



*uma terra de esperança*



**RELATÓRIO RESUMIDO DA EXECUÇÃO  
ORÇAMENTÁRIA - RREO 2º BIMESTRE  
PREFEITURA MUNICIPAL  
DE MISSÃO VELHA**

RUA JOSÉ LEITE LANDIM JÚNIOR, 64 - CENTRO - MISSÃO VELHA CE  
CEP : 63200-000 CNPJ : 07.977.044/0001-15

CONTATO: [OUVIDORIA@MISSAOVELHA.CE.GOV.BR](mailto:OUVIDORIA@MISSAOVELHA.CE.GOV.BR)



**MISSÃO VELHA**  
PREFEITURA MUNICIPAL

*uma terra de esperança*

Ofício Nº 016/2026.

Missão Velha/Ce, 29 de maio de 2026.

Senhor Presidente;

Venho por meio deste, encaminhar a esta Casa Legislativa, o Relatório Resumido da Execução Orçamentaria - RREO, relativo ao 2º Bimestre do ano de 2026, deste Município de Missão Velha-Ce.

Sem mais para o momento relevamos votos de estimas e elevadas considerações.

Luiz Rosenberg Dantas Macedo Filho  
Prefeito Municipal

Ao Ilma. Srº  
George Fachine Tavares  
Presidente da Câmara de Missão Velha  
NESTA

RECEBIDO  
29/05/26  
  
CPF: 985.574.023-68

RUA JOSÉ LEITE LANDIM JÚNIOR, 64 - CENTRO - MISSÃO VELHA CE  
CEP: 63200-000 CNPJ: 07.977.044/0001-15

CONTATO: [OUVIDORIA@MISSAOVELHA.CE.GOV.BR](mailto:OUVIDORIA@MISSAOVELHA.CE.GOV.BR)



*uma terra de esperança*

## **EDITAL DE PUBLICAÇÃO**

A Prefeitura Municipal de Missão Velha-Ce, no uso de suas atribuições que lhes são conferidas pelo Art. 97 da Lei Orgânica Municipal, e de conformidade com a determinação contida na Lei Complementar N°. 101 de 04 de maio de 2000 (Lei de Responsabilidade Fiscal) AUTORIZA, a publicação mediante afixação na Secretaria da Câmara Municipal e na Prefeitura Municipal, bem como no site [www.missaovelha.ce.gov.br](http://www.missaovelha.ce.gov.br), e em demais locais de amplo acesso público, para a divulgação nesta data do Relatório Resumido da Execução Orçamentaria - RREO, relativo ao 2º Bimestre do ano de 2026, deste Município de Missão Velha-Ce.

Paço da Prefeitura Municipal de Missão Velha-CE, em 29 de maio de 2026.

Atenciosamente;

Luiz Rosenberg Dantas Macedo Filho  
Prefeito Municipal

RUA JOSÉ LEITE LANDIM JÚNIOR, 64 - CENTRO - MISSÃO VELHA CE  
CEP : 63200-000 CNPJ : 07.977.044/0001-15

CONTATO: [OUVIDORIA@MISSAOVELHA.CE.GOV.BR](mailto:OUVIDORIA@MISSAOVELHA.CE.GOV.BR)



*uma terra de esperança*

## DECLARAÇÃO

Declaro para os devidos fins junto ao Tribunal de Contas do Estado do Ceará – municípios que a prefeitura de Missão Velha publicou, mediante a fixação no quadro de avisos da Prefeitura Municipal de Missão Velha e em locais de amplo acesso ao público em geral do Município, bem como na internet, através do site [WWW.missaovelha.ce.gov.br](http://WWW.missaovelha.ce.gov.br), Relatório Resumido da Execução Orçamentaria - RREO, relativo ao 2º Bimestre do ano de 2026, conforme edital em anexo.

Poder Executivo Municipal de Missão Velha (CE), 29 de maio de 2026

---

Luiz Rosenberg Dantas Macedo Filho  
Prefeito Municipal

RUA JOSÉ LEITE LANDIM JÚNIOR, 64 - CENTRO - MISSÃO VELHA CE  
CEP : 63200-000 CNPJ : 07.977.044/0001-15

CONTATO: [OUVIDORIA@MISSAOVELHA.CE.GOV.BR](mailto:OUVIDORIA@MISSAOVELHA.CE.GOV.BR)

RREO - ANEXO 1 (LRF, Art 52, inciso I, alínea 'a' e 'b' do inciso II e § 1o.)

R\$ 1,00

RECEITAS ORÇAMENTÁRIAS	PREVISÃO INICIAL	PREVISÃO ATUALIZADA (a)	RECEITAS REALIZADAS				SALDO A REALIZAR (a-c)
			NO BIMESTRE (b)	% b/a	ATÉ O BIMESTRE (c)	% c/a	
RECEITAS (exceto intra-orçamentárias) (I)	225.006.076,00	225.006.076,00	28.878.203,08	12,83	61.788.422,31	27,46	163.217.653,69
RECEITAS CORRENTES	216.052.076,00	216.052.076,00	28.044.072,85	12,98	60.954.292,08	28,21	155.097.783,92
IMPOSTOS, TAXAS E CONTRIBUIÇÕES DE MELHORIA	7.950.400,00	7.950.400,00	707.109,17	8,89	1.204.479,45	15,15	6.745.920,55
Impostos	7.712.400,00	7.712.400,00	687.005,86	8,91	1.140.084,11	14,78	6.572.315,89
Taxas	238.000,00	238.000,00	20.103,31	8,45	64.395,34	27,06	173.604,66
Contribuição de melhoria	0,00	0,00	0,00	0,00	0,00	0,00	0,00
CONTRIBUIÇÕES	2.360.000,00	2.360.000,00	0,00	0,00	241.311,76	10,23	2.118.688,24
Contribuições sociais	0,00	0,00	0,00	0,00	0,00	0,00	0,00
Contribuições econômicas	0,00	0,00	0,00	0,00	0,00	0,00	0,00
Contribuição para entidades privadas de serviço social e de formação profissional.	0,00	0,00	0,00	0,00	0,00	0,00	0,00
Contribuição para o custeio do serviço de iluminação pública	2.360.000,00	2.360.000,00	0,00	0,00	241.311,76	10,23	2.118.688,24
RECEITA PATRIMONIAL	2.103.100,00	2.103.100,00	534.845,10	25,43	821.939,08	39,08	1.281.160,92
Exploração do Patrimônio Imobiliário do Estado	160.000,00	160.000,00	0,00	0,00	0,00	0,00	160.000,00
Valores mobiliários	1.883.100,00	1.883.100,00	534.845,10	28,40	821.939,08	43,65	1.061.160,92
Delegação de Serviços Públicos Mediante Concessão, Permissão, Autorização ou Licença.	0,00	0,00	0,00	0,00	0,00	0,00	0,00
Exploração de Recursos Naturais.	0,00	0,00	0,00	0,00	0,00	0,00	0,00
Exploração do Patrimônio Intangível.	0,00	0,00	0,00	0,00	0,00	0,00	0,00
Cessão de Direitos.	0,00	0,00	0,00	0,00	0,00	0,00	0,00
Demais Receitas Patrimoniais.	60.000,00	60.000,00	0,00	0,00	0,00	0,00	60.000,00
RECEITA AGROPECUÁRIA	0,00	0,00	0,00	0,00	0,00	0,00	0,00
RECEITA INDUSTRIAL	0,00	0,00	0,00	0,00	0,00	0,00	0,00
RECEITA DE SERVIÇOS	330.000,00	330.000,00	0,00	0,00	0,00	0,00	330.000,00
Serviços Administrativos e Comerciais Gerais	230.000,00	230.000,00	0,00	0,00	0,00	0,00	230.000,00
Serviços e Atividades Referentes à Navegação e ao Transporte	0,00	0,00	0,00	0,00	0,00	0,00	0,00
Serviços e Atividades Referentes à Saúde	0,00	0,00	0,00	0,00	0,00	0,00	0,00
Serviços e Atividades Financeiras	0,00	0,00	0,00	0,00	0,00	0,00	0,00
Outros Serviços	100.000,00	100.000,00	0,00	0,00	0,00	0,00	100.000,00
TRANSFERÊNCIAS CORRENTES	199.308.576,00	199.308.576,00	26.786.399,05	13,44	58.612.012,87	29,41	140.696.563,13

Transferências da União e de suas Entidades	138.444.370,00	138.444.370,00	17.134.713,97	12,38	40.117.306,80	28,98	98.327.063,20
Transferências dos Estados e do Distrito Federal e de suas Entidades	18.691.206,00	18.691.206,00	3.803.938,76	20,35	6.481.116,90	34,67	12.210.089,10
Transferências dos Municípios e de suas Entidades	0,00	0,00	0,00	0,00	0,00	0,00	0,00
Transferências de Instituições Privadas	0,00	0,00	42.000,00	0,00	42.000,00	0,00	-42.000,00
Transferências de Outras Instituições Públicas	42.173.000,00	42.173.000,00	5.805.746,32	13,77	11.971.589,17	28,39	30.201.410,83
Transferências do Exterior	0,00	0,00	0,00	0,00	0,00	0,00	0,00
Outras transferências	0,00	0,00	0,00	0,00	0,00	0,00	0,00
OUTRAS RECEITAS CORRENTES	4.000.000,00	4.000.000,00	15.719,53	0,39	74.548,92	1,86	3.925.451,08
Multas Administrativas, Contratuais e Judiciais	270.000,00	270.000,00	0,00	0,00	1.037,97	0,38	268.962,03
Indenizações, Restituições e Ressarcimentos	2.330.000,00	2.330.000,00	15.719,53	0,67	73.510,95	3,15	2.256.489,05
Bens, Direitos e Valores Incorporados ao Patrimônio Público	0,00	0,00	0,00	0,00	0,00	0,00	0,00
Multas e Juros de Mora das Receitas de Capital	0,00	0,00	0,00	0,00	0,00	0,00	0,00
Demais Receitas Correntes	1.400.000,00	1.400.000,00	0,00	0,00	0,00	0,00	1.400.000,00
RECEITAS DE CAPITAL	8.954.000,00	8.954.000,00	834.130,23	9,32	834.130,23	9,32	8.119.869,77
OPERAÇÕES DE CRÉDITO	0,00	0,00	0,00	0,00	0,00	0,00	0,00
Operações de crédito - Mercado Interno	0,00	0,00	0,00	0,00	0,00	0,00	0,00
Operações de crédito - Mercado Externo	0,00	0,00	0,00	0,00	0,00	0,00	0,00
ALIENAÇÃO DE BENS	110.000,00	110.000,00	0,00	0,00	0,00	0,00	110.000,00
Alienação de Bens Móveis	55.000,00	55.000,00	0,00	0,00	0,00	0,00	55.000,00
Alienação de Bens Imóveis	55.000,00	55.000,00	0,00	0,00	0,00	0,00	55.000,00
Alienação de Bens Intangíveis	0,00	0,00	0,00	0,00	0,00	0,00	0,00
AMORTIZAÇÕES DE EMPRÉSTIMOS	0,00	0,00	0,00	0,00	0,00	0,00	0,00
TRANSFERÊNCIAS DE CAPITAL	8.844.000,00	8.844.000,00	834.130,23	9,43	834.130,23	9,43	8.009.869,77
Transferências da União e de suas Entidades	4.782.000,00	4.782.000,00	834.130,23	17,44	834.130,23	17,44	3.947.869,77
Transferências dos Estados e do Distrito Federal e de suas Entidades	4.062.000,00	4.062.000,00	0,00	0,00	0,00	0,00	4.062.000,00
Transferências dos Municípios e de suas Entidades	0,00	0,00	0,00	0,00	0,00	0,00	0,00
Transferências de Instituições Privadas	0,00	0,00	0,00	0,00	0,00	0,00	0,00
Transferências de Outras Instituições Públicas	0,00	0,00	0,00	0,00	0,00	0,00	0,00
Transferências do Exterior	0,00	0,00	0,00	0,00	0,00	0,00	0,00
Demais Transferências de Capital	0,00	0,00	0,00	0,00	0,00	0,00	0,00
OUTRAS RECEITAS DE CAPITAL	0,00	0,00	0,00	0,00	0,00	0,00	0,00
Integralização do Capital Social	0,00	0,00	0,00	0,00	0,00	0,00	0,00
Remuneração das Disponibilidades do Tesouro	0,00	0,00	0,00	0,00	0,00	0,00	0,00
Resgate de Títulos do Tesouro	0,00	0,00	0,00	0,00	0,00	0,00	0,00
Demais Receitas de Capital	0,00	0,00	0,00	0,00	0,00	0,00	0,00

RECEITAS (intra-orçamentárias) (II)	0,00	0,00	0,00	0,00	0,00	0,00	0,00
SUBTOTAL DAS RECEITAS (III) = (I + II)	225.006.076,00	225.006.076,00	28.878.203,08	12,83	61.788.422,31	27,46	163.217.653,69
OPERAÇÕES DE CRÉDITO / REFINANCIAMENTO (IV)							
OPERAÇÕES DE CRÉDITO - MERCADO INTERNO							
Mobiliária							
Contratual							
OPERAÇÕES DE CRÉDITO - MERCADO EXTERNO							
Mobiliária							
Contratual							
TOTAL DAS RECEITAS (V) = (III + IV)	225.006.076,00	225.006.076,00	28.878.203,08	12,83	61.788.422,31	27,46	163.217.653,69
DÉFICIT (VI)(1)	-	-	-	-	-	-	-
TOTAL COM DÉFICIT (VII) = (V+VI)	225.006.076,00	225.006.076,00	28.878.203,08	12,83	61.788.422,31	27,46	163.217.653,69
SALDOS DE EXERCÍCIOS ANTERIORES	0,00	0,00	-	-	0,00	-	-
Recursos arrecadados em exercícios anteriores - RPPS	0,00	0,00	-	-	-	-	-
Superávit financeiro utilizado para créditos adicionais	-	0,00	-	-	0,00	-	-

DESPESAS ORÇAMENTÁRIAS	DOTAÇÃO INICIAL (d)	DOTAÇÃO ATUALIZADA (e)	DESPESAS EMPENHADAS		SALDO (g)=(e-f)	DESPESAS LIQUIDADAS		SALDO (i)=(e-h)	DESPESAS PAGAS ATÉ O BIMESTRE (j)
			NO BIMESTRE	ATÉ O BIMESTRE (f)		NO BIMESTRE	ATÉ O BIMESTRE (h)		
DESPESAS (exceto intr orçamentárias)(VIII)	225.006.076,00	225.006.076,00	26.003.385,28	99.578.627,27	125.427.448,73	30.794.742,62	58.138.378,05	166.867.697,95	51.226.346,72
DESPESAS CORRENTES	198.157.074,00	199.706.674,00	25.093.570,72	96.968.777,03	102.737.896,97	29.830.535,16	56.104.931,95	143.601.742,05	49.800.226,32
Pessoal e encargos so	114.369.094,00	114.168.694,00	15.368.507,28	60.334.980,38	53.833.713,62	18.502.809,53	36.216.661,21	77.952.032,79	34.675.617,90
Juros e encargos da d	51.000,00	29.000,00	0,00	0,00	29.000,00	0,00	0,00	29.000,00	0,00
Outras despesas corre	83.736.980,00	85.508.980,00	9.725.063,44	36.633.796,65	48.875.183,35	11.327.725,63	19.888.270,74	65.620.709,26	15.124.608,42
DESPESAS DE CAPITAL	24.222.102,00	22.672.502,00	909.814,56	2.609.850,24	20.062.651,76	964.207,46	2.033.446,10	20.639.055,90	1.426.120,40
Investimentos	21.610.702,00	20.061.102,00	909.814,56	2.067.850,24	17.993.251,76	903.962,22	1.913.994,97	18.147.107,03	1.306.669,27
Inversões financeiras	55.000,00	55.000,00	0,00	0,00	55.000,00	0,00	0,00	55.000,00	0,00
Amortização de dívida	2.556.400,00	2.556.400,00	0,00	542.000,00	2.014.400,00	60.245,24	119.451,13	2.436.948,87	119.451,13

RESERVA DE CONTIGÊNCIA	2.626.900,00	2.626.900,00	0,00	0,00	2.626.900,00	0,00	0,00	2.626.900,00	0,00
DESPESAS (intra-orçamentárias)(IX)	0,00	0,00	0,00	0,00	0,00	0,00	0,00	0,00	0,00
SUBTOTAL DAS DESPESAS(X)=(VIII+IX)	225.006.076,00	225.006.076,00	26.003.385,28	99.578.627,27	125.427.448,73	30.794.742,62	58.138.378,05	166.867.697,95	51.226.346,72
AMORTIZAÇÃO DA DÍVIDA REFINANCIAMENTO (XI)									
AMORT. DA DÍVIDA INT									
Dívida mobiliária									
Dívida contratual									
AMORT. DA DÍVIDA EXT									
Dívida mobiliária									
Dívida contratual									
TOTAL DAS DESPESAS (XII)=(X+XI)	225.006.076,00	225.006.076,00	26.003.385,28	99.578.627,27	125.427.448,73	30.794.742,62	58.138.378,05	166.867.697,95	51.226.346,72
SUPERÁVIT (XIII)	-	-	-	0,00	-	-	3.650.044,26	-	10.562.075,59
TOTAL COM SUPERÁVIT (XIV)=(XII+XIII)	225.006.076,00	225.006.076,00	26.003.385,28	99.578.627,27		30.794.742,62	61.788.422,31		61.788.422,31
RESERVA DO RPPS	0,00	0,00	0,00	0,00	0,00	0,00	0,00	0,00	0,00

FONTE: SISTEMA: Aspec Informática - UNIDADE RESPONSÁVEL: Prefeitura Municipal de Missão Velha - DATA DA EMISSÃO: 28/05/2026 - HORA DA EMISSÃO: 11:27:07  
 (1) O déficit será apurado pela diferença entre a receita realizada e a despesa liquidada nos cinco primeiros bimestres e a despesa empenhada no último bimestre.  
 NOTA:

Three handwritten signatures and initials are present on the right side of the page, arranged vertically. The top signature is a cursive name, the middle one is a stylized initial, and the bottom one is a signature that appears to be 'Domingos'.

RELATÓRIO RESUMIDO DA EXECUÇÃO ORÇAMENTÁRIA  
 BALANÇO ORÇAMENTÁRIO  
 ORÇAMENTOS FISCAL E DA SEGURIDADE SOCIAL  
 2º bimestre de 2026 (Março a Abril)

RECEITAS INTRA-ORÇAMENTÁRIAS	PREVISÃO INICIAL	PREVISÃO ATUALIZADA (a)	RECEITAS REALIZADAS				SALDO A REALIZAR (a-c)
			NO BIMESTRE (b)	% b/a	ATÉ O BIMESTRE (c)	% c/a	
RECEITAS (intra-orçamentárias) (II)	0,00	0,00	0,00	0,00	0,00	0,00	0,00
RECEITAS CORRENTES	0,00	0,00	0,00	0,00	0,00	0,00	0,00
IMPOSTOS, TAXAS E CONTRIBUIÇÕES DE MELHORIA	0,00	0,00	0,00	0,00	0,00	0,00	0,00
Impostos	0,00	0,00	0,00	0,00	0,00	0,00	0,00
Taxas	0,00	0,00	0,00	0,00	0,00	0,00	0,00
Contribuição de melhoria	0,00	0,00	0,00	0,00	0,00	0,00	0,00
CONTRIBUIÇÕES	0,00	0,00	0,00	0,00	0,00	0,00	0,00
Contribuições sociais	0,00	0,00	0,00	0,00	0,00	0,00	0,00
Contribuições econômicas	0,00	0,00	0,00	0,00	0,00	0,00	0,00
Contribuição para entidades privadas de serviço social e de formação profissional.	0,00	0,00	0,00	0,00	0,00	0,00	0,00
Contribuição para o custeio do serviço de iluminação pública	0,00	0,00	0,00	0,00	0,00	0,00	0,00
RECEITA PATRIMONIAL	0,00	0,00	0,00	0,00	0,00	0,00	0,00
Exploração do Patrimônio Imobiliário do Estado	0,00	0,00	0,00	0,00	0,00	0,00	0,00
Valores mobiliários	0,00	0,00	0,00	0,00	0,00	0,00	0,00
Delegação de Serviços Públicos Mediante Concessão, Permissão, Autorização ou Licença.	0,00	0,00	0,00	0,00	0,00	0,00	0,00
Exploração de Recursos Naturais.	0,00	0,00	0,00	0,00	0,00	0,00	0,00
Exploração do Patrimônio Intangível.	0,00	0,00	0,00	0,00	0,00	0,00	0,00
Cessão de Direitos.	0,00	0,00	0,00	0,00	0,00	0,00	0,00
Demais Receitas Patrimoniais.	0,00	0,00	0,00	0,00	0,00	0,00	0,00
RECEITA AGROPECUÁRIA	0,00	0,00	0,00	0,00	0,00	0,00	0,00
RECEITA INDUSTRIAL	0,00	0,00	0,00	0,00	0,00	0,00	0,00
RECEITA DE SERVIÇOS	0,00	0,00	0,00	0,00	0,00	0,00	0,00
Serviços Administrativos e Comerciais Gerais	0,00	0,00	0,00	0,00	0,00	0,00	0,00
Serviços e Atividades Referentes à Navegação e ao Transporte	0,00	0,00	0,00	0,00	0,00	0,00	0,00
Serviços e Atividades Referentes à Saúde	0,00	0,00	0,00	0,00	0,00	0,00	0,00
Serviços e Atividades Financeiras	0,00	0,00	0,00	0,00	0,00	0,00	0,00
Outros Serviços	0,00	0,00	0,00	0,00	0,00	0,00	0,00
TRANSFERÊNCIAS CORRENTES	0,00	0,00	0,00	0,00	0,00	0,00	0,00
Transferências da União e de suas Entidades	0,00	0,00	0,00	0,00	0,00	0,00	0,00
Transferências dos Estados e do Distrito Federal	0,00	0,00	0,00	0,00	0,00	0,00	0,00

Handwritten signatures and initials are present on the right side of the page, including a large signature at the top, a stylized signature in the middle, and another signature at the bottom.


e de suas Entidades	0,00	0,00	0,00	0,00	0,00	0,00	0,00
Transferências dos Municípios e de suas Entidades	0,00	0,00	0,00	0,00	0,00	0,00	0,00
Transferências de Instituições Privadas	0,00	0,00	0,00	0,00	0,00	0,00	0,00
Transferências de Outras Instituições Públicas	0,00	0,00	0,00	0,00	0,00	0,00	0,00
Transferências do Exterior	0,00	0,00	0,00	0,00	0,00	0,00	0,00
Outras transferências	0,00	0,00	0,00	0,00	0,00	0,00	0,00
OUTRAS RECEITAS CORRENTES	0,00	0,00	0,00	0,00	0,00	0,00	0,00
Multas Administrativas, Contratuais e Judiciais	0,00	0,00	0,00	0,00	0,00	0,00	0,00
Indenizações, Restituições e Ressarcimentos	0,00	0,00	0,00	0,00	0,00	0,00	0,00
Bens, Direitos e Valores Incorporados ao Patrimônio Público	0,00	0,00	0,00	0,00	0,00	0,00	0,00
Multas e Juros de Mora das Receitas de Capital	0,00	0,00	0,00	0,00	0,00	0,00	0,00
Demais Receitas Correntes	0,00	0,00	0,00	0,00	0,00	0,00	0,00
RECEITAS DE CAPITAL	0,00	0,00	0,00	0,00	0,00	0,00	0,00
OPERAÇÕES DE CRÉDITO	0,00	0,00	0,00	0,00	0,00	0,00	0,00
Operações de crédito - Mercado Interno	0,00	0,00	0,00	0,00	0,00	0,00	0,00
Operações de crédito - Mercado Externo	0,00	0,00	0,00	0,00	0,00	0,00	0,00
ALIENAÇÃO DE BENS	0,00	0,00	0,00	0,00	0,00	0,00	0,00
Alienação de Bens Móveis	0,00	0,00	0,00	0,00	0,00	0,00	0,00
Alienação de Bens Imóveis	0,00	0,00	0,00	0,00	0,00	0,00	0,00
Alienação de Bens Intangíveis	0,00	0,00	0,00	0,00	0,00	0,00	0,00
AMORTIZAÇÕES DE EMPRÉSTIMOS	0,00	0,00	0,00	0,00	0,00	0,00	0,00
TRANSFERÊNCIAS DE CAPITAL	0,00	0,00	0,00	0,00	0,00	0,00	0,00
Transferências da União e de suas Entidades	0,00	0,00	0,00	0,00	0,00	0,00	0,00
Transferências dos Estados e do Distrito Federal e de suas Entidades	0,00	0,00	0,00	0,00	0,00	0,00	0,00
Transferências dos Municípios e de suas Entidades	0,00	0,00	0,00	0,00	0,00	0,00	0,00
Transferências de Instituições Privadas	0,00	0,00	0,00	0,00	0,00	0,00	0,00
Transferências de Outras Instituições Públicas	0,00	0,00	0,00	0,00	0,00	0,00	0,00
Transferências do Exterior	0,00	0,00	0,00	0,00	0,00	0,00	0,00
Demais Transferências de Capital	0,00	0,00	0,00	0,00	0,00	0,00	0,00
OUTRAS RECEITAS DE CAPITAL	0,00	0,00	0,00	0,00	0,00	0,00	0,00
Integralização do Capital Social	0,00	0,00	0,00	0,00	0,00	0,00	0,00
Remuneração das Disponibilidades do Tesouro	0,00	0,00	0,00	0,00	0,00	0,00	0,00
Resgate de Títulos do Tesouro	0,00	0,00	0,00	0,00	0,00	0,00	0,00
Demais Receitas de Capital	0,00	0,00	0,00	0,00	0,00	0,00	0,00

RELATÓRIO RESUMIDO DA EXECUÇÃO ORÇAMENTÁRIA  
 BALANÇO ORÇAMENTÁRIO  
 ORÇAMENTOS FISCAL E DA SEGURIDADE SOCIAL  
 2º bimestre de 2026 (Março a Abril)

DESPESAS INTRA-ORÇAMENTÁRIAS	DOTAÇÃO INICIAL (d)	DOTAÇÃO ATUALIZADA (e)	DESPESAS EMPENHADAS		SALDO (g)=(e-f)	DESPESAS LIQUIDADAS		SALDO (i)=(e-h)	DESPESAS PAGAS ATÉ O BIMESTRE (j)
			NO BIMESTRE	ATÉ O BIMESTRE (f)		NO BIMESTRE	ATÉ O BIMESTRE (h)		
DESPESAS (intra- orçamentárias)(IX)	0,00	0,00	0,00	0,00	0,00	0,00	0,00	0,00	0,00
DESPESAS CORRENTES	0,00	0,00	0,00	0,00	0,00	0,00	0,00	0,00	0,00
Pessoal e encargos so	0,00	0,00	0,00	0,00	0,00	0,00	0,00	0,00	0,00
Juros e encargos da d	0,00	0,00	0,00	0,00	0,00	0,00	0,00	0,00	0,00
Outras despesas corre	0,00	0,00	0,00	0,00	0,00	0,00	0,00	0,00	0,00
DESPESAS DE CAPITAL	0,00	0,00	0,00	0,00	0,00	0,00	0,00	0,00	0,00
RESERVA DE CONTIGÊNCIA	0,00	0,00	0,00	0,00	0,00	0,00	0,00	0,00	0,00

  
 LUIZ ROSEMBERG DANTAS MACEDO FILHO  
 PREFEITO

  
 CONTAP - CONSULTORIA E SERVIÇOS ADMINI  
 CONTABILIDADE

  
 KAY FRANCE DE ARAUJO PEREIRA QUINDERE  
 SEC DE FINANÇAS

  
 REGILÂNIO MANÊZES MACEDO  
 CONTROLADOR

RELATÓRIO RESUMIDO DA EXECUÇÃO ORÇAMENTÁRIA  
 DEMONSTRATIVO DA EXECUÇÃO DAS DESPESAS POR FUNÇÃO/SUBFUNÇÃO  
 ORÇAMENTOS FISCAL E DA SEGURIDADE SOCIAL  
 2º bimestre de 2026 (Março a Abril)

RREO - Anexo 2 (LRF, Art.52, inciso II, alínea 'c')

R\$ 1,00

FUNÇÃO / SUBFUNÇÃO	DOTAÇÃO INICIAL	DOTAÇÃO ATUALIZADA (a)	DESPESAS EMPENHADAS			SALDO (c) = (a-b)	DESPESAS LIQUIDADAS			SALDO (e) = (a-d)
			NO BIMESTRE	ATÉ O BIMESTRE (b)	% (b/total b)		NO BIMESTRE	ATÉ O BIMESTRE (d)	% (d/total d)	
DESPESAS (EXCETO INTRA-ORÇAMENTARIAS) (I)	225.006.076,00	225.006.076,00	26.003.385,28	99.578.627,27	100,00	125.427.448,73	30.794.742,62	58.138.378,05	100,00	166.867.697,95
LEGISLATIVA	4.980.000,00	4.980.000,00	209.589,62	2.468.428,54	2,48	2.511.571,46	757.934,39	1.479.703,19	2,55	3.500.296,81
Ação Legislativa	4.980.000,00	4.980.000,00	209.589,62	2.468.428,54	2,48	2.511.571,46	757.934,39	1.479.703,19	2,55	3.500.296,81
ESSENCIAL À JUSTIÇA	665.000,00	665.000,00	0,00	502.500,00	0,50	162.500,00	76.669,24	153.718,80	0,26	511.281,20
Defesa da Ordem Jurídica	665.000,00	665.000,00	0,00	502.500,00	0,50	162.500,00	76.669,24	153.718,80	0,26	511.281,20
ADMINISTRAÇÃO	16.503.316,00	19.479.316,00	1.621.467,15	13.560.788,49	13,62	5.918.527,51	2.671.079,97	4.816.568,87	8,28	14.662.747,13
Administração Geral	16.393.116,00	19.369.116,00	1.621.467,15	13.465.788,49	13,52	5.903.327,51	2.656.461,76	4.784.432,45	8,23	14.584.683,55
Controle Interno	110.200,00	110.200,00	0,00	95.000,00	0,10	15.200,00	14.618,21	32.136,42	0,06	78.063,58
SEGURANÇA PÚBLICA	423.400,00	423.400,00	0,00	219.000,00	0,22	204.400,00	29.730,00	64.085,17	0,11	359.314,83
Administração Geral	423.400,00	423.400,00	0,00	219.000,00	0,22	204.400,00	29.730,00	64.085,17	0,11	359.314,83
ASSISTÊNCIA SOCIAL	10.164.040,00	10.464.440,00	1.074.038,05	4.867.507,22	4,89	5.596.932,78	1.214.039,42	2.148.922,36	3,70	8.315.517,64
Assistência à Pessoa Idosa	114.200,00	114.200,00	0,00	0,00	0,00	114.200,00	0,00	0,00	0,00	114.200,00
Assistência à Criança e ao Adolescente	381.000,00	556.000,00	0,00	176.000,00	0,18	380.000,00	32.088,84	65.106,58	0,11	490.893,42
Assistência Comunitária	201.000,00	221.000,00	17.671,79	35.012,80	0,04	185.987,20	10.950,39	26.891,40	0,05	194.108,60
Serviços Socioassistenciais	3.174.500,00	3.184.500,00	359.047,60	1.276.087,82	1,28	1.908.412,18	293.181,49	560.275,82	0,96	2.624.224,18
Administração Geral	6.268.340,00	6.363.740,00	697.318,66	3.380.406,60	3,39	2.983.333,40	877.818,70	1.496.648,56	2,57	4.867.091,44
Demais Subfunções	25.000,00	25.000,00	0,00	0,00	0,00	25.000,00	0,00	0,00	0,00	25.000,00
SAÚDE	60.972.392,00	57.718.392,00	2.188.985,28	25.515.840,27	25,62	32.202.551,73	7.331.400,40	14.469.990,42	24,89	43.248.401,58
Atenção Básica	31.468.842,00	28.600.842,00	283.208,33	11.810.984,49	11,86	16.789.857,51	3.109.570,29	6.638.491,64	11,42	21.962.350,36
Assistência Hospitalar e Especializada	11.503.650,00	12.270.650,00	1.183.275,80	6.899.269,74	6,93	5.371.380,26	2.584.579,73	4.306.127,54	7,41	7.964.522,46
Suporte Profilático e Terapêutico	130.000,00	130.000,00	0,00	0,00	0,00	130.000,00	0,00	0,00	0,00	130.000,00
Vigilância Epidemiológica	4.192.800,00	3.692.800,00	0,00	1.340.000,00	1,35	2.352.800,00	266.546,42	528.500,01	0,91	3.164.299,99
Administração Geral	13.639.100,00	12.986.100,00	721.501,15	5.464.586,04	5,49	7.521.513,96	1.369.703,96	2.995.871,23	5,15	9.990.228,77
Demais Subfunções	38.000,00	38.000,00	1.000,00	1.000,00	0,00	37.000,00	1.000,00	1.000,00	0,00	37.000,00
EDUCAÇÃO	99.580.502,00	99.989.502,00	17.929.174,21	41.516.471,96	41,69	58.473.030,04	15.597.994,38	29.123.326,71	50,09	70.866.175,29
Ensino Fundamental	62.072.442,00	61.333.442,00	13.518.272,84	29.260.539,35	29,38	32.072.902,65	11.296.672,72	22.346.604,65	38,44	38.986.837,35
Ensino Médio	1.173.756,00	1.173.756,00	199.967,28	399.934,56	0,40	773.821,44	399.934,56	399.934,56	0,69	773.821,44
Ensino Superior	319.268,00	319.268,00	36.269,81	97.928,49	0,10	221.339,51	67.099,15	97.928,49	0,17	221.339,51
Educação Infantil	24.741.558,00	25.011.558,00	2.510.150,31	6.343.918,51	6,37	18.667.639,49	2.248.292,55	4.027.281,02	6,93	20.984.276,98
Educação de Jovens e Adultos	83.800,00	83.800,00	0,00	0,00	0,00	83.800,00	0,00	0,00	0,00	83.800,00

FUNÇÃO / SUBFUNÇÃO	DOTAÇÃO INICIAL	DOTAÇÃO ATUALIZADA (a)	DESPESAS EMPENHADAS			SALDO (c) = (a-b)	DESPESAS LIQUIDADAS			SALDO (e) = (a-d)
			NO BIMESTRE	ATÉ O BIMESTRE (b)	% (b/total b)		NO BIMESTRE	ATÉ O BIMESTRE (d)	% (d/total d)	
Administração Geral	9.828.678,00	10.186.678,00	726.229,77	4.256.411,25	4,27	5.930.266,75	1.111.841,44	1.777.424,03	3,06	8.409.253,97
Demais Subfunções	1.361.000,00	1.881.000,00	938.284,20	1.157.739,80	1,16	723.260,20	474.153,96	474.153,96	0,82	1.406.846,04
CULTURA	3.634.176,00	4.283.176,00	670.868,01	1.209.850,55	1,21	3.073.325,45	706.123,82	964.681,01	1,66	3.318.494,99
Difusão Cultural	2.363.000,00	2.363.000,00	0,00	14.999,35	0,02	2.348.000,65	0,00	14.999,35	0,03	2.348.000,65
Administração Geral	1.271.176,00	1.920.176,00	670.868,01	1.194.851,20	1,20	725.324,80	706.123,82	949.681,66	1,63	970.494,34
URBANISMO	15.193.044,00	14.022.044,00	1.801.828,72	6.652.757,16	6,68	7.369.286,84	1.879.718,68	3.882.059,50	6,68	10.139.984,50
Infra-Estrutura Urbana	1.386.300,00	1.478.300,00	121.461,27	163.098,40	0,16	1.315.201,60	121.461,27	163.098,40	0,28	1.315.201,60
Serviços Urbanos	7.726.644,00	6.084.644,00	1.109.956,80	2.579.677,75	2,59	3.504.966,25	891.697,42	1.920.323,78	3,30	4.164.320,22
Administração Geral	6.080.100,00	6.459.100,00	570.410,65	3.909.981,01	3,93	2.549.118,99	866.559,99	1.798.637,32	3,09	4.660.462,68
HABITAÇÃO	550.000,00	550.000,00	0,00	0,00	0,00	550.000,00	0,00	0,00	0,00	550.000,00
Habitacão Urbana	550.000,00	550.000,00	0,00	0,00	0,00	550.000,00	0,00	0,00	0,00	550.000,00
SANEAMENTO	310.000,00	310.000,00	0,00	0,00	0,00	310.000,00	0,00	0,00	0,00	310.000,00
Saneamento Básico Rural	240.000,00	240.000,00	0,00	0,00	0,00	240.000,00	0,00	0,00	0,00	240.000,00
Saneamento Básico Urbano	70.000,00	70.000,00	0,00	0,00	0,00	70.000,00	0,00	0,00	0,00	70.000,00
GESTÃO AMBIENTAL	77.000,00	77.000,00	0,00	0,00	0,00	77.000,00	0,00	0,00	0,00	77.000,00
Preservação e Conservação	8.000,00	8.000,00	0,00	0,00	0,00	8.000,00	0,00	0,00	0,00	8.000,00
Controle Ambiental	56.000,00	56.000,00	0,00	0,00	0,00	56.000,00	0,00	0,00	0,00	56.000,00
Recuperação de Áreas Degra	13.000,00	13.000,00	0,00	0,00	0,00	13.000,00	0,00	0,00	0,00	13.000,00
CIÊNCIA E TECNOLOGIA	89.202,00	89.202,00	0,00	0,00	0,00	89.202,00	0,00	0,00	0,00	89.202,00
Administração Geral	89.202,00	89.202,00	0,00	0,00	0,00	89.202,00	0,00	0,00	0,00	89.202,00
AGRICULTURA	1.262.352,00	1.262.352,00	192.384,00	264.614,00	0,27	997.738,00	79.448,00	87.108,00	0,15	1.175.244,00
Abastecimento	446.352,00	446.352,00	0,00	72.230,00	0,07	374.122,00	15.320,00	22.980,00	0,04	423.372,00
Irrigação	315.000,00	315.000,00	0,00	0,00	0,00	315.000,00	0,00	0,00	0,00	315.000,00
Promoção da Produção Agrop	136.000,00	136.000,00	0,00	0,00	0,00	136.000,00	0,00	0,00	0,00	136.000,00
Defesa Agropecuária	260.000,00	260.000,00	192.384,00	192.384,00	0,19	67.616,00	64.128,00	64.128,00	0,11	195.872,00
Demais Subfunções	105.000,00	105.000,00	0,00	0,00	0,00	105.000,00	0,00	0,00	0,00	105.000,00
COMÉRCIO E SERVIÇOS	129.000,00	129.000,00	0,00	0,00	0,00	129.000,00	0,00	0,00	0,00	129.000,00
Turismo	9.000,00	9.000,00	0,00	0,00	0,00	9.000,00	0,00	0,00	0,00	9.000,00
Demais Subfunções	120.000,00	120.000,00	0,00	0,00	0,00	120.000,00	0,00	0,00	0,00	120.000,00
COMUNICAÇÕES	12.000,00	12.000,00	0,00	0,00	0,00	12.000,00	0,00	0,00	0,00	12.000,00
Administração Geral	12.000,00	12.000,00	0,00	0,00	0,00	12.000,00	0,00	0,00	0,00	12.000,00
ENERGIA	2.620.000,00	2.620.000,00	119.857,60	1.619.857,60	1,63	1.000.142,40	159.928,80	481.204,96	0,83	2.138.795,04

FUNÇÃO / SUBFUNÇÃO	DOTAÇÃO INICIAL	DOTAÇÃO ATUALIZADA (a)	DESPESAS EMPENHADAS			SALDO (c) = (a-b)	DESPESAS LIQUIDADAS			SALDO (e) = (a-d)
			NO BIMESTRE	ATÉ O BIMESTRE (b)	% (b/total b)		NO BIMESTRE	ATÉ O BIMESTRE (d)	% (d/total d)	
Energia Elétrica	2.620.000,00	2.620.000,00	119.857,60	1.619.857,60	1,63	1.000.142,40	159.928,80	481.204,96	0,83	2.138.795,04
TRANSPORTE	1.250.000,00	1.250.000,00	0,00	0,00	0,00	1.250.000,00	0,00	0,00	0,00	1.250.000,00
Transporte Rodoviário	1.250.000,00	1.250.000,00	0,00	0,00	0,00	1.250.000,00	0,00	0,00	0,00	1.250.000,00
DESPORTO E LAZER	1.608.352,00	1.720.952,00	195.192,64	639.011,48	0,64	1.081.940,52	230.430,28	347.557,93	0,60	1.373.394,07
Desporto Comunitário	1.119.100,00	1.166.100,00	157.319,59	180.680,45	0,18	985.419,55	158.319,59	180.680,45	0,31	985.419,55
Administração Geral	489.252,00	554.852,00	37.873,05	458.331,03	0,46	96.520,97	72.110,69	166.877,48	0,29	387.974,52
ENCARGOS ESPECIAIS	2.355.400,00	2.333.400,00	0,00	542.000,00	0,54	1.791.400,00	60.245,24	119.451,13	0,21	2.213.948,87
Serviço da Dívida Interna	2.355.400,00	2.333.400,00	0,00	542.000,00	0,54	1.791.400,00	60.245,24	119.451,13	0,21	2.213.948,87
RESERVA DE CONTINGÊNCIA	2.626.900,00	2.626.900,00	0,00	0,00	0,00	2.626.900,00	0,00	0,00	0,00	2.626.900,00
DESPESAS (INTRA-ORÇAMENTARIAS) (II)	0,00	0,00	0,00	0,00	0,00	0,00	0,00	0,00	0,00	0,00
TOTAL (III) = (I + II)	225.006.076,00	225.006.076,00	26.003.385,28	99.578.627,27	100,00	125.427.448,73	30.794.742,62	58.138.378,05	100,00	166.867.697,95

FONTE: SISTEMA: Aspec Informática - UNIDADE RESPONSÁVEL: Prefeitura Municipal de Missão Velha - DATA DA EMISSÃO: 28/05/2026 - HORA DA EMISSÃO: 11:27:07

FUNÇÃO / SUBFUNÇÃO - INTRA	DOTAÇÃO INICIAL	DOTAÇÃO ATUALIZADA (a)	DESPESAS EMPENHADAS			SALDO (c) = (a-b)	DESPESAS LIQUIDADAS			SALDO (e) = (a-d)
			NO BIMESTRE	ATÉ O BIMESTRE (b)	% (b/total b)		NO BIMESTRE	ATÉ O BIMESTRE (d)	% (d/total d)	
DESPESAS (INTRA-ORÇAMENTARIAS) (II)	0,00	0,00	0,00	0,00	0,00	0,00	0,00	0,00	0,00	0,00

FONTE: SISTEMA: Aspec Informática - UNIDADE RESPONSÁVEL: Prefeitura Municipal de Missão Velha - DATA DA EMISSÃO: 28/05/2026 - HORA DA EMISSÃO: 11:27:07

  
 LUIZ ROSEMBERG DANTAS MACEDO FILHO  
 PREFEITO

  
 CONTAP - CONSULTORIA E SERVIÇOS ADMINI  
 CONTABILIDADE

  
 KAY FRANCE DE ARAUJO PEREIRA QUINDERE  
 SEC DE FINANÇAS

  
 REGILANIO MANEZES MACEDO  
 CONTROLADOR

ESPECIFICAÇÃO	EVOLUÇÃO DA RECEITA REALIZADA NOS ÚLTIMOS 12 MESES						
	Mai/2025	Jun/2025	Jul/2025	Ago/2025	Set/2025	Out/2025	Nov/2025
RECEITAS CORRENTES (I)	15.031.787,38	15.845.996,95	16.273.396,93	14.829.923,01	15.804.454,28	14.806.171,54	17.333.342,93
Impostos, Taxas e Contribuições de Melho	835.947,22	795.447,91	710.597,91	558.111,50	369.818,48	685.417,01	623.886,10
IPTU	0,00	0,00	0,00	0,00	0,00	0,00	0,00
ISS	270.447,68	310.096,73	312.517,66	442.553,20	286.718,53	365.835,66	311.114,95
ITBI	0,00	0,00	0,00	0,00	0,00	0,00	0,00
IRRF	565.499,54	485.351,18	336.955,25	89.138,30	83.099,95	319.581,35	312.771,15
Outros Impostos, Taxas e Contribuições de Melhoria	0,00	0,00	61.125,00	26.420,00	0,00	0,00	0,00
Contribuições	0,00	112.681,45	144.045,51	0,00	295.646,96	153.574,49	0,00
Receita Patrimonial	129.259,88	430.139,77	130.387,23	-105.447,53	166.670,18	132.407,38	127.099,43
Rendimentos de Aplicação Financeira	129.259,88	430.139,77	130.387,23	-105.447,53	166.670,18	132.407,38	127.099,43
Outras Receitas Patrimoniais	0,00	0,00	0,00	0,00	0,00	0,00	0,00
Receita agropecuária	0,00	0,00	0,00	0,00	0,00	0,00	0,00
Receita industrial	0,00	0,00	0,00	0,00	0,00	0,00	0,00
Receita de serviços	0,00	0,00	0,00	0,00	0,00	0,00	0,00
Transferências correntes	14.055.702,03	14.496.455,49	15.276.789,80	14.305.283,48	14.970.298,36	13.813.496,80	16.566.258,64
Cota-parte do FPM	5.327.385,82	5.471.957,19	5.751.369,18	4.431.748,41	5.624.258,29	3.771.861,40	5.127.318,07
Cota-parte do ICMS	807.545,92	890.943,37	972.151,77	913.073,64	987.059,25	909.538,28	953.493,29
Cota-parte do IPVA	327.803,74	287.476,83	120.811,81	73.039,31	75.194,33	71.164,55	67.107,80
Cota-parte do ITR	85,44	643,55	370,90	290,23	245,83	11.785,85	205,74
Transferências da LC 61/89	1.866,74	2.125,19	1.823,36	2.014,11	2.135,92	2.048,36	2.024,51
Transferências do Fundeb	5.224.593,54	5.523.491,26	4.907.873,16	5.193.804,06	4.911.754,07	5.328.100,23	5.516.889,02
Outras transferências correntes	2.366.420,83	2.319.818,10	3.522.389,62	3.691.313,72	3.369.650,67	3.718.998,13	4.899.220,21
Outras receitas correntes	10.878,25	11.272,33	11.576,48	71.975,56	2.020,30	21.275,86	16.098,76
DEDUÇÕES (II)	1.292.957,38	1.330.629,11	891.066,44	1.084.033,02	928.603,99	953.407,31	1.230.029,76
Contrib. do servidor para o plano de previdência	0,00	0,00	0,00	0,00	0,00	0,00	0,00
Comp. financ. entre regimes de previdência	0,00	0,00	0,00	0,00	0,00	0,00	0,00
Rendimentos de aplicações de recursos previdenciários	0,00	0,00	0,00	0,00	0,00	0,00	0,00
Ded. de receita para formação do Fundeb	1.292.957,38	1.330.629,11	891.066,44	1.084.033,02	928.603,99	953.407,31	1.230.029,76
RECEITA CORRENTE LÍQUIDA (III)=(I-II)	13.738.830,00	14.515.367,84	15.382.330,49	13.745.889,99	14.875.850,29	13.852.764,23	16.103.313,17

RREO - ANEXO 3 (LRF, Art.53, inciso I)

R\$ 1,00

(-) Transferências obrigatórias da União relativas às emendas individuais (art. 166 -A, parágrafo 1º, da CF) (IV)	0,00	0,00	1.000.000,00	1.250.000,00	0,00	1.500.054,00	1.025.814,00
RECEITA CORRENTE LÍQUIDA AJUSTADA PARA CÁLCULO DOS LIMITES DE ENDIVIDAMENTO (V)=(III-IV)	13.738.830,00	14.515.367,84	14.382.330,49	12.495.889,99	14.875.850,29	12.352.710,23	15.077.499,17
(-) Transferências obrigatórias da União relativas às emendas de bancada (art. 166, parágrafo 16, da CF) (VI)	0,00	0,00	0,00	0,00	0,00	0,00	0,00
(-) Transferências da União relativas a remuneração dos agentes comunitários de saúde e de combate às endemias (art. 198, parágrafo 11, da CF) (VII)	297.528,00	297.528,00	297.528,00	297.528,00	297.528,00	297.528,00	297.528,00
(-) Outras Deduções Constitucionais ou Legais (VIII)	0,00	0,00	0,00	0,00	0,00	0,00	0,00
RECEITA CORRENTE LÍQUIDA AJUSTADA PARA CÁLCULO DOS LIMITES DA DESPESA COM PESSOAL (IX)=(V-VI-VII-VIII)	13.441.302,00	14.217.839,84	14.084.802,49	12.198.361,99	14.578.322,29	12.055.182,23	14.779.971,17

*[Handwritten signature]*

*[Handwritten signature]*

*[Handwritten signature]*

ESPECIFICAÇÃO	EVOLUÇÃO DA RECEITA REALIZADA NOS ÚLTIMOS 12 MESES					TOTAL (ÚLTIMOS 12 MESES)	PREVISÃO ATUALIZADA EXERCÍCIO
	Dez/2025	Jan/2026	Fev/2026	Mar/2026	Abr/2026		
RECEITAS CORRENTES (I)	26.141.890,57	19.526.603,36	16.360.895,83	14.666.375,99	15.667.109,15	202.287.947,92	229.619.756,00
Impostos, Taxas e Contribuições de Melho	3.570.046,62	270.579,44	226.790,84	411.374,52	295.734,65	9.353.752,20	7.950.400,00
IPTU	47.802,11	10.344,35	1.914,06	21.336,59	25.278,22	106.675,33	277.950,00
ISS	598.952,50	200.013,77	164.592,93	322.209,16	189.559,08	3.774.611,85	2.256.000,00
ITBI	0,00	13.480,00	20.728,00	30.230,74	19.555,00	83.993,74	223.450,00
IRRF	2.923.292,01	21.047,85	20.957,29	25.453,98	53.383,09	5.236.530,94	4.955.000,00
Outros Impostos, Taxas e Contribuições de Melhoria	0,00	25.693,47	18.598,56	12.144,05	7.959,26	151.940,34	238.000,00
Contribuições	274.900,45	129.206,61	112.105,15	0,00	0,00	1.222.160,62	2.360.000,00
Receita Patrimonial	165.123,75	152.095,27	134.998,71	281.463,25	253.381,85	1.997.579,17	2.103.100,00
Rendimentos de Aplicação Financeira	165.123,75	0,00	0,00	0,00	0,00	1.175.640,09	100.000,00
Outras Receitas Patrimoniais	0,00	152.095,27	134.998,71	281.463,25	253.381,85	821.939,08	2.003.100,00
Receita agropecuária	0,00	0,00	0,00	0,00	0,00	0,00	0,00
Receita industrial	0,00	0,00	0,00	0,00	0,00	0,00	0,00
Receita de serviços	88.018,67	0,00	0,00	0,00	0,00	88.018,67	330.000,00
Transferências correntes	21.628.041,58	18.930.511,25	15.872.382,53	13.958.700,06	15.117.111,28	188.991.031,30	212.876.256,00
Cota-parte do FPM	8.256.768,63	5.234.114,32	6.580.849,72	3.985.102,83	4.692.071,45	64.254.805,31	62.397.000,00
Cota-parte do ICMS	1.198.928,36	1.005.671,78	866.567,35	1.003.440,64	960.339,71	11.468.753,36	9.736.000,00
Cota-parte do IPVA	88.488,50	577.120,06	610.850,73	412.343,41	388.638,52	3.100.039,59	5.537.000,00
Cota-parte do ITR	2.723,94	2.657,28	3.828,04	13,14	595,12	23.445,06	10.900,00
Transferências da LC 61/89	2.759,53	2.313,71	2.428,01	2.403,50	2.114,31	26.057,25	54.500,00
Transferências do Fundeb	5.906.492,15	10.093.236,73	5.346.199,18	5.510.489,98	5.632.665,18	69.095.588,56	79.540.000,00
Outras transferências correntes	6.171.880,47	2.015.397,37	2.461.659,50	3.044.906,56	3.440.686,99	41.022.342,17	55.600.856,00
Outras receitas correntes	415.759,50	44.210,79	14.618,60	14.838,16	881,37	635.405,96	4.000.000,00
DEDUÇÕES (II)	1.414.074,65	1.364.375,29	1.612.904,67	1.140.928,23	1.148.484,06	14.391.493,91	13.567.680,00
Contrib. do servidor para o plano de pr evidência	0,00	0,00	0,00	0,00	0,00	0,00	0,00
Comp. financ. entre regimes de previdên	0,00	0,00	0,00	0,00	0,00	0,00	0,00
Rendimentos de aplicações de recursos P revidenciários	0,00	0,00	0,00	0,00	0,00	0,00	0,00
Ded. de receita para formação do Fundeb	1.414.074,65	1.364.375,29	1.612.904,67	1.140.928,23	1.148.484,06	14.391.493,91	13.567.680,00
RECEITA CORRENTE LÍQUIDA (III)=(I-II)	24.727.815,92	18.162.228,07	14.747.991,16	13.525.447,76	14.518.625,09	187.896.454,01	216.052.076,00

Handwritten signatures and initials are present on the right side of the page, including a large 'X' mark and several illegible signatures.


RREO - ANEXO 3 (LRF, Art.53, inciso I)

R\$ 1,00

(-) Transferências obrigatórias da União relativas às emendas individuais (art. 166 -A, parágrafo 1º, da CF) (IV)	-800.009,00	0,00	0,00	120.000,00	0,00	4.095.859,00	0,00
RECEITA CORRENTE LÍQUIDA AJUSTADA PARA CÁLCULO DOS LIMITES DE ENDIVIDAMENTO (V)=(III-IV)	25.527.824,92	18.162.228,07	14.747.991,16	13.405.447,76	14.518.625,09	183.800.595,01	216.052.076,00
(-) Transferências obrigatórias da União relativas às emendas de bancada (art. 166, parágrafo 16, da CF) (VI)	316.785,00	0,00	0,00	0,00	0,00	316.785,00	0,00
(-) Transferências da União relativas a remuneração dos agentes comunitários de saúde e de combate às endemias (art. 198, parágrafo 11, da CF) (VII)	595.056,00	317.716,00	317.716,00	317.716,00	317.716,00	3.948.616,00	4.996.600,00
(-) Outras Deduções Constitucionais ou Legais (VIII)	0,00	0,00	0,00	0,00	0,00	0,00	0,00
RECEITA CORRENTE LÍQUIDA AJUSTADA PARA CÁLCULO DOS LIMITES DA DESPESA COM PESSOAL (IX)=(V-VI-VII-VIII)	24.615.983,92	17.844.512,07	14.430.275,16	13.087.731,76	14.200.909,09	179.535.194,01	211.055.476,00

FONTE: SISTEMA: Aspec Informática - UNIDADE RESPONSÁVEL: Prefeitura Municipal de Missão Velha - DATA DA EMISSÃO: 28/05/2026 - HORA DA EMISSÃO: 11:27:08

  
 LUIZ ROSEMBERG DANTAS MACEDO FILHO  
 PREFEITO

  
 CONTAP - CONSULTORIA E SERVIÇOS ADMINISTRATIVOS  
 CONTABILIDADE

  
 KAY FRANCE DE ARAUJO PEREIRA QUINDERE  
 SEC DE FINANÇAS

  
 REGILÂNIO MANÊZES MACEDO  
 CONTROLADOR

RREO - ANEXO 6 (LRF, Art 53, inciso III)

R\$ 1,00

ACIMA DA LINHA		
RECEITAS PRIMÁRIAS	PREVISÃO ATUALIZADA	RECEITAS REALIZADAS ATÉ O BIMESTRE (a)
RECEITAS CORRENTES (EXCETO FONTES RPPS)(I)	216.052.076,00	60.954.292,08
Impostos, taxas e contribuições de melhoria	7.950.400,00	1.204.479,45
IPTU	277.950,00	58.873,22
ISS	2.256.000,00	876.374,94
ITBI	223.450,00	83.993,74
IRRF	4.955.000,00	120.842,21
Outros impostos, taxas e contribuições de melhoria	238.000,00	64.395,34
Contribuições	2.360.000,00	241.311,76
Receita patrimonial	2.103.100,00	821.939,08
Aplicações financeiras (II)	1.883.100,00	821.939,08
Outras receitas patrimoniais	220.000,00	0,00
Transferências correntes	199.308.576,00	58.612.012,87
Cota-parte do FPM	51.897.000,00	16.393.710,79
Cota-parte do ICMS	7.788.800,00	3.068.815,63
Cota-parte do IPVA	4.429.600,00	1.591.162,38
Cota Parte do ITR	8.720,00	5.674,91
Transferências da LC 61/1989	43.600,00	7.407,67
Transferências do Fundeb	79.540.000,00	26.582.591,07
Outras transferências correntes	55.600.856,00	10.962.650,42
Demais receitas correntes	4.330.000,00	74.548,92
Outras receitas financeiras (III)	0,00	0,00
Receitas correntes restantes	4.330.000,00	74.548,92
RECEITAS PRIMÁRIAS CORRENTES (EXCETO FONTES RPPS)(IV)=(I-II-III)	214.168.976,00	60.132.353,00
RECEITAS PRIMÁRIAS CORRENTES (COM FONTES RPPS) (V)	0,00	0,00
RECEITAS NÃO PRIMÁRIAS CORRENTES (COM FONTES RPPS) (VI)	0,00	0,00
RECEITAS DE CAPITAL (EXCETO FONTES RPPS)(VII)	8.954.000,00	834.130,23
Operações de crédito (VIII)	0,00	0,00
Amortização de empréstimos (IX)	0,00	0,00
Alienação de bens	110.000,00	0,00
Receitas de alienação de investimentos temporários (X)	0,00	0,00



Amortização de dívida (XXVII)	2.556.400,00	542.000,00	119.451,13	119.451,13	0,00	0,00	0,00
DESPESAS PRIMÁRIAS DE CAPITAL (EXCETO FONTES RPPS)(XXVIII) = XXII							
I - (XXIV + XXV + XXVI + XXVII)	20.116.102,00	2.067.850,24	1.913.994,97	1.306.669,27	722.010,97	0,00	0,00
RESERVA DE CONTINGÊNCIA (XXIX)	2.626.900,00	0,00	0,00	0,00	0,00	0,00	0,00
DESPESAS PRIMÁRIAS DE CAPITAL (COM FONTES RPPS)(XXX)	0,00	0,00	0,00	0,00	0,00	0,00	0,00
DESPESAS NÃO PRIMÁRIAS CORRENTES (COM FONTES RPPS)(XXXI)	0,00	0,00	0,00	0,00	0,00	0,00	0,00
<b>DESPESA PRIMÁRIA TOTAL (XXXII)=(XX + XXI + XXVIII + XXIX + XXX)</b>	<b>222.420.676,00</b>	<b>99.036.627,27</b>	<b>58.018.926,92</b>	<b>51.106.895,59</b>	<b>5.130.290,07</b>	<b>913.386,72</b>	<b>913.310,76</b>
<b>DESPESA PRIMÁRIA TOTAL (EXCETO FONTES RPPS)(XXXIII)=(XX + XXVIII + XXIX)</b>	<b>222.420.676,00</b>	<b>99.036.627,27</b>	<b>58.018.926,92</b>	<b>51.106.895,59</b>	<b>5.130.290,07</b>	<b>913.386,72</b>	<b>913.310,76</b>
<b>RESULTADO PRIMÁRIO (COM RPPS) - Acima da linha (XXXIV) = [XVIIa-(X XXIIa + XXXIIb + XXXIIc)]</b>				<b>3.815.986,81</b>			
<b>RESULTADO PRIMÁRIO (SEM RPPS) - Acima da linha (XXXV) = [XVIIa-(X XXIIIa + XXXIIIb + XXXIIIC)]</b>				<b>3.815.986,81</b>			
<b>META FISCAL PARA O RESULTADO PRIMÁRIO</b>				<b>VALOR CORRENTE</b>			
Meta fixada no Anexo de Metas Fiscais da LDO para o exercício de referência				0,00			
<b>JUROS NOMINAIS</b>				<b>ATÉ O BIMESTRE/2026</b>			
				<b>VALOR CORRENTE</b>			
Juros, Encargos e Variações Monetárias Ativos (Exceto RPPS)(XXXVI)	-	-	821.939,08				
Juros, Encargos e variações Monetárias Passivos (Exceto RPPS)(XXXVII)	-	-	0,00				
<b>RESULTADO NOMINAL (SEM RPPS) - Acima da linha (XXXVIII) = XXXV + (XXXVI - XXXVII)</b>	<b>-</b>	<b>-</b>	<b>4.637.925,89</b>				
<b>ABAIXO DA LINHA</b>							
<b>CÁLCULO DO RESULTADO NOMINAL</b>				<b>SALDO</b>			
				<b>EM 31 DE DEZEMBRO</b>	<b>ATÉ O BIMESTRE</b>		
				<b>(a)</b>	<b>(b)</b>		

*[Handwritten signatures and initials]*

DÍVIDA CONSOLIDADA (XXXIX)	216.292.394,75	216.172.943,62
DEDUÇÕES (XL)	3.308.852,94	14.576.888,04
Disponibilidade de caixa	3.308.852,94	14.576.888,04
Disponibilidade de caixa bruta	16.415.473,08	22.900.771,86
(-) Restos a pagar processados (XLI)	11.978.724,78	7.048.468,51
(-) Depósitos Restituíveis e Valores Vinculados	1.127.895,36	1.275.415,31
Demais haveres financeiros	0,00	0,00
DÍVIDA CONSOLIDADA LÍQUIDA (XLII)=(XXXIX-XL)	212.983.541,81	201.596.055,58
RESULTADO NOMINAL (SEM RPPS) - Abaixo da linha (XLIII) = (XLIIa - XLIIb)	-	11.387.486,23
META FISCAL PARA O RESULTADO NOMINAL		VALOR CORRENTE
Meta fixada no Anexo de Metas Fiscais da LDO para o exercício de referência	-	0,00
AJUSTE METODOLÓGICO		ATÉ O BIMESTRE/2026
VARIAÇÃO SALDO RPP = (XLIV) = (XLIIa - XLIIb)	-	4.930.256,27
RECEITA DE ALIENAÇÃO DE INVESTIMENTOS PERMANENTES (XLV)=(XI)	-	0,00
VARIAÇÃO CAMBIAL (XLVI)	-	0,00
VARIAÇÃO DO SALDO DE PRECATÓRIOS INTEGRANTES DA DC (XLVII)	-	0,00
VARIAÇÃO DO SALDO DAS DEMAIS OBRIGAÇÕES INTEGRANTES DA DC (XLVIII)	-	0,00
OUTROS AJUSTES (XLXIX)	-	0,00
RESULTADO NOMINAL (SEM RPPS) AJUSTADO - Abaixo da linha (L) = (XLIII + (XLIV - XLV - XLVI + XLVII + XLVIII) +/- (XLXIX))	-	16.317.742,50
RESULTADO PRIMÁRIO (SEM RPPS)- Abaixo da linha (LI) = L - (XXXVI - XXXVII)	-	15.495.803,42
INFORMAÇÕES ADICIONAIS		PREVISÃO ORÇAMENTÁRIA
SALDO DE EXERCÍCIOS ANTERIORES	-	0,00
Recursos arrecadados em exercícios anteriores - RPPS	-	0,00
Superávit financeiro utilizado para abertura e reabertura de créditos adicionais	-	0,00
RESERVA ORÇAMENTÁRIA DO RPPS	-	0,00

  
\_\_\_\_\_  
LUIZ ROSEMBERG DANTAS MACEDO FILHO  
PREFEITO

  
\_\_\_\_\_  
CONTAP - CONSULTORIA E SERVIÇOS ADMINI  
CONTABILIDADE

  
\_\_\_\_\_  
KAY FRANCE DE ARAUJO PEREIRA QUINDERE  
SEC DE FINANÇAS

  
\_\_\_\_\_  
REGILANIO MANÊZES MACEDO  
CONTROLADOR

RREO - ANEXO 7 (LRF, Art 53, inciso V)

R\$ 1,00

PODER / ÓRGÃO	RESTOS A PAGAR PROCESSADOS				
	INSCRITOS		PAGOS (c)	CANCELADOS (d)	SALDO (e) = (a+b)-(c+d)
	EM EXERCÍCIOS ANTERIORES (a)	EM 31 DE DEZ. EXERC. ANTERIOR (b)			
RESTOS A PAGAR (EXCETO INTRA-ORÇAMENTÁRIO (I))	4.681.962,29	7.496.720,33	5.130.290,07	0,00	7.048.392,55
Executivo	4.681.962,29	7.496.720,33	5.130.290,07	0,00	7.048.392,55
2015-Sec. Infra Estrutura e Serviços Urb	30.000,00	0,00	0,00	0,00	30.000,00
2017-Fundo Municipal de Saúde	26.106,00	0,00	0,00	0,00	26.106,00
2017-Sec. do Trabalho e Assistência Soci	3.216,00	0,00	0,00	0,00	3.216,00
2017-Sec. Infra Estrutura e Serviços Urb	37.092,95	0,00	0,00	0,00	37.092,95
2019-Sec. Infraestrutura e Serviços Urba	7.542,68	0,00	0,00	0,00	7.542,68
2019-Sec. Agricultura e Desenvolvimento	0,00	0,00	0,00	0,00	0,00
2019-Fundo Municipal de Educação	0,00	0,00	0,00	0,00	0,00
2019-FUNDEB	100.306,79	0,00	0,00	0,00	100.306,79
2019-Fundo Municipal de Saúde	336.138,85	0,00	0,00	0,00	336.138,85
2019-Sec. do Trabalho e Assistência Socia	0,00	0,00	0,00	0,00	0,00
2019-FUNDO MUNICIPAL DO TRABALHO E ASSIS	0,00	0,00	0,00	0,00	0,00
2020-Sec. de Administração e Planejamento	150.432,50	0,00	0,00	0,00	150.432,50
2020-Sec. Infra Estrutura e Serviços Urb	0,00	0,00	0,00	0,00	0,00
2020-Sec. Agricultura e Des. Econômico	0,00	0,00	0,00	0,00	0,00
2020-Secretaria da Juventude, Esporte e	0,00	0,00	0,00	0,00	0,00
2020-Fundo Municipal de Educação	0,00	0,00	0,00	0,00	0,00
2020-FUNDEB - Fundo Valorização Magister	97.992,13	0,00	0,00	0,00	97.992,13
2020-Fundo Municipal de Saúde	0,00	0,00	0,00	0,00	0,00
2021-Gabinete do Prefeito	42.901,33	0,00	0,00	0,00	42.901,33
2021-Procuradoria Geral do Município	5.645,00	0,00	0,00	0,00	5.645,00
2021-Sec. de Administração e Planejamento	22.389,06	0,00	0,00	0,00	22.389,06
2021-Secretaria de Finanças	2.384,06	0,00	0,00	0,00	2.384,06
2021-Sec. de Segurança Pública e Cidadan	360,83	0,00	0,00	0,00	360,83
2021-Sec. Infra Estrutura e Serviços Urb	48.702,71	0,00	0,00	0,00	48.702,71
2021-Sec. Agricultura e Des. Econômico	16.095,83	0,00	0,00	0,00	16.095,83

RELATÓRIO RESUMIDO DA EXECUÇÃO ORÇAMENTÁRIA  
 DEMONSTRATIVO DOS RESTOS A PAGAR  
 POR PODER E ÓRGÃO  
 ORÇAMENTOS FISCAL E DA SEGURIDADE SOCIAL  
 2º bimestre de 2026 (Março a Abril)

RREO - ANEXO 7 (LRF, Art 53, inciso V)

R\$ 1,00

PODER / ÓRGÃO	RESTOS A PAGAR PROCESSADOS				
	INSCRITOS		PAGOS (c)	CANCELADOS (d)	SALDO (e) = (a+b)-(c+d)
	EM EXERCÍCIOS ANTERIORES (a)	EM 31 DE DEZ. EXERC. ANTERIOR (b)			
2021-Secretaria de Educacao	18.042,10	0,00	0,00	0,00	18.042,10
2021-Fundo Municipal de Educação	1.174,35	0,00	0,00	0,00	1.174,35
2021-FUNDEB - Fundo Valorização Magister	149.888,28	0,00	0,00	0,00	149.888,28
2021-Secretaria de Saúde	55.449,84	0,00	0,00	0,00	55.449,84
2021-Fundo Municipal de Saúde	142.726,57	0,00	0,00	0,00	142.726,57
2021-Sec. do Trabalho e Assistencia Soci	27.919,79	0,00	0,00	0,00	27.919,79
2021-Fundo do Trabalho e Assistencia Soc	6.521,03	0,00	0,00	0,00	6.521,03
2022-Secretaria de Admin. e Planejamento	119.728,72	0,00	0,00	0,00	119.728,72
2022-Secretaria de Saúde	68.527,80	0,00	0,00	0,00	68.527,80
2022-Fundo Municipal de Saude	211.116,14	0,00	0,00	0,00	211.116,14
2022-Sec. do Trabalho e Assistencia Soci	7.396,83	0,00	0,00	0,00	7.396,83
2022-Fundo Municipal de Assistencia Soci	400,00	0,00	0,00	0,00	400,00
2022-Gabinete do Prefeito	404,25	0,00	0,00	0,00	404,25
2022-Procuradoria Geral do Municipio	73,24	0,00	0,00	0,00	73,24
2022-Sec. Infra Estrutura e Serviços Pub	0,00	0,00	0,00	0,00	0,00
2022-Sec. Agricultura e Des. Economico	0,10	0,00	0,00	0,00	0,10
2022-Secretaria de Educacao	26.064,52	0,00	0,00	0,00	26.064,52
2022-FUNDEB	156.103,70	0,00	0,00	0,00	156.103,70
2022-Fundo Municipal de Educação	24.041,99	0,00	0,00	0,00	24.041,99
2022-Secretaria da Cultura e Turismo	0,00	0,00	0,00	0,00	0,00
2022-Secretaria de Finanças	3.051,72	0,00	0,00	0,00	3.051,72
2022-Secretaria de Meio Ambiente	0,00	0,00	0,00	0,00	0,00
2022-Secretaria Executiva Regional	1.557,86	0,00	0,00	0,00	1.557,86
2023-Secretaria de Admin. e Planejamento	67.155,66	0,00	0,00	0,00	67.155,66
2023-Secretaria de Saúde	211.069,10	0,00	10.500,00	0,00	200.569,10
2023-Fundo Municipal de Saude	8.930,98	0,00	0,00	0,00	8.930,98
2023-Sec. do Trabalho e Assistencia Soci	140.250,90	0,00	0,00	0,00	140.250,90
2023-Fundo Municipal de Assistencia Soci	3.104,00	0,00	0,00	0,00	3.104,00
2023-Gabinete do Prefeito	67.000,00	0,00	0,00	0,00	67.000,00

RELATÓRIO RESUMIDO DA EXECUÇÃO ORÇAMENTÁRIA  
 DEMONSTRATIVO DOS RESTOS A PAGAR  
 POR PODER E ÓRGÃO  
 ORÇAMENTOS FISCAL E DA SEGURIDADE SOCIAL  
 2º bimestre de 2026 (Março a Abril)

RREO - ANEXO 7 (LRF, Art 53, inciso V)

R\$ 1,00

PODER / ÓRGÃO	RESTOS A PAGAR PROCESSADOS				
	INSCRITOS		PAGOS (c)	CANCELADOS (d)	SALDO (e) = (a+b)-(c+d)
	EM EXERCÍCIOS ANTERIORES (a)	EM 31 DE DEZ. EXERC. ANTERIOR (b)			
2023-Sec. Infra Estrutura e Serviços Pub	145.325,57	0,00	0,00	0,00	145.325,57
2023-Sec. Agricultura e Des. Econômico	25.000,00	0,00	0,00	0,00	25.000,00
2023-Secretaria de Educação	216.402,17	0,00	0,00	0,00	216.402,17
2023-FUNDEB	40.667,47	0,00	22.195,96	0,00	18.471,51
2023-Fundo Municipal de Educação	51.881,82	0,00	19.683,20	0,00	32.198,62
2023-Secretaria da Cultura e Turismo	200.000,00	0,00	0,00	0,00	200.000,00
2023-Secretaria de Finanças	41.000,00	0,00	0,00	0,00	41.000,00
2023-Secretaria de Meio Ambiente	6.800,00	0,00	0,00	0,00	6.800,00
2023-Secretaria Executiva Regional	7.500,00	0,00	0,00	0,00	7.500,00
2023-Sec. Controladoria e Ouvidoria Gera	22.000,00	0,00	0,00	0,00	22.000,00
2024-Secretaria de Admin. e Planejamento	143.350,07	0,00	5.965,00	0,00	137.385,07
2024-Secretaria de Saúde	139.604,38	0,00	57.750,00	0,00	81.854,38
2024-Fundo Municipal de Saúde	100.072,26	0,00	0,00	0,00	100.072,26
2024-Sec. do Trabalho e Assistência Soci	70.966,29	0,00	0,00	0,00	70.966,29
2024-Fundo Municipal de Assistência Soci	153.069,66	0,00	4.593,60	0,00	148.476,06
2024-Fundo Munic. dos Direitos da Pessoa	1.688,00	0,00	0,00	0,00	1.688,00
2024-Gabinete do Prefeito	0,88	0,00	0,00	0,00	0,88
2024-Sec. Infra Estrutura e Serviços Pub	108.946,36	0,00	0,00	0,00	108.946,36
2024-Sec. Agricultura e Des. Econômico	9.128,69	0,00	0,00	0,00	9.128,69
2024-Secretaria de Educação	120.226,67	0,00	0,00	0,00	120.226,67
2024-FUNDEB	5.636,28	0,00	0,00	0,00	5.636,28
2024-Fundo Municipal de Educação	133.966,94	0,00	30.846,25	0,00	103.120,69
2024-Secretaria da Cultura e Turismo	359.476,58	0,00	0,00	0,00	359.476,58
2024-Secretaria da Juventude, Esporte e	0,00	0,00	0,00	0,00	0,00
2024-Secretaria de Finanças	134.246,01	0,00	0,00	0,00	134.246,01
2025-Secretaria de Admin. e Planejamento	0,00	467.681,14	357.213,55	0,00	110.467,59
2025-Secretaria de Saúde	0,00	953.323,95	796.378,53	0,00	156.945,42
2025-Fundo Municipal de Saúde	0,00	1.989.464,46	973.061,73	0,00	1.016.402,73
2025-Sec. do Trabalho e Assistência Soci	0,00	215.870,57	148.460,11	0,00	67.410,46

RELATÓRIO RESUMIDO DA EXECUÇÃO ORÇAMENTÁRIA  
 DEMONSTRATIVO DOS RESTOS A PAGAR  
 POR PODER E ÓRGÃO  
 ORÇAMENTOS FISCAL E DA SEGURIDADE SOCIAL  
 2º bimestre de 2026 (Março a Abril)

RREO - ANEXO 7 (LRF, Art 53, inciso V)

R\$ 1,00

PODER / ÓRGÃO	RESTOS A PAGAR PROCESSADOS				
	INSCRITOS		PAGOS (c)	CANCELADOS (d)	SALDO (e) = (a+b)-(c+d)
	EM EXERCÍCIOS ANTERIORES (a)	EM 31 DE DEZ. EXERC. ANTERIOR (b)			
2025-Fundo Municipal de Assistencia Soci	0,00	16.014,87	8.364,60	0,00	7.650,27
2025-Gabinete do Prefeito	0,00	16.877,10	16.877,10	0,00	0,00
2025-Sec. Infra Estrutura e Serviços Pub	0,00	430.337,08	337.827,07	0,00	92.510,01
2025-Sec. Agricultura e Des. Economico	0,00	8.985,35	7.660,00	0,00	1.325,35
2025-Secretaria de Educacao	0,00	392.271,22	222.564,82	0,00	169.706,40
2025-FUNDEB	0,00	1.943.082,36	1.492.572,27	0,00	450.510,09
2025-Fundo Municipal de Educação	0,00	413.596,69	410.179,92	0,00	3.416,77
2025-Secretaria da Cultura e Turismo	0,00	490.033,52	168.395,24	0,00	321.638,28
2025-Secretaria da Juventude, Esporte e	0,00	99.162,23	0,00	0,00	99.162,23
2025-Secretaria de Finanças	0,00	47.964,01	34.851,12	0,00	13.112,89
2025-Secretaria de Meio Ambiente	0,00	6.000,00	0,00	0,00	6.000,00
2025-Sec.de Segurança Publica e Cidadani	0,00	6.055,78	4.350,00	0,00	1.705,78
Legislativo	0,00	0,00	0,00	0,00	0,00
RESTOS A PAGAR (INTRA-ORÇAMENTÁRIO (II))	0,00	0,00	0,00	0,00	0,00
<b>TOTAL (III)=(I)+(II)</b>	<b>4.681.962,29</b>	<b>7.496.720,33</b>	<b>5.130.290,07</b>	<b>0,00</b>	<b>7.048.392,55</b>

RELATÓRIO RESUMIDO DA EXECUÇÃO ORÇAMENTÁRIA  
 DEMONSTRATIVO DOS RESTOS A PAGAR  
 POR PODER E ÓRGÃO  
 ORÇAMENTOS FISCAL E DA SEGURIDADE SOCIAL  
 2º bimestre de 2026 (Março a Abril)

RREO - ANEXO 7 (LRF, Art 53, inciso V)

R\$ 1,00

PODER / ÓRGÃO	RESTOS A PAGAR NÃO PROCESSADOS						
	INSCRITOS		LIQUIDADOS (h)	PAGOS (i)	CANCELADOS (j)	SALDO (k) = (f+g)-(i+j)	SALDO TOTAL (l) = (e)+(k)
	EM EXERCÍCIOS ANTERIORES (f)	EM 31 DE DEZ. EXERC. ANTERIOR (g)					
RESTOS A PAGAR (EXCETO INTRA-ORÇAMENTARIO (I))	16.153.521,09	1.281.964,47	913.386,72	913.310,76	0,00	16.522.174,80	23.570.567,35
Executivo	16.153.521,09	1.281.964,47	913.386,72	913.310,76	0,00	16.522.174,80	23.570.567,35
2015-Sec. Infra Estrutura e Serviços Urb	0,00	0,00	0,00	0,00	0,00	0,00	30.000,00
2017-Fundo Municipal de Saúde	0,00	0,00	0,00	0,00	0,00	0,00	26.106,00
2017-Sec. do Trabalho e Assistência Soci	0,00	0,00	0,00	0,00	0,00	0,00	3.216,00
2017-Sec. Infra Estrutura e Serviços Urb	0,00	0,00	0,00	0,00	0,00	0,00	37.092,95
2019-Sec. Infraestrutura e Serviços Urba	689.707,93	0,00	0,00	0,00	0,00	689.707,93	697.250,61
2019-Sec. Agricultura e Desenvolvimento	5.908.574,23	0,00	0,00	0,00	0,00	5.908.574,23	5.908.574,23
2019-Fundo Municipal de Educação	1.024.010,81	0,00	0,00	0,00	0,00	1.024.010,81	1.024.010,81
2019-FUNDEB	0,00	0,00	0,00	0,00	0,00	0,00	100.306,79
2019-Fundo Municipal de Saúde	200.143,57	0,00	0,00	0,00	0,00	200.143,57	536.282,42
2019-Sec. do Trabalho e Assistência Socia	4.400,00	0,00	0,00	0,00	0,00	4.400,00	4.400,00
2019-FUNDO MUNICIPAL DO TRABALHO E ASSIS	231.945,52	0,00	0,00	0,00	0,00	231.945,52	231.945,52
2020-Sec. de Administração e Planejamento	0,00	0,00	0,00	0,00	0,00	0,00	150.432,50
2020-Sec. Infra Estrutura e Serviços Urb	3.028.934,63	0,00	0,00	0,00	0,00	3.028.934,63	3.028.934,63
2020-Sec. Agricultura e Des. Economico	1.055.754,48	0,00	0,00	0,00	0,00	1.055.754,48	1.055.754,48
2020-Secretaria da Juventude, Esporte e	228.749,22	0,00	0,00	0,00	0,00	228.749,22	228.749,22
2020-Fundo Municipal de Educação	26.023,00	0,00	0,00	0,00	0,00	26.023,00	26.023,00
2020-FUNDEB - Fundo Valorizacao Magister	174.182,94	0,00	0,00	0,00	0,00	174.182,94	272.175,07
2020-Fundo Municipal de Saúde	1.280.165,78	0,00	0,00	0,00	0,00	1.280.165,78	1.280.165,78
2021-Gabinete do Prefeito	112.379,35	0,00	0,00	0,00	0,00	112.379,35	155.280,68
2021-Procuradoria Geral do Município	0,00	0,00	0,00	0,00	0,00	0,00	5.645,00
2021-Sec. de Administração e Planejamento	226,00	0,00	0,00	0,00	0,00	226,00	22.615,06
2021-Secretaria de Finanças	0,00	0,00	0,00	0,00	0,00	0,00	2.384,06
2021-Sec. de Segurança Pública e Cidadan	0,00	0,00	0,00	0,00	0,00	0,00	360,83
2021-Sec. Infra Estrutura e Serviços Urb	5.750,00	0,00	0,00	0,00	0,00	5.750,00	54.452,71
2021-Sec. Agricultura e Des. Economico	3.000,00	0,00	0,00	0,00	0,00	3.000,00	19.095,83
2021-Secretaria de Educação	2.813,00	0,00	0,00	0,00	0,00	2.813,00	20.855,10

RELATÓRIO RESUMIDO DA EXECUÇÃO ORÇAMENTÁRIA  
 DEMONSTRATIVO DOS RESTOS A PAGAR  
 POR PODER E ÓRGÃO  
 ORÇAMENTOS FISCAL E DA SEGURIDADE SOCIAL  
 2º bimestre de 2026 (Março a Abril)

RREO - ANEXO 7 (LRF, Art 53, inciso V)

R\$ 1,00

PODER / ÓRGÃO	RESTOS A PAGAR NÃO PROCESSADOS							SALDO TOTAL (l) = (e)+(k)
	INSCRITOS		LIQUIDADOS (h)	PAGOS (i)	CANCELADOS (j)	SALDO (k) = (f+g)-(i+j)		
	EM EXERCÍCIOS ANTERIORES (f)	EM 31 DE DEZ. EXERC. ANTERIOR (g)						
2021-Fundo Municipal de Educação	0,00	0,00	0,00	0,00	0,00	0,00	1.174,35	
2021-FUNDEB - Fundo Valorizacao Magister	678,00	0,00	0,00	0,00	0,00	678,00	150.566,28	
2021-Secretaria de Saúde	113,00	0,00	0,00	0,00	0,00	113,00	55.562,84	
2021-Fundo Municipal de Saúde	6.483,80	0,00	0,00	0,00	0,00	6.483,80	149.210,37	
2021-Sec. do Trabalho e Assistencia Soci	15.347,86	0,00	0,00	0,00	0,00	15.347,86	43.267,65	
2021-Fundo do Trabalho e Assistencia Soc	5.150,04	0,00	0,00	0,00	0,00	5.150,04	11.671,07	
2022-Secretaria de Admin. e Planejamento	25.368,00	0,00	0,00	0,00	0,00	25.368,00	145.096,72	
2022-Secretaria de Saúde	362.951,73	0,00	0,00	0,00	0,00	362.951,73	431.479,53	
2022-Fundo Municipal de Saude	51.169,46	0,00	0,00	0,00	0,00	51.169,46	262.285,60	
2022-Sec. do Trabalho e Assistencia Soci	36.270,95	0,00	0,00	0,00	0,00	36.270,95	43.667,78	
2022-Fundo Municipal de Assistencia Soci	9.383,33	0,00	0,00	0,00	0,00	9.383,33	9.783,33	
2022-Gabinete do Prefeito	0,00	0,00	0,00	0,00	0,00	0,00	404,25	
2022-Procuradoria Geral do Municipio	0,00	0,00	0,00	0,00	0,00	0,00	73,24	
2022-Sec. Infra Estrutura e Serviços Pub	124.356,91	0,00	0,00	0,00	0,00	124.356,91	124.356,91	
2022-Sec. Agricultura e Des. Economico	12.600,00	0,00	0,00	0,00	0,00	12.600,00	12.600,10	
2022-Secretaria de Educacao	40.208,66	0,00	0,00	0,00	0,00	40.208,66	66.273,18	
2022-FUNDEB	1.250,00	0,00	0,00	0,00	0,00	1.250,00	157.353,70	
2022-Fundo Municipal de Educação	0,00	0,00	0,00	0,00	0,00	0,00	24.041,99	
2022-Secretaria da Cultura e Turismo	29.836,84	0,00	0,00	0,00	0,00	29.836,84	29.836,84	
2022-Secretaria de Finanças	2.090,00	0,00	0,00	0,00	0,00	2.090,00	5.141,72	
2022-Secretaria de Meio Ambiente	3.000,00	0,00	0,00	0,00	0,00	3.000,00	3.000,00	
2022-Secretaria Executiva Regional	0,00	0,00	0,00	0,00	0,00	0,00	1.557,86	
2023-Secretaria de Admin. e Planejamento	47.488,33	0,00	0,00	0,00	0,00	47.488,33	114.643,99	
2023-Secretaria de Saúde	68.572,60	0,00	0,00	0,00	0,00	68.572,60	269.141,70	
2023-Fundo Municipal de Saude	0,00	0,00	0,00	0,00	0,00	0,00	8.930,98	
2023-Sec. do Trabalho e Assistencia Soci	49.621,76	0,00	0,00	0,00	0,00	49.621,76	189.872,66	
2023-Fundo Municipal de Assistencia Soci	2.890,16	0,00	0,00	0,00	0,00	2.890,16	5.994,16	
2023-Gabinete do Prefeito	5.500,00	0,00	0,00	0,00	0,00	5.500,00	72.500,00	
2023-Sec. Infra Estrutura e Serviços Pub	677.440,31	0,00	0,00	0,00	0,00	677.440,31	822.765,88	
2023-Sec. Agricultura e Des. Economico	5.500,00	0,00	0,00	0,00	0,00	5.500,00	30.500,00	

RELATÓRIO RESUMIDO DA EXECUÇÃO ORÇAMENTÁRIA  
 DEMONSTRATIVO DOS RESTOS A PAGAR  
 POR PODER E ÓRGÃO  
 ORÇAMENTOS FISCAL E DA SEGURIDADE SOCIAL  
 2º bimestre de 2026 (Março a Abril)

RREO - ANEXO 7 (LRF, Art 53, inciso V)

R\$ 1,00

PODER / ÓRGÃO	RESTOS A PAGAR NÃO PROCESSADOS						
	INSCRITOS		LIQUIDADOS (h)	PAGOS (i)	CANCELADOS (j)	SALDO (k) = (f+g)-(i+j)	SALDO TOTAL (l) = (e)+(k)
	EM EXERCÍCIOS ANTERIORES (f)	EM 31 DE DEZ. EXERC. ANTERIOR (g)					
2023-Secretaria de Educacao	68.431,20	0,00	1.752,00	1.752,00	0,00	66.679,20	283.081,37
2023-FUNDEB	67.740,00	0,00	0,00	0,00	0,00	67.740,00	86.211,51
2023-Fundo Municipal de Educação	0,00	0,00	0,00	0,00	0,00	0,00	32.198,62
2023-Secretaria da Cultura e Turismo	0,00	0,00	0,00	0,00	0,00	0,00	200.000,00
2023-Secretaria de Finanças	960,71	0,00	0,00	0,00	0,00	960,71	41.960,71
2023-Secretaria de Meio Ambiente	23.400,00	0,00	0,00	0,00	0,00	23.400,00	30.200,00
2023-Secretaria Executiva Regional	0,00	0,00	0,00	0,00	0,00	0,00	7.500,00
2023-Sec. Controladoria e Ouvidoria Gera	5.500,00	0,00	0,00	0,00	0,00	5.500,00	27.500,00
2024-Secretaria de Admin. e Planejamento	8.400,00	0,00	0,00	0,00	0,00	8.400,00	145.785,07
2024-Secretaria de Saúde	47.426,07	0,00	0,00	0,00	0,00	47.426,07	129.280,45
2024-Fundo Municipal de Saude	190.888,84	0,00	0,00	0,00	0,00	190.888,84	290.961,10
2024-Sec. do Trabalho e Assistencia Soci	8.750,00	0,00	0,00	0,00	0,00	8.750,00	79.716,29
2024-Fundo Municipal de Assistencia Soci	4.214,80	0,00	0,00	0,00	0,00	4.214,80	152.690,86
2024-Fundo Munic.dos Direitos da Pessoa	0,00	0,00	0,00	0,00	0,00	0,00	1.688,00
2024-Gabinete do Prefeito	0,00	0,00	0,00	0,00	0,00	0,00	0,88
2024-Sec. Infra Estrutura e Serviços Pub	110.613,33	0,00	0,00	0,00	0,00	110.613,33	219.559,69
2024-Sec. Agricultura e Des. Economico	0,00	0,00	0,00	0,00	0,00	0,00	9.128,69
2024-Secretaria de Educacao	10.610,00	0,00	2.521,00	2.521,00	0,00	8.089,00	128.315,67
2024-FUNDEB	7.078,06	0,00	0,00	0,00	0,00	7.078,06	12.714,34
2024-Fundo Municipal de Educação	0,10	0,00	0,00	0,00	0,00	0,10	103.120,79
2024-Secretaria da Cultura e Turismo	0,00	0,00	0,00	0,00	0,00	0,00	359.476,58
2024-Secretaria da Juventude, Esporte e	38.725,78	0,00	0,00	0,00	0,00	38.725,78	38.725,78
2024-Secretaria de Finanças	750,00	0,00	0,00	0,00	0,00	750,00	134.996,01
2025-Secretaria de Admin. e Planejamento	0,00	11.128,50	0,00	0,00	0,00	11.128,50	121.596,09
2025-Secretaria de Saúde	0,00	105.935,93	26.944,43	26.944,43	0,00	78.991,50	235.936,92
2025-Fundo Municipal de Saude	0,00	305.510,12	224.959,76	224.959,76	0,00	80.550,36	1.096.953,09
2025-Sec. do Trabalho e Assistencia Soci	0,00	102.807,26	18.894,53	18.894,53	0,00	83.912,73	151.323,19
2025-Fundo Municipal de Assistencia Soci	0,00	35.630,43	1.442,67	1.442,67	0,00	34.187,76	41.838,03
2025-Gabinete do Prefeito	0,00	16.800,06	3.368,66	3.368,66	0,00	13.431,40	13.431,40
2025-Sec. Infra Estrutura e Serviços Pub	0,00	485.486,13	471.648,13	471.648,13	0,00	13.838,00	106.348,01

RELATÓRIO RESUMIDO DA EXECUÇÃO ORÇAMENTÁRIA  
 DEMONSTRATIVO DOS RESTOS A PAGAR  
 POR PODER E ÓRGÃO  
 ORÇAMENTOS FISCAL E DA SEGURIDADE SOCIAL  
 2º bimestre de 2026 (Março a Abril)

RREO - ANEXO 7 (LRF, Art 53, inciso V)

R\$ 1,00

PODER / ÓRGÃO	RESTOS A PAGAR NÃO PROCESSADOS						
	INSCRITOS		LIQUIDADOS (h)	PAGOS (i)	CANCELADOS (j)	SALDO (k) = (f+g)-(i+j)	SALDO TOTAL (l) = (e)+(k)
	EM EXERCÍCIOS ANTERIORES (f)	EM 31 DE DEZ. EXERC. ANTERIOR (g)					
2025-Sec. Agricultura e Des. Economico	0,00	150,00	150,00	150,00	0,00	0,00	1.325,35
2025-Secretaria de Educacao	0,00	61.217,39	4.408,87	4.332,91	0,00	56.884,48	226.590,88
2025-FUNDEB	0,00	0,00	0,00	0,00	0,00	0,00	450.510,09
2025-Fundo Municipal de Educação	0,00	155.208,65	155.206,67	155.206,67	0,00	1,98	3.418,75
2025-Secretaria da Cultura e Turismo	0,00	0,00	0,00	0,00	0,00	0,00	321.638,28
2025-Secretaria da Juventude, Esporte e	0,00	0,00	0,00	0,00	0,00	0,00	99.162,23
2025-Secretaria de Finanças	0,00	2.090,00	2.090,00	2.090,00	0,00	0,00	13.112,89
2025-Secretaria de Meio Ambiente	0,00	0,00	0,00	0,00	0,00	0,00	6.000,00
2025-Sec.de Segurança Publica e Cidadani	0,00	0,00	0,00	0,00	0,00	0,00	1.705,78
Legislativo	0,00	0,00	0,00	0,00	0,00	0,00	0,00
RESTOS A PAGAR (INTRA-ORÇAMENTÁRIO (II))	0,00	0,00	0,00	0,00	0,00	0,00	0,00
<b>TOTAL (III)=(I)+(II)</b>	<b>16.153.521,09</b>	<b>1.281.964,47</b>	<b>913.386,72</b>	<b>913.310,76</b>	<b>0,00</b>	<b>16.522.174,80</b>	<b>23.570.567,35</b>

Handwritten signatures and initials on the right side of the page, including a large signature at the bottom and several smaller ones above it.

RELATÓRIO RESUMIDO DA EXECUÇÃO ORÇAMENTÁRIA  
 DEMONSTRATIVO DOS RESTOS A PAGAR  
 POR PODER E ÓRGÃO  
 ORÇAMENTOS FISCAL E DA SEGURIDADE SOCIAL  
 2º bimestre de 2026 (Março a Abril)

RREO - ANEXO 7 (LRF, Art 53, inciso V)

R\$ 1,00

PODER / ÓRGÃO	RESTOS A PAGAR PROCESSADOS				
	INSCRITOS		PAGOS (c)	CANCELADOS (d)	SALDO (e) = (a+b)-(c+d)
	EM EXERCÍCIOS ANTERIORES (a)	EM 31 DE DEZ. EXERC. ANTERIOR (b)			
RESTOS A PAGAR (INTRA-ORÇAMENTÁRIO (II))	0,00	0,00	0,00	0,00	0,00

Handwritten signatures and marks on the right side of the page, including a large 'X' mark and several illegible signatures.

RELATÓRIO RESUMIDO DA EXECUÇÃO ORÇAMENTÁRIA  
 DEMONSTRATIVO DOS RESTOS A PAGAR  
 POR PODER E ÓRGÃO  
 ORÇAMENTOS FISCAL E DA SEGURIDADE SOCIAL  
 2º bimestre de 2026 (Março a Abril)

RREO - ANEXO 7 (LRF, Art 53, inciso V)

R\$ 1,00

PODER / ÓRGÃO	RESTOS A PAGAR NÃO PROCESSADOS						
	INSCRITOS		LIQUIDADOS (h)	PAGOS (i)	CANCELADOS (j)	SALDO (k) = (f+g)-(i+j)	SALDO TOTAL (l) = (e)+(k)
	EM EXERCÍCIOS ANTERIORES (f)	EM 31 DE DEZ. EXERC. ANTERIOR (g)					
RESTOS A PAGAR (INTRA-ORÇAMENTÁRIO (II))	0,00	0,00	0,00	0,00	0,00	0,00	0,00

FONTE: SISTEMA: Aspec Informática - UNIDADE RESPONSÁVEL: Prefeitura Municipal de Missão Velha - DATA DA EMISSÃO: 28/05/2026 - HORA DA EMISSÃO: 11:27:08

NOTAS:

  
 LUIZ ROSEMBERG DANTAS MACEDO FILHO  
 PREFEITO

  
 CONTAP - CONSULTORIA E SERVIÇOS ADMINI  
 CONTABILIDADE

  
 KAY FRANCE DE ARAUJO PEREIRA QUINDERE  
 SEC DE FINANÇAS

  
 REGILANIO MANÊZES MACEDO  
 CONTROLADOR

RREO - ANEXO 8 (LDB, Art.72)

R\$ 1,00

RECEITAS RESULTANTE DE IMPOSTOS (Arts. 212 e 212-A da Constituição Federal)

RECEITA RESULTANTE DE IMPOSTOS (caput do art. 212 da Constituição)	PREVISÃO ATUALIZADA (a)	RECEITAS REALIZADAS Até o Bimestre (b)
1 - RECEITAS DE IMPOSTOS	7.712.400,00	1.140.084,11
1.1 - Receita resultante do imposto sobre a propriedade predial e territorial urbana - IPTU	277.950,00	58.873,22
1.2 - Receita resultante do imposto sobre transmissão inter vivos - ITBI	223.450,00	83.993,74
1.3 - Receita resultante do imposto sobre serviços de qualquer natureza - ISS	2.256.000,00	876.374,94
1.4 - Receita resultante do imposto de renda retido na fonte - IRRF	4.955.000,00	120.842,21
2 - RECEITA DE TRANSFERÊNCIAS CONSTITUCIONAIS E LEGAIS	77.735.400,00	26.333.463,63
2.1 - Cota parte do FPM	62.397.000,00	20.492.138,32
2.1.1 - Parcela referente à CF, art. 159, I, alínea b	52.500.000,00	20.492.138,32
2.1.2 - Parcela referente à CF, art. 159, I, alíneas d e e	9.897.000,00	0,00
2.2 - Cota parte do ICMS	9.736.000,00	3.836.019,48
2.3 - Cota parte IPI - Exportação	54.500,00	9.259,53
2.4 - Cota parte ITR	10.900,00	7.093,58
2.5 - Cota parte IPVA	5.537.000,00	1.988.952,72
2.6 - Cota parte IOF-ouro	0,00	0,00
2.7 - Compensações financeiras provenientes de impostos e transferências constitucionais	0,00	0,00
3 - TOTAL DA RECEITA RESULTANTE DE IMPOSTOS (1 + 2)	85.447.800,00	27.473.547,74
4 - TOTAL DESTINADO AO FUNDEB - 20% DE ((2.1.1) + (2.2) + (2.3) + (2.4) + (2.5) + (2.7))	13.567.680,00	5.266.692,25
5 - VALOR MÍNIMO A SER APLICADO ALÉM DO VALOR DESTINADO AO FUNDEB - 5% DE ((2.1.1) + (2.2) + (2.3) + (2.4) + (2.5) + (2.7)) + 25% DE ((1.1) + (1.2) + (1.3) + (1.4) + (2.1.2) + (2.6))	7.794.270,00	1.601.694,21

*[Handwritten signatures and initials]*

FUNDEB		
RECEITAS RECEBIDAS DO FUNDEB DO EXERCÍCIO	PREVISÃO ATUALIZADA (a)	RECEITAS REALIZADAS Até o Bimestre (b)
6 - RECEITAS RECEBIDAS DO FUNDEB	80.040.000,00	26.770.585,59
6.1 - FUNDEB - Impostos e Transferências de Impostos	42.673.000,00	12.159.583,69
6.1.1 - Principal	42.173.000,00	11.971.589,17
6.1.2 - Rendimentos de aplicação financeira	500.000,00	187.994,52
6.1.3 - Ressarcimento de Recursos do Fundeb	0,00	0,00
6.2 - FUNDEB - Complementação da União - VAAF	18.267.000,00	6.930.343,71
6.2.1 - Principal	18.267.000,00	6.930.343,71
6.2.2 - Rendimentos de aplicação financeira	0,00	0,00
6.2.3 - Ressarcimento de Recursos do Fundeb	0,00	0,00
6.3 - FUNDEB - Complementação da União - VAAT	19.000.000,00	7.680.658,19
6.3.1 - Principal	19.000.000,00	7.680.658,19
6.3.2 - Rendimentos de aplicação financeira	0,00	0,00
6.3.3 - Ressarcimento de Recursos do Fundeb	0,00	0,00
6.4 - FUNDEB - Complementação da União - VAAR	100.000,00	0,00
6.4.1 - Principal	100.000,00	0,00
6.4.2 - Rendimentos de aplicação financeira	0,00	0,00
6.4.3 - Ressarcimento de Recursos do Fundeb	0,00	0,00
7 - RESULTADO LÍQUIDO DAS TRANSFERÊNCIAS DO FUNDEB (6.1.1 - 4)	28.605.320,00	6.704.896,92
RECURSOS RECEBIDOS EM EXERCÍCIOS ANTERIORES E NÃO UTILIZADOS (SUPERÁVIT)		VALOR
8 - TOTAL DOS RECURSOS DE SUPERÁVIT		0,00
8.1 - SUPERÁVIT DO EXERCÍCIO IMEDIATAMENTE ANTERIOR		0,00
8.2 - SUPERÁVIT RESIDUAL DE OUTROS EXERCÍCIOS		0,00
9 - TOTAL DOS RECURSOS DO FUNDEB DISPONÍVEIS PARA UTILIZAÇÃO (6 + 8)		26.770.585,59

*[Handwritten signatures and initials]*

DESPESAS COM RECURSOS DO FUNDEB (Por Área de Atuação)6	DOTAÇÃO ATUALIZADA (c)	DESPESAS EMPENHADAS Até o Bimestre (d)	DESPESAS LIQUIDADAS Até o Bimestre (e)	DESPESAS PAGAS Até o Bimestre (f)
10 - TOTAL DAS DESPESAS COM RECURSOS DO FUNDEB	79.349.000,00	32.535.349,48	23.538.935,35	20.585.717,75
10.1 - PROFISSIONAIS DA EDUCAÇÃO BÁSICA	62.810.186,00	29.634.932,71	20.817.235,61	19.787.723,47
10.1.1 - Educação infantil	17.053.400,00	5.999.090,87	3.684.346,47	3.506.920,89
10.1.2 - Ensino Fundamental	45.746.786,00	23.635.841,84	17.132.889,14	16.280.802,58
10.1.3 - Educação de Jovens e Adultos	10.000,00	0,00	0,00	0,00
10.1.4 - Educação Especial	0,00	0,00	0,00	0,00
10.1.5 - Administração Geral	0,00	0,00	0,00	0,00
10.2 - OUTRAS DESPESAS	16.538.814,00	2.900.416,77	2.721.699,74	797.994,28
10.2.1 - Educação infantil	6.244.758,00	2.900,00	2.900,00	2.900,00
10.2.2 - Ensino Fundamental	10.235.256,00	2.897.516,77	2.718.799,74	795.094,28
10.2.3 - Educação de Jovens e Adultos	58.800,00	0,00	0,00	0,00
10.2.4 - Educação Especial	0,00	0,00	0,00	0,00
10.2.5 - Administração Geral	0,00	0,00	0,00	0,00
10.2.6 - Transporte (Escolar)	0,00	0,00	0,00	0,00
10.2.7 - Outras	0,00	0,00	0,00	0,00

*[Handwritten signatures and initials]*

INDICADORES DO FUNDEB

DESPESAS CUSTEADAS COM RECEITAS DO FUNDEB RECEBIDAS NO EXERCÍCIO	DESPESAS EMPENHADAS Até o Bimestre (d)	DESPESAS LIQUIDADAS Até o Bimestre (e)	DESPESAS PAGAS Até o Bimestre (f)	INSCRITAS EM RESTOS A PAGAR NÃO PROCESSADAS (g)	INSCR. EM RESTOS A PAGAR NÃO PROC. (SEM DISPONIB. DE CAIXA) (7) (h)	DESP. LIQUID/EMPE NHADAS EM VL SUP. RECEITA RECEBIDA NO EXERC. (9) (i)
11 - TOTAL DAS DESPESAS CUSTEADAS COM RECURSOS DO FUNDEB RECEBIDAS NO EXERCÍCIO	33.525.105,25	24.528.691,12	21.575.473,52			6.754.519,66
11.1- Total das despesas custeadas com FUNDEB - impostos e transferências de imp	12.132.878,18	10.034.181,13	8.667.403,70			0,00
11.2- Total das despesas custeadas com FUNDEB - Complementação da União - VAAF	15.011.286,34	10.428.313,66	9.019.299,07			8.080.942,63
11.3- Total das despesas custeadas com FUNDEB - Complementação da União - VAAT	6.380.940,73	4.066.196,33	3.888.770,75			0,00
11.4- Total das despesas custeadas com FUNDEB - Complementação da União - VAAR	0,00	0,00	0,00			0,00
12 - Total das despesas do FUNDEB com profissionais de educação básica	29.634.932,71	20.817.235,61	19.787.723,47			0,00
13 - Total das despesas custeadas com FUNDEB - complementação da União - VAAT aplicadas na educação infantil	5.999.090,87	3.684.346,47	3.506.920,89			0,00

14 - Total das despesas custeadas com FUNDEB - complementação da União - VAAT aplicadas em Despesa de Capital	381.849,86	381.849,86	381.849,86			0,00
---	------------	------------	------------	--	--	------

INDICADORES - Art.212-A, Inciso XI e Parágrafo 3º - Constituição Federal	VALOR EXIGIDO (j)	VALOR APLICADO (k)	VALOR CONSIDERADO APÓS DEDUÇÕES (l)	% APLICADO (m)
15 - Mínimo de 70% do FUNDEB na Remuneração dos profissionais da educação básica	18.739.409,91	20.817.235,61	20.817.235,61	77,76
16 - Percentual da Complementação da União ao FUNDEB (VAAT) educação infantil (INDICA	76.806,58	3.684.346,47	3.684.346,47	47,97
17 - Mínimo de 15% da complementação da União ao FUNDEB - VAAT em Despesas de Capital	1.152.098,73	381.849,86	381.849,86	4,97

INDICADOR - Art.25, Parágrafo 3º - Lei nº 14.113, de 2020 - (Máximo de 10% de Superávit)3	VALOR MÁXIMO PERMITIDO (n)	VALOR NÃO APLICADO (o)	VALOR NÃO APLICADO APÓS AJUSTE (p)	VALOR NÃO APLICADO EXCEDENTE AO MÁXIMO PERMITIDO (q)	% NÃO APLICADO (r)
18 - Total da receita recebida e não aplicada no exercício	2.677.058,56	2.241.894,47	2.241.894,47	0,00	8,37

INDICADOR - Art.25, Parágrafo 3º - Lei nº 14.113, de 2020 - (Aplicação do Superávit de Exercício Anterior)3	VALOR SUPERÁVIT PERMITIDO NO EXERCÍCIO ANTERIOR (s)	VALOR NÃO APLICADO NO EXERCÍCIO ANTERIOR (t)	VALOR SUPERÁVIT APLICADO ATÉ O PRIMEIRO QUADRIMESTRE (u)	VALOR APLICADO APÓS O PRIMEIRO QUADRIMESTRE (v)	VALOR SUPERÁVIT PERMIT. EXERC. ANT. NÃO APLICADO ATÉ PRIM.QUAD.EXE.ATUAL (x)
19 - Total das Despesas custeadas com Superávit do FUNDEB	0,00	0,00	0,00	0,00	0,00

X

*[Handwritten signature]*

*[Handwritten signature]*

DESPESAS COM MANUTENÇÃO E DESENVOLVIMENTO DO ENSINO - MDE - CUSTEADAS COM RECEITA DE IMPOSTOS (EXCETO FUNDEB)

DESPESAS COM AÇÕES TÍPICAS DE MDE - RECEITAS DE IMPOSTOS - EXCETO FUNDEB (Por Área de Atuação)6	DOTAÇÃO ATUALIZADA (c)	DESPESAS EMPENHADAS Até o Bimestre (d)	DESPESAS LIQUIDADAS Até o Bimestre (e)	DESPESAS PAGAS Até o Bimestre (f)
20 - TOTAL DAS DESPESAS COM AÇÕES TÍPICAS DE MDE CUSTEADAS COM RECEITAS DE IMPOSTOS	11.794.094,00	4.828.640,66	2.286.940,90	1.930.333,87
20.1 - Educação Infantil	549.000,00	178.636,19	178.636,19	178.636,18
20.2 - Ensino Fundamental	1.917.000,00	336.917,77	336.917,77	336.917,77
20.3 - Educação de Jovens e Adultos	5.000,00	0,00	0,00	0,00
20.4 - Educação Especial	0,00	0,00	0,00	0,00
20.5 - Administração Geral	8.694.626,00	4.047.640,49	1.596.136,49	1.243.344,07
20.6 - Transporte (Escolar)	0,00	0,00	0,00	0,00
20.7 - Outras	628.468,00	265.446,21	175.250,45	171.435,85

DESPESAS COM MANUTENÇÃO E DESENVOLVIMENTO DO ENSINO - MDE - CUSTEADAS COM RECEITA DE IMPOSTOS E COM RECURSOS DO FUNDEB

DESPESAS COM AÇÕES TÍPICAS DE MDE - RECEITAS DE IMPOSTOS E RECURSOS DO FUNDEB (Por Área de Atuação)6	DOTAÇÃO ATUALIZADA (c)	DESPESAS EMPENHADAS Até o Bimestre (d)	DESPESAS LIQUIDADAS Até o Bimestre (e)	DESPESAS PAGAS Até o Bimestre (f)
21 - TOTAL DAS DESPESAS COM AÇÕES TÍPICAS DE MDE CUSTEADAS COM RECEITAS DE IMPOSTOS E	81.820.000,00	34.040.659,21	25.044.245,08	22.091.027,47
21.1 - EDUCAÇÃO INFANTIL	23.847.158,00	6.279.956,84	3.965.212,44	3.787.786,85
21.1.1 - Creche	0,00	6.279.956,84	3.965.212,44	3.787.786,85
21.1.2 - Pré-escola	23.847.158,00	0,00	0,00	0,00
21.2 - ENSINO FUNDAMENTAL	57.972.842,00	27.760.702,37	21.079.032,64	18.303.240,62

APURAÇÃO DAS DESPESAS PARA FINS DE LIMITE MÍNIMO CONSTITUCIONAL

	VALOR
22 - (+) TOTAL DAS DESPESAS DE MDE CUSTEADAS COM RECURSOS DE IMPOSTOS = (L20(d ou e))	2.286.940,90
23 - (+) TOTAL DAS RECEITAS TRANSFERIDAS AO FUNDEB = (L4)	5.266.692,25
24 - (-) RECEITAS DO FUNDEB NÃO UTILIZADAS NO EXERCÍCIO, EM VALOR SUPERIOR A 10% = L(18q)	0,00
25 - (-) SUPERÁVIT PERMITIDO NO EXERCÍCIO IMEDIATAMENTE ANTERIOR NÃO APLICADO ATÉ O PRIMEIRO QUADRIMESTRE NO EXERCÍCIO ATUAL = L19.1(x)	0,00
26 - (-) RESTOS A PAGAR NÃO PROCESSADOS INSCRITOS NO EXERCÍCIO SEM DISPONIBILIDADE FINANCEIRA DE RECURSOS DE IMPOSTOS4	0,00

*[Handwritten signatures and initials]*

27 - (-) CANCELAMENTO, NO EXERCÍCIO, DE RESTOS A PAGAR INSCRITOS COM DISPONIBILIDADE FINANCEIRA DE RECURSOS DE IMPOSTOS VINCULADOS AO ENSINO = (L30.1(af))	0,00
--	------

28 - TOTAL DAS DESPESAS PARA FINS DE LIMITE ((22 + 23) - 24 - 25 - 26 - 27)	7.553.633,15
---	--------------

APURAÇÃO DO LIMITE MÍNIMO CONSTITUCIONAL(2 e 5)	VALOR EXIGIDO (z)	VALOR APLICADO (aa)	% APLICADO (ab)
29 - APLICAÇÃO EM MDE SOBRE A RECEITA RESULTANTE DE IMPOSTOS	6.868.386,94	7.553.633,15	27,49

RESTOS A PAGAR INSCRITOS EM EXERCÍCIOS ANTERIORES COM DISPONIBILIDADE FINANCEIRA DE RECURSOS DE IMPOSTOS E DO FUNDEB8	SALDO INICIAL (ac)	RP LIQUIDADOS (ad)	RP PAGOS (ae)	RP CANCELADOS (af)	SALDO FINAL (ag) = (ac)-(ae)-(af)
30 - RESTOS A PAGAR DE DESPESAS COM MDE	4.546.483,01	163.888,54	1.841.594,92	0,00	2.704.888,09
30.1 - Executadas com recursos de impostos e transferências de impostos	1.940.688,43	64.044,75	520.712,96	0,00	1.419.975,47
30.2 - Executadas com recursos do FUNDEB - Impostos	974.093,61	45.342,30	182.380,47	0,00	791.713,14
30.3 - Executadas com recursos do FUNDEB - complementação da União (VAAT + VAAF + VAAR)	1.631.700,97	54.501,49	1.138.501,49	0,00	493.199,48

OUTRAS INFORMAÇÕES PARA CONTROLE

RECEITAS ADICIONAIS PARA FINANCIAMENTO DO ENSINO	PREVISÃO ATUALIZADA (a)	RECEITAS REALIZADAS Até o Bimestre (b)
31 - TOTAL DAS RECEITAS ADICIONAIS PARA FINANCIAMENTO DO ENSINO	8.561.608,00	3.569.408,96
31.1 - RECEITAS DE TRANSFERÊNCIAS DO FNDE (INCLUINDO RENDIMENTOS DE APLICAÇÃO FINANCEIRA)	5.594.852,00	2.840.295,89
31.1.1 - Salário-Educação	1.780.400,00	1.508.702,08
31.1.2 - PDDE	4.500,00	50,27
31.1.3 - PNAE	1.280.000,00	390.485,70
31.1.4 - PNATE	603.000,00	572.156,02
31.1.5 - Outras transferências do FNDE	1.926.952,00	368.901,82
31.2 - RECEITAS DE TRANSFERÊNCIAS DE CONVÊNIOS	2.696.756,00	729.035,74
31.3 - RECEITA DE ROYALTIES DESTINADOS À EDUCAÇÃO	0,00	0,00
31.4 - RECEITA DE OPERAÇÕES DE CRÉDITO VINCULADAS À EDUCAÇÃO	0,00	0,00
31.5 - RECEITAS DE PRECATÓRIOS - FUNDEF E FUNDEB	0,00	0,00
31.6 - OUTRAS RECEITAS PARA FINANCIAMENTO DO ENSINO	270.000,00	77,33

OUTRAS DESPESAS COM EDUCAÇÃO (Por Área de Atuação)6	DOTAÇÃO ATUALIZADA (c)	DESPESAS EMPENHADAS Até o Bimestre (d)	DESPESAS LIQUIDADAS Até o Bimestre (e)	DESPESAS PAGAS Até o Bimestre (f)
32 - TOTAL DAS OUTRAS DESPESAS COM EDUCAÇÃO	8.954.408,00	3.254.323,13	2.415.791,77	1.933.841,98
32.1 - EDUCAÇÃO INFANTIL	1.164.400,00	63.961,67	62.068,58	62.068,58
32.2 - ENSINO FUNDAMENTAL	3.545.400,00	1.610.134,06	1.377.869,09	1.126.153,34
32.3 - ENSINO MÉDIO	1.163.756,00	399.934,56	399.934,56	199.967,28
32.4 - ENSINO SUPERIOR	0,00	0,00	0,00	0,00
32.5 - ENSINO PROFISSIONAL	0,00	0,00	0,00	0,00
32.6 - ENSINO DE JOVENS E ADULTOS	10.000,00	0,00	0,00	0,00
32.7 - EDUCAÇÃO ESPECIAL	0,00	0,00	0,00	0,00
32.8 - OUTRAS	3.070.852,00	1.180.292,84	575.919,54	545.652,78
<b>TOTAL GERAL DAS DESPESAS COM EDUCAÇÃO</b>	<b>DOTAÇÃO ATUALIZADA (c)</b>	<b>DESPESAS EMPENHADAS Até o Bimestre (d)</b>	<b>DESPESAS LIQUIDADAS Até o Bimestre (e)</b>	<b>DESPESAS PAGAS Até o Bimestre (f)</b>
33 - TOTAL GERAL DAS DESPESAS COM EDUCAÇÃO (10 + 20 + 32)	99.986.502,00	41.516.471,96	29.123.326,71	25.329.352,30
33.1 - Despesas Correntes	91.150.950,00	40.864.571,59	28.471.426,34	24.837.205,37
33.1.1 - Pessoal Ativo	63.301.186,00	31.100.723,78	22.155.767,38	21.124.243,58
33.1.2 - Pessoal Inativo	0,00	0,00	0,00	0,00
33.1.3 - Transferências às instituições comunitárias, confessionais ou filantrópicas sem fins lucrativos	30.000,00	0,00	0,00	0,00
33.1.4 - Outras Despesas Correntes	27.819.764,00	9.763.847,81	6.315.658,96	3.712.961,79
33.2 - Despesas de Capital	8.835.552,00	651.900,37	651.900,37	492.146,93
33.2.1 - Transferências às instituições comunitárias, confessionais ou filantrópicas sem fins lucrativos	0,00	0,00	0,00	0,00
33.2.2 - Outras Despesas de Capital	8.835.552,00	651.900,37	651.900,37	492.146,93
<b>CONTROLE DA DISPONIBILIDADE FINANCEIRA E CONCILIAÇÃO BANCÁRIA</b>	<b>FUNDEB (ae)</b>	<b>SALÁRIO EDUCAÇÃO (af)</b>		
34 - DISPONIBILIDADE FINANCEIRA EM 31 DE DEZEMBRO DE 2025	0,00	0,00		

Handwritten signatures and initials, including a large signature at the top right and another signature below it, along with some scribbles.


35 - (+) INGRESSO DE RECURSOS ATÉ O BIMESTRE (orçamentário)	26.770.585,59	1.508.702,08
36 - (-) PAGAMENTOS EFETUADOS ATÉ O BIMESTRE (orçamentário e restos a pagar)	22.896.355,48	1.165.609,96
37 - (=) DISPONIBILIDADE FINANCEIRA ATÉ O BIMESTRE	3.874.230,11	343.092,12
38 - (+) AJUSTES POSITIVOS (RETENÇÕES E OUTROS VALORES EXTRAORÇAMENTÁRIOS)	0,00	0,00
39 - (-) AJUSTES NEGATIVOS (OUTROS VALORES EXTRAORÇAMENTÁRIOS)	0,00	0,00
40 - (=) SALDO FINANCEIRO CONCILIADO(Saldo Bancário)	3.874.230,11	343.092,12

FONTE: SISTEMA: Aspec Informática - UNIDADE RESPONSÁVEL: Prefeitura Municipal de Missão Velha - DATA DA EMISSÃO: 28/05/2026 - HORA DA EMISSÃO: 11:27:08

- 1 Os valores informados devem corresponder ao efetivamente transferido. Os percentuais correspondem ao disposto na legislação.
- 2 Limites mínimos anuais a serem cumpridos no encerramento do exercício.
- 3 Art. 25, parágrafo 3º, Lei 14.113/2020: Até 10% (dez por cento) dos recursos recebidos à conta dos Fundos, inclusive relativos à complementação da União, nos termos do parágrafo 2º do art. 16 desta Lei, poderão ser utilizados no primeiro quadrimestre do exercício imediatamente subsequente, mediante abertura de crédito adicional.
- 4 Os valores referentes à parcela dos Restos a Pagar inscritos sem disponibilidade financeira deverão ser informados somente no RREO do último bimestre do exercício.
- 5 Nos cinco primeiros bimestres do exercício o acompanhamento será feito com base na despesa liquidada. No último bimestre do exercício, o valor deverá corresponder ao total da despesa empenhada.
- 6 As linhas representam áreas de atuação e não correspondem exatamente às subfunções da Função Educação. As despesas classificadas nas demais subfunções típicas e nas subfunções atípicas deverão ser rateadas para essas áreas de atuação.
- 7 Valor inscrito em RPMP sem disponibilidade de caixa, que não será considerado na apuração dos indicadores e limites. Para as linhas 15, 16 e 17, deverá ser comparado o total inscrito em RPMP com a disponibilidade de caixa por fonte de recursos. Para a linha 14, deverá ser verificada a diferença entre a disponibilidade nas Fontes do Fundeb e os RPMP referentes a essas despesas. Para a linha 18, deverá ser verificada a diferença entre as disponibilidades na Fonte VAAT e os RPMP dessas despesas.
- 8 Controle da execução de restos a pagar considerados no cumprimento do limite mínimo dos exercícios anteriores.
- 9 Nesta coluna não devem se informados valores inferiores a 0 (zero).
- 10 Essa coluna não deve conter percentual superior a 100%. Caso isso ocorra, em razão de valores informados na coluna (i), os percentuais devem ser ajustados para 100%.

  
LUIZ ROSENBERG DANTAS MACEDO FILHO  
PREFEITO

  
CONTAP - CONSULTORIA E SERVIÇOS ADMINI  
CONTABILIDADE

  
KAY FRANCE DE ARAUJO PEREIRA QUINDERE  
SEC DE FINANÇAS

  
REGILANIO MANEZES MACEDO  
CONTROLADOR

RREO - ANEXO XII (LC 141/2012, art.35)

R\$ 1,00

RECEITAS RESULTANTES DE IMPOSTOS E TRANSFERÊNCIAS CONSTITUCIONAIS E LEGAIS	PREVISÃO INICIAL	PREVISÃO ATUALIZADA (a)	RECEITAS REALIZADAS	
			ATÉ O BIMESTRE (b)	% (b/a)x100
RECEITA DE IMPOSTOS (I)	7.712.400,00	7.712.400,00	1.140.084,11	14,78
Receita Resultante do Imposto Predial e Territorial Urbano - IPTU	277.950,00	277.950,00	58.873,22	21,18
Receita Resultante do Imposto sobre Transmissão Inter Vivos - ITBI	223.450,00	223.450,00	83.993,74	37,59
Receita Resultante do Imposto sobre Serviços de Qualquer Natureza - ISS	2.256.000,00	2.256.000,00	876.374,94	38,85
Receita Resultante do Imposto de Renda e Provento de Qualquer Natureza Retido na Fonte - IRRF	4.955.000,00	4.955.000,00	120.842,21	2,44
RECEITAS DE TRANSFERÊNCIAS CONSTITUCIONAIS E LEGAIS (II)	67.838.400,00	67.838.400,00	26.333.463,63	38,82
Cota Parte FPM	52.500.000,00	52.500.000,00	20.492.138,32	39,03
Cota Parte ITR	10.900,00	10.900,00	7.093,58	65,08
Cota Parte IPVA	5.537.000,00	5.537.000,00	1.988.952,72	35,92
Cota Parte ICMS	9.736.000,00	9.736.000,00	3.836.019,48	39,40
Cota Parte IPI - Exportação	54.500,00	54.500,00	9.259,53	16,99
Outras Transferências Compensações Financeiras Provenientes de Impostos e Transferências Constitucionais	0,00	0,00	0,00	0,00
<b>TOTAL DAS RECEITAS RESULTANTES DE IMPOSTOS E TRANSFERÊNCIAS CONSTITUCIONAIS E LEGAIS (III) = I+II</b>	<b>75.550.800,00</b>	<b>75.550.800,00</b>	<b>27.473.547,74</b>	<b>36,36</b>

DESPESAS COM AÇÕES E SERVIÇOS PÚBLICOS DE SAÚDE (ASPS) POR SUBFUNÇÕES E CATEGORIA ECONÔMICA	DOTAÇÃO INICIAL	DOTAÇÃO ATUALIZADA (c)	DESPESAS EMPENHADAS		DESPESAS LIQUIDADAS		DESPESAS PAGAS	
			ATÉ O BIMESTRE (d)	% (d/c)x100	ATÉ O BIMESTRE (e)	% (e/c)x100	ATÉ O BIMESTRE (f)	% (f/c)x100
ATENÇÃO BÁSICA (IV)	4.713.502,00	3.253.802,00	1.545.916,37	47,51	1.168.170,70	35,90	1.168.170,70	35,90
Despesas Correntes	4.193.502,00	2.733.802,00	1.545.916,37	56,55	1.168.170,70	42,73	1.168.170,70	42,73
Despesas de Capital	520.000,00	520.000,00	0,00	0,00	0,00	0,00	0,00	0,00
ASSISTÊNCIA HOSPITALAR E AMBULATORIAL (V)	2.516.490,00	3.397.490,00	2.794.164,17	82,24	2.060.124,08	60,64	1.496.953,78	44,06
Despesas Correntes	2.401.490,00	3.282.490,00	2.794.164,17	85,12	2.060.124,08	62,76	1.496.953,78	45,60
Despesas de Capital	115.000,00	115.000,00	0,00	0,00	0,00	0,00	0,00	0,00
SUPORTE PROFILÁTICO E TERAPÊUTICO (VI)	0,00	0,00	0,00	0,00	0,00	0,00	0,00	0,00
Despesas Correntes	0,00	0,00	0,00	0,00	0,00	0,00	0,00	0,00
Despesas de Capital	0,00	0,00	0,00	0,00	0,00	0,00	0,00	0,00
VIGILANCIA SANITÁRIA (VII)	0,00	0,00	0,00	0,00	0,00	0,00	0,00	0,00
Despesas Correntes	0,00	0,00	0,00	0,00	0,00	0,00	0,00	0,00
Despesas de Capital	0,00	0,00	0,00	0,00	0,00	0,00	0,00	0,00

VIGILÂNCIA EPIDEMIOLÓGICA (VIII)	253.000,00	253.000,00	0,00	0,00	0,00	0,00	0,00	0,00	0,00
Despesas Correntes	240.000,00	240.000,00	0,00	0,00	0,00	0,00	0,00	0,00	0,00
Despesas de Capital	13.000,00	13.000,00	0,00	0,00	0,00	0,00	0,00	0,00	0,00
ALIMENTAÇÃO E NUTRIÇÃO (IX)	0,00	0,00	0,00	0,00	0,00	0,00	0,00	0,00	0,00
Despesas Correntes	0,00	0,00	0,00	0,00	0,00	0,00	0,00	0,00	0,00
Despesas de Capital	0,00	0,00	0,00	0,00	0,00	0,00	0,00	0,00	0,00
OUTRAS SUBFUNÇÕES (X)	7.635.400,00	8.797.900,00	5.282.960,63	60,05	2.914.311,58	33,13	2.192.376,98	24,92	
Despesas Correntes	7.529.400,00	8.691.900,00	5.281.097,13	60,76	2.912.448,08	33,51	2.190.513,48	25,20	
Despesas de Capital	106.000,00	106.000,00	1.863,50	1,76	1.863,50	1,76	1.863,50	1,76	
<b>TOTAL (XI)=(IV+V+VI+VII+VIII+IX+X)</b>	<b>15.118.392,00</b>	<b>15.702.192,00</b>	<b>9.623.041,17</b>	<b>61,28</b>	<b>6.142.606,36</b>	<b>39,12</b>	<b>4.857.501,46</b>	<b>30,94</b>	

APURAÇÃO DO CUMPRIMENTO DO LIMITE MÍNIMO PARA APLICAÇÃO EM ASPS	DESPESAS EMPENHADAS (d)	DESPESAS LIQUIDADAS (e)	DESPESAS PAGAS (f)
Total das Despesas com ASPS (XII)=(XI)	9.623.041,17	6.142.606,36	4.857.501,46
(-) Restos a Pagar Não Processados inscritos indevidamente no exercício sem Disponibilidade Financeira (XIII)	0,00	0,00	0,00
(-) Despesas Custeadas com Recursos Vinculados à Parcela do Percentual Mínimo que não foi Aplicada em Exercícios Anteriores (XIV)	0,00	0,00	0,00
(-) Despesas Custeadas com Disponibilidade de Caixa Vinculada aos Restos a Pagar Cancelados (XV)	0,00	0,00	0,00
<b>(=) VALOR APLICADO EM ASPS (XVI) = (XII - XIII - XIV - XV)</b>	<b>9.623.041,17</b>	<b>6.142.606,36</b>	<b>4.857.501,46</b>
Despesa Mínima a ser Aplicada em ASPS (XVII) = (III) x 15% (LC 141/2012)			4.121.032,16
Despesa Mínima a ser Aplicada em ASPS (XVII) = (III) x 0,00% (Lei Orgânica Municipal)			0,00
Diferença entre o Valor Aplicado e a Despesa Mínima a ser Aplicada (XVIII) = (XVI (d ou e) - XVII)1			2.021.574,20
Limite não Cumprido (XIX) = (XVIII) (Quando valor for inferior a zero)			0,00
<b>PPERCENTUAL DA RECEITA DE IMPOSTOS E TRANSFERÊNCIAS CONSTITUCIONAIS E LEGAIS APLICADO EM ASPS(XVI / III)*100 (mínimo de 15% conforme LC nº 141/2012 ou % da Lei Orgânica Municipal)</b>			<b>22,36</b>

*[Handwritten signature]*

CONTROLE DO VALOR REFERENTE AO PERCENTUAL MÍNIMO NÃO CUMPRIDO EM EXERCÍCIOS ANTERIORES PARA FINS DE APLICAÇÃO DOS RECURSOS VINCULADOS CONFORME ARTIGOS 25 E 26 DA LC 141/2012	LIMITE NÃO CUMPRIDO				
	SALDO INICIAL (h)	Despesas Custeadas no Exercício de Referência			SALDO FINAL (não aplicado)1 (l)=(h-(i ou j))
		Empenhadas (i)	Liquidadas (j)	Pagas (k)	
Diferença de limite não cumprido em 2026	0,00	0,00	0,00	0,00	0,00
Diferença de limite não cumprido em 2025	0,00	0,00	0,00	0,00	0,00
Diferença de limite não cumprido em Exercícios Anteriores	0,00	0,00	0,00	0,00	0,00
TOTAL DA DIFERENÇA DE LIMITE NÃO CUMPRIDO EM EXERCÍCIOS ANTERIORES (XX)	0,00	0,00	0,00	0,00	0,00

EXECUÇÃO DE RESTOS A PAGAR											
EXERCÍCIO DO EMPENHO	Valor Mínimo p/aplicação em ASPS (m)	Valor aplicado em ASPS no exercício (n)	Valor aplicado além do limite mínimo (o)=(n-m) se < 0 então (o) = 0	Total inscrito em RP no exercício (p)	RPNP Inscritos Indevidamente no exercício sem Disponibilidade Financeira(q)=(XIIId)	Valor inscrito em RP considerado no limite (r)=(p-(o+q)) se<0, (r)=0	Total de RP pagos (s)	Total de RP a pagar (t)	Total de RP cancelados ou prescritos (u)	Diferença entre valor aplicado além do limite e o total de RP cancelados (v)=((o+q)-u)	
Empenhos de 2026	0,00	0,00	0,00	0,00	0,00	0,00	0,00	0,00	0,00	0,00	
Empenhos de 2025	0,00	0,00	0,00	0,00	0,00	0,00	0,00	0,00	0,00	0,00	
Empenhos de 2024	0,00	0,00	0,00	0,00	0,00	0,00	0,00	0,00	0,00	0,00	
Empenhos de 2023	0,00	0,00	0,00	0,00	0,00	0,00	0,00	0,00	0,00	0,00	
Empenhos de 2022 e anteriores	0,00	0,00	0,00	0,00	0,00	0,00	0,00	0,00	0,00	0,00	
TOTAL DOS RESTOS A PAGAR CANCELADOS OU PRESCRITOS ATÉ O FINAL DO EXERCÍCIO ATUAL QUE AFETARAM O CUMPRIMENTO DO LIMITE (XXI)							0,00				
TOTAL DOS RESTOS A PAGAR CANCELADOS OU PRESCRITOS ATÉ O FINAL DO EXERCÍCIO ANTERIOR QUE AFETARAM O CUMPRIMENTO DO LIMITE (XXII)							0,00				
TOTAL DOS RESTOS A PAGAR CANCELADOS OU PRESCRITOS NO EXERCÍCIO ATUAL QUE AFETARAM O CUMPRIMENTO DO LIMITE (XXIII) = (XXI - XXII)							0,00				



RELATÓRIO RESUMIDO DA EXECUÇÃO ORÇAMENTÁRIA  
 DEMONSTRATIVO DAS RECEITAS E DESPESAS COM  
 AÇÕES E SERVIÇOS PÚBLICOS DE SAÚDE  
 ORÇAMENTOS FISCAL E DA SEGURIDADE SOCIAL  
 2º bimestre de 2026 (Março a Abril)

VIGILÂNCIA SANITÁRIA (XXXV)	0,00	0,00	0,00	0,00	0,00	0,00	0,00	0,00	0,00
Despesas Correntes	0,00	0,00	0,00	0,00	0,00	0,00	0,00	0,00	0,00
Despesas de Capital	0,00	0,00	0,00	0,00	0,00	0,00	0,00	0,00	0,00
VIGILÂNCIA EPIDEMIOLÓGICA (XXXVI)	3.939.800,00	3.439.800,00	1.340.000,00	38,96	528.500,01	15,36	528.500,01	15,36	528.500,01
Despesas Correntes	3.939.800,00	3.439.800,00	1.340.000,00	38,96	528.500,01	15,36	528.500,01	15,36	528.500,01
Despesas de Capital	0,00	0,00	0,00	0,00	0,00	0,00	0,00	0,00	0,00
ALIMENTAÇÃO E NUTRIÇÃO (XXXVII)	0,00	0,00	0,00	0,00	0,00	0,00	0,00	0,00	0,00
Despesas Correntes	0,00	0,00	0,00	0,00	0,00	0,00	0,00	0,00	0,00
Despesas de Capital	0,00	0,00	0,00	0,00	0,00	0,00	0,00	0,00	0,00
OUTRAS SUBFUNÇÕES (XXXVIII)	6.041.700,00	4.226.200,00	182.625,41	4,32	82.559,65	1,95	66.253,72	1,57	66.253,72
Despesas Correntes	5.321.700,00	3.506.200,00	182.625,41	5,21	82.559,65	2,35	66.253,72	1,89	66.253,72
Despesas de Capital	720.000,00	720.000,00	0,00	0,00	0,00	0,00	0,00	0,00	0,00

TOTAL DAS DESPESAS NÃO COMPUTADAS NO CÁLCULO DO MÍNIMO (XXXIX)=(XXXII+XXXIII+XXXIV+XXXV+XXXVI+XXXVII+XXXVIII)	45.200.000,00	41.362.200,00	15.340.799,10	37,09	8.115.281,06	19,62	7.527.375,60	18,20	7.527.375,60
---	---------------	---------------	---------------	-------	--------------	-------	--------------	-------	--------------

DESPESAS TOTAIS COM SAÚDE	DOTAÇÃO INICIAL	DOTAÇÃO ATUALIZADA (c)	DESPESAS EMPENHADAS		DESPESAS LIQUIDADAS		DESPESAS PAGAS	
			ATÉ O BIMESTRE (d)	% (d/c)x100	ATÉ O BIMESTRE (e)	% (e/c)x100	ATÉ O BIMESTRE (f)	% (f/c)x100
ATENÇÃO BÁSICA (XL)=(IV + XXXII)	31.468.842,00	28.600.842,00	11.810.984,49	41,30	6.638.491,64	23,21	6.208.406,37	21,71
ASSISTÊNCIA HOSPITALAR E AMBULATORIAL (XLI)=(V + XXXIII)	10.849.650,00	11.616.650,00	6.347.269,74	54,64	4.094.024,54	35,24	3.389.339,98	29,18
SUORTE PROFILÁTICO E TERAPÊUTICO (XLII)=(VI + XXXIV)	130.000,00	130.000,00	0,00	0,00	0,00	0,00	0,00	0,00
VIGILÂNCIA SANITÁRIA (XLIII)=(VII + XXXV)	0,00	0,00	0,00	0,00	0,00	0,00	0,00	0,00
VIGILÂNCIA EPIDEMIOLÓGICA (XLIV)=(VIII + XXXVI)	4.192.800,00	3.692.800,00	1.340.000,00	36,29	528.500,01	14,31	528.500,01	14,31
ALIMENTAÇÃO E NUTRIÇÃO (XLV)=(XIX + XXXVII)	0,00	0,00	0,00	0,00	0,00	0,00	0,00	0,00
OUTRAS SUBFUNÇÕES (XLVI)=(X + XXXVIII)	13.677.100,00	13.024.100,00	5.465.586,04	41,97	2.996.871,23	23,01	2.258.630,70	17,34
TOTAL DAS DESPESAS COM SAÚDE (XLVII)=(XI + XXXIX)	60.318.392,00	57.064.392,00	24.963.840,27	43,75	14.257.887,42	24,99	12.384.877,06	21,70

FONTE: SISTEMA: Aspec Informática - UNIDADE RESPONSÁVEL: Prefeitura Municipal de Missão Velha - DATA DA EMISSÃO: 28/05/2026 - HORA DA EMISSÃO: 11:27:08

Notas:

- (1) Nos cinco primeiros bimestres do exercício, o acompanhamento será feito com base na despesa liquidada. No último bimestre do exercício, o valor deverá corresponder ao total da despesa empenhada.
- (2) Até o exercício de 2018, o controle da execução dos restos a pagar considerava apenas os valores dos restos a pagar não processados (regra antiga). A partir do exercício de 2019, o controle da execução dos restos a pagar considera os restos a pagar processados e não processados (regra nova).

  
\_\_\_\_\_  
LUIZ ROSENBERG DANTAS MACEDO FILHO  
PREFEITO

  
\_\_\_\_\_  
CONTAP - CONSULTORIA E SERVIÇOS ADMINI  
CONTABILIDADE

  
\_\_\_\_\_  
KAY FRANCE DE ARAUJO PEREIRA QUINDERE  
SEC DE FINANÇAS

  
\_\_\_\_\_  
REGILANIO MANEZES MACEDO  
CONTROLADOR

RREO - Anexo 13 (Lei no. 11.079 de 30.12.2004, arts 22,25 e 28 )

R\$ 1,00

IMPACTOS DAS CONTRATAÇÕES DE PPP	SALDO TOTAL EM 31 DE DEZEMBRO DO EXERCÍCIO ANTERIOR	SALDO FINAL EM 2026									
		Até o bimestre									
TOTAL DE ATIVOS	0,00		0,00								
Ativos constituídos pela SPE	0,00		0,00								
TOTAL DE PASSIVOS	0,00		0,00								
Obrigações decorrentes de ativos constituídos pela SPE	0,00		0,00								
Provisões de PPP	0,00		0,00								
Outros passivos	0,00		0,00								
ATOS POTENCIAIS PASSIVOS	0,00		0,00								
Obrigações contratuais	0,00		0,00								
Riscos não Provisionados	0,00		0,00								
Garantias concedidas	0,00		0,00								
Outros Passivos Contingentes	0,00		0,00								
DESPESAS DE PPP	EXERCÍCIO ANTERIOR	EXERCÍCIO CORRENTE(2026)	<2027>	<2028>	<2029>	<2030>	<2031>	<2032>	<2033>	<2034>	<2035>
DO ENTE FEDERADO, EXCETO ESTATAIS NÃO DEPENDENTES (I) = (I.1 + I.2)	0,00	0,00									
Contratadas (I.1)	0,00	0,00									
A Contratar (I.2)	0,00	0,00									
DAS ESTATAIS NÃO-DEPENDENTES (II) = (II.1 + II.2)	0,00	0,00									
Contratadas (II.1)	0,00	0,00									
A Contratar (II.2)	0,00	0,00									
TOTAL DAS DESPESAS DE PPP (III) = (I + II)	0,00	0,00									
RECEITA CORRENTE LÍQUIDA (RCL) (IV)	183.892.366,55	187.896.454,01									
TOTAL DAS DESPESAS CONSIDERADAS PARA O LIMITE (I)	0,00	0,00									
TOTAL DAS DESPESAS CONSIDERADAS PARA O LIMITE / RCL (%) (V) = (I / IV)	0,00	0,00									

---

FONTE: SISTEMA: Aspec Informática - UNIDADE RESPONSÁVEL: Prefeitura Municipal de Missão Velha - DATA DA EMISSÃO: 28/05/2026 - HORA DA EMISSÃO: 11:27:08  
NOTA:



\_\_\_\_\_  
LUIZ ROSEMBERG DANTAS MACEDO FILHO  
PREFEITO

\_\_\_\_\_  
CONTAP - CONSULTORIA E SERVIÇOS ADMINI  
CONTABILIDADE



\_\_\_\_\_  
KAY FRANCE DE ARAUJO PEREIRA QUINDERE  
SEC DE FINANÇAS



\_\_\_\_\_  
REGILANIO MANEZES MACEDO  
CONTROLADOR

RREO - Anexo 14 (LRF, Art. 48)

R\$ 1,00

BALANÇO ORÇAMENTÁRIO	Até o Bimestre
<b>RECEITAS</b>	
Previsão Inicial	225.006.076,00
Previsão Atualizada	225.006.076,00
Receitas Realizadas	61.788.422,31
Déficit Orçamentário	0,00
Saldos de Exercícios Anteriores (Utilizados para créditos Adicionais)	0,00
<b>DESPESAS</b>	
Dotação Inicial	225.006.076,00
Dotação Atualizada	225.006.076,00
Despesas Empenhadas	99.578.627,27
Despesas Liquidadas	58.138.378,05
Despesas Pagas	51.226.346,72
Superávit Orçamentário	3.650.044,26
<b>DESPESAS POR FUNÇÃO/SUBFUNÇÃO</b>	<b>Até o Bimestre</b>
Despesas Empenhadas	99.578.627,27
Despesas Liquidadas	58.138.378,05
<b>RECEITA CORRENTE LÍQUIDA - RCL</b>	<b>Até o Bimestre</b>
Receita Corrente Líquida	187.896.454,01
Receita Corrente Líquida Ajustada para Cálculo dos Limites de Endividamento	183.800.595,01
Receita Corrente Líquida Ajustada para Cálculo dos Limites da Despesa com Pessoal	179.535.194,01
<b>RECEITAS E DESPESAS DOS REGIME PRÓPRIO DE PREVIDÊNCIA DOS SERVIDORES</b>	<b>Até o Bimestre</b>
<b>Fundo em Capitalização (PLANO PREVIDENCIÁRIO)</b>	
Receitas Previdenciárias Realizadas	0,00
Despesas Previdenciárias Empenhadas	0,00
Despesas Previdenciárias Liquidadas	0,00
Despesas Previdenciárias Pagas	0,00
Resultado Previdenciário	0,00
<b>Fundo em Repartição (PLANO FINANCEIRO)</b>	
Receitas Previdenciárias Realizadas	0,00

RELATÓRIO RESUMIDO DA EXECUÇÃO ORÇAMENTÁRIA  
 DEMONSTRATIVO SIMPLIFICADO DO REL. RESUMIDO DA EXECUÇÃO ORÇAMENTÁRIA  
 ORÇAMENTOS FISCAL E DA SEGURIDADE SOCIAL  
 2º bimestre de 2026 (Março a Abril)

Despesas Previdenciárias Empenhada	0,00
Despesas Previdenciárias Liquidadas	0,00
Despesas Previdenciárias Pagas	0,00
Resultado Previdenciário	0,00

RESULTADOS PRIMÁRIO E NOMINAL	Meta fixada no Anexo de Metas Fiscais da LDO (a)	Resultado apurado até o bimestre (b)	% em relação (b/a)
Resultado Primário (sem RPPS) - Acima da linha	0,00	3.815.986,81	0,00 %
Resultado Nominal (sem RPPS) - Abaixo da linha	0,00	11.387.486,23	0,00 %

RESTOS A PAGAR POR PODER E MINISTÉRIO PÚBLICO	Inscrição	Cancelamento Até o Bimestre	Pagamento Até o Bimestre	Saldo a Pagar
<b>RESTOS A PAGAR PROCESSADOS</b>	12.178.682,62	0,00	5.130.290,07	7.048.392,55
Poder Executivo	12.178.682,62	0,00	5.130.290,07	7.048.392,55
Poder Legislativo	0,00	0,00	0,00	0,00
Poder Judiciário	0,00	0,00	0,00	0,00
Ministério Público	0,00	0,00	0,00	0,00
Defensoria Pública	0,00	0,00	0,00	0,00
<b>RESTOS A PAGAR NÃO PROCESSADOS</b>	17.435.485,56	0,00	913.310,76	16.522.174,80
Poder Executivo	17.435.485,56	0,00	913.310,76	16.522.174,80
Poder Legislativo	0,00	0,00	0,00	0,00
Poder Judiciário	0,00	0,00	0,00	0,00
Ministério Público	0,00	0,00	0,00	0,00
Defensoria Pública	0,00	0,00	0,00	0,00
<b>TOTAL</b>	<b>29.614.168,18</b>	<b>0,00</b>	<b>6.043.600,83</b>	<b>23.570.567,35</b>

*[Handwritten signatures and marks]*

DESPESAS COM MANUTENÇÃO E DESENVOLVIMENTO DO ENSINO	Valor Apurado Até o Bimestre	Limites Constitucionais Anuais	
		% Mínimo a Aplicar no Exercício	% Aplicado Até o Bimestre
Mínimo Anual de < 25% > das Receitas de Impostos na Manutenção e Desenvolvimento do Ensino	7.553.633,15	25%	27,49
Mínimo Anual de 70% do FUNDEB na Remuneração dos Profissionais da Educação Básica	20.817.235,61	70%	77,76
Percentual de 50% da Complementação da União ao FUNDEB (VAAT) na Educação Infantil	3.684.346,47	50%	47,97
Mínimo de 15% da Complementação da União ao FUNDEB (VAAT) em Despesa de Capital	381.849,86	15%	4,97

RECEITAS DE OPERAÇÕES DE CRÉDITO E DESPESAS DE CAPITAL	Valor Apurado no Exercício	Saldo não realizado
Receitas de Operações de Crédito		
Despesa de Capital Líquida		

PROJEÇÃO ATUARIAL DOS REGIMES DE PREVIDÊNCIA	EXERCÍCIO	10o. EXERCÍCIO	20o. EXERCÍCIO	35o. EXERCÍCIO
Fundo em Capitalização (Plano Previdenciário)				
Receitas Previdenciárias				
Despesas Previdenciárias				
Resultado Previdenciário				
Fundo em Repartição (Plano Financeiro)				
Receitas Previdenciárias				
Despesas Previdenciárias				
Resultado Previdenciário				

RECEITA DA ALIENAÇÃO DE ATIVOS E APLICAÇÃO DOS RECURSOS	Valor Apurado no Exercício	Saldo a Realizar
Receitas da Alienação de Ativos		
Aplicação dos Recursos da Alienação de Ativos		

DESPESAS COM AÇÕES E SERVIÇOS PÚBLICOS DE SAÚDE	Valor Apurado Até o Bimestre	Limite Constitucional Anual	
		% Mínimo a Aplicar no Exercício	% Aplicado Até o Bimestre
Despesas com Ações e Serviços Públicos de Saúde executadas com recursos de impostos	6.142.606,36	15,00 %	22,36 %

DESPESAS DE CARÁTER CONTINUADO DERIVADAS DE PPP	Valor Apurado no Exercício Corrente
Total das Despesas Consideradas para o Limite / RCL (%)	

FONTE: SISTEMA: Aspec Informática - UNIDADE RESPONSÁVEL: Prefeitura Municipal de Missão Velha - DATA DA EMISSÃO: 28/05/2026 - HORA DA EMISSÃO: 11:27:08

  
 LUIZ ROSEMBERG DANTAS MACEDO FILHO  
 PREFEITO

  
 CONTAP - CONSULTORIA E SERVIÇOS ADMINI  
 CONTABILIDADE

  
 KAY FRANCE DE ARAUJO PEREIRA QUINDERE  
 SEC DE FINANÇAS

  
 REGILANIO MANEZES MACEDO  
 CONTROLADOR