



uma terra de esperança



**RELATÓRIO RESUMIDO DA EXECUÇÃO
ORÇAMENTÁRIA - RREO 6º BIMESTRE
PREFEITURA MUNICIPAL
DE MISSÃO VELHA**

RUA JOSÉ LEITE LANDIM JÚNIOR, 64 - CENTRO - MISSÃO VELHA CE
CEP : 63200-000 CNPJ : 07.977.044/0001-15

CONTATO: OUVIDORIA@MISSAOVELHA.CE.GOV.BR



uma terra de esperança

Ofício Nº 11/2025.

Missão Velha/Ce, 30 de Janeiro de 2025.

Senhor Presidente;

Venho por meio deste, encaminhar a esta Casa Legislativa, o Relatório Resumido da Execução Orçamentaria - RREO, relativo ao 6º Bimestre do ano de 2024, deste Município de Missão Velha-Ce.

Sem mais para o momento relevamos votos de estimas e elevadas considerações.

Luiz Rosenberg Dantas Macedo Filho
Prefeito Municipal

Ao Ilma. Sr^a
George Fechine Tavares
Presidente da Câmara de Missão Velha
NESTA

RECEBIDO EM 30/1/2025
as 11:30 hs
CÂMARA DE MISSÃO VELHA/CE
Isaias Rodrigues Souza
CPF: 834.217.001/25

RUA JOSÉ LEITE LANDIM JÚNIOR, 64 - CENTRO - MISSÃO VELHA CE
CEP : 63200-000 CNPJ : 07.977.044/0001-15

CONTATO: OUVIDORIA@MISSAOVELHA.CE.GOV.BR



uma terra de esperança

DECLARAÇÃO

Declaro para os devidos fins junto ao Tribunal de Contas do Estado do Ceará – municípios que a prefeitura de Missão Velha publicou, mediante a fixação no quadro de avisos da Prefeitura Municipal de Missão Velha e em locais de amplo acesso ao público em geral do Município, bem como na internet, através do site WWW.missaovelha.ce.gov.br, Relatório Resumido da Execução Orçamentaria - RREO, relativo ao 6º Bimestre do ano de 2024, conforme edital em anexo.

Poder Executivo Municipal de Missão Velha (CE), 30 de Janeiro de 2025

Luiz Rosenberg Dantas Macedo Filho
Prefeito Municipal

RUA JOSÉ LEITE LANDIM JÚNIOR, 64 - CENTRO - MISSÃO VELHA CE
CEP : 63200-000 CNPJ : 07.977.044/0001-15

CONTATO: OUVIDORIA@MISSAOVELHA.CE.GOV.BR



uma terra de esperança

EDITAL DE PUBLICAÇÃO

A Prefeitura Municipal de Missão Velha-Ce, no uso de suas atribuições que lhes são conferidas pelo Art. 97 da Lei Orgânica Municipal, e de conformidade com a determinação contida na Lei Complementar N°. 101 de 04 de maio de 2000 (Lei de Responsabilidade Fiscal) AUTORIZA, a publicação mediante afixação na Secretaria da Câmara Municipal e na Prefeitura Municipal, bem como no site www.missaovelha.ce.gov.br, e em demais locais de amplo acesso público, para a divulgação nesta data do Relatório Resumido da Execução Orçamentaria - RREO, relativo ao 6º Bimestre do ano de 2024, deste Município de Missão Velha-Ce.

Paço da Prefeitura Municipal de Missão Velha-CE, em 30 de Janeiro de 2025.

Atenciosamente;

Luiz Rosenberg Dantas Macedo Filho
Prefeito Municipal

RUA JOSÉ LEITE LANDIM JÚNIOR, 64 - CENTRO - MISSÃO VELHA CE
CEP : 63200-000 CNPJ : 07.977.044/0001-15

CONTATO: OUVIDORIA@MISSAOVELHA.CE.GOV.BR

Ceará
Governo Municipal de Missão Velha
Consolidado


RELATÓRIO RESUMIDO DA EXECUÇÃO ORÇAMENTÁRIA
BALANÇO ORÇAMENTÁRIO
ORÇAMENTOS FISCAL E DA SEGURIDADE SOCIAL
6º bimestre de 2024 (Novembro a Dezembro)

Pag.: 0001

RREO - ANEXO 1 (LRF, Art 52, inciso I, alínea 'a' e 'b' do inciso II e § 1o.)

R\$ 1,00

| RECEITAS ORÇAMENTÁRIAS | PREVISÃO INICIAL | PREVISÃO ATUALIZADA (a) | RECEITAS REALIZADAS | | | | SALDO A REALIZAR (a-c) |
|---|------------------|-------------------------|---------------------|-------|--------------------|--------|------------------------|
| | | | NO BIMESTRE (b) | % b/a | ATÉ O BIMESTRE (c) | % c/a | |
| RECEITAS (exceto intra-orçamentárias) (I) | 189.302.836,00 | 189.302.836,00 | 29.823.551,84 | 15,75 | 169.392.416,92 | 89,48 | 19.910.419,08 |
| RECEITAS CORRENTES | 178.984.462,00 | 178.984.462,00 | 29.727.027,84 | 16,61 | 163.890.910,85 | 91,57 | 15.093.551,15 |
| IMPOSTOS, TAXAS E CONTRIBUIÇÕES DE MELHORIA | 5.363.000,00 | 5.363.000,00 | 2.097.726,19 | 39,11 | 7.608.054,50 | 141,86 | -2.245.054,50 |
| Impostos | 5.029.000,00 | 5.029.000,00 | 2.097.726,19 | 41,71 | 7.592.234,19 | 150,97 | -2.563.234,19 |
| Taxas | 334.000,00 | 334.000,00 | 0,00 | 0,00 | 15.820,31 | 4,74 | 318.179,69 |
| Contribuição de melhoria | 0,00 | 0,00 | 0,00 | 0,00 | 0,00 | 0,00 | 0,00 |
| CONTRIBUIÇÕES | 2.450.000,00 | 2.450.000,00 | 383.918,40 | 15,67 | 860.708,01 | 35,13 | 1.589.291,99 |
| Contribuições sociais | 0,00 | 0,00 | 0,00 | 0,00 | 0,00 | 0,00 | 0,00 |
| Contribuições econômicas | 0,00 | 0,00 | 0,00 | 0,00 | 0,00 | 0,00 | 0,00 |
| Contribuição para entidades privadas de serviço social e de formação profissional. | 0,00 | 0,00 | 0,00 | 0,00 | 0,00 | 0,00 | 0,00 |
| Contribuição para o custeio do serviço de iluminação pública | 2.450.000,00 | 2.450.000,00 | 383.918,40 | 15,67 | 860.708,01 | 35,13 | 1.589.291,99 |
| RECEITA PATRIMONIAL | 1.132.000,00 | 1.132.000,00 | 196.676,81 | 17,37 | 1.388.661,30 | 122,67 | -256.661,30 |
| Exploração do Patrimônio Imobiliário do Estado | 160.000,00 | 160.000,00 | 0,00 | 0,00 | 0,00 | 0,00 | 160.000,00 |
| Valores mobiliários | 912.000,00 | 912.000,00 | 196.676,81 | 21,57 | 1.388.661,30 | 152,27 | -476.661,30 |
| Delegação de Serviços Públicos Mediante Concessão, Permissão, Autorização ou Licença. | 0,00 | 0,00 | 0,00 | 0,00 | 0,00 | 0,00 | 0,00 |
| Exploração de Recursos Naturais. | 0,00 | 0,00 | 0,00 | 0,00 | 0,00 | 0,00 | 0,00 |
| Exploração do Patrimônio Intangível. | 0,00 | 0,00 | 0,00 | 0,00 | 0,00 | 0,00 | 0,00 |
| Cessão de Direitos. | 0,00 | 0,00 | 0,00 | 0,00 | 0,00 | 0,00 | 0,00 |
| Demais Receitas Patrimoniais. | 60.000,00 | 60.000,00 | 0,00 | 0,00 | 0,00 | 0,00 | 60.000,00 |
| RECEITA AGROPECUÁRIA | 0,00 | 0,00 | 0,00 | 0,00 | 0,00 | 0,00 | 0,00 |
| RECEITA INDUSTRIAL | 0,00 | 0,00 | 0,00 | 0,00 | 0,00 | 0,00 | 0,00 |
| RECEITA DE SERVIÇOS | 330.000,00 | 330.000,00 | 0,00 | 0,00 | 0,00 | 0,00 | 330.000,00 |
| Serviços Administrativos e Comerciais Gerais | 230.000,00 | 230.000,00 | 0,00 | 0,00 | 0,00 | 0,00 | 230.000,00 |
| Serviços e Atividades Referentes à Navegação e ao Transporte | 0,00 | 0,00 | 0,00 | 0,00 | 0,00 | 0,00 | 0,00 |





Ceará
Governho Municipal de Missão Velha
Consolidado

RELATÓRIO RESUMIDO DA EXECUÇÃO ORÇAMENTÁRIA
BALANÇO ORÇAMENTÁRIO
ORÇAMENTOS FISCAL E DA SEGURIDADE SOCIAL
6º bimestre de 2024 (Novembro a Dezembro)

Pag.: 0002

| | | | | | | | |
|--|----------------|----------------|---------------|-------|----------------|-------|---------------|
| Serviços e Atividades Referentes à Saúde | 0,00 | 0,00 | 0,00 | 0,00 | 0,00 | 0,00 | 0,00 |
| Serviços e Atividades Financeiras | 0,00 | 0,00 | 0,00 | 0,00 | 0,00 | 0,00 | 0,00 |
| Outros Serviços | 100.000,00 | 100.000,00 | 0,00 | 0,00 | 0,00 | 0,00 | 100.000,00 |
| TRANSFERÊNCIAS CORRENTES | 165.689.462,00 | 165.689.462,00 | 26.431.218,04 | 15,95 | 153.181.326,85 | 92,45 | 12.508.135,15 |
| Transferências da União e de suas Entidades | 109.207.462,00 | 109.207.462,00 | 18.690.974,18 | 17,12 | 106.902.653,62 | 97,89 | 2.304.808,38 |
| Transferências dos Estados e do Distrito Federal e de suas Entidades | 18.622.000,00 | 18.622.000,00 | 2.073.426,56 | 11,13 | 13.904.894,56 | 74,67 | 4.717.105,44 |
| Transferências dos Municípios e de suas Entidades | 0,00 | 0,00 | 0,00 | 0,00 | 0,00 | 0,00 | 0,00 |
| Transferências de Instituições Privadas | 0,00 | 0,00 | 0,00 | 0,00 | 0,00 | 0,00 | 0,00 |
| Transferências de Outras Instituições Públicas | 37.860.000,00 | 37.860.000,00 | 5.666.817,30 | 14,97 | 32.373.778,67 | 85,51 | 5.486.221,33 |
| Transferências do Exterior | 0,00 | 0,00 | 0,00 | 0,00 | 0,00 | 0,00 | 0,00 |
| Outras transferências | 0,00 | 0,00 | 0,00 | 0,00 | 0,00 | 0,00 | 0,00 |
| OUTRAS RECEITAS CORRENTES | 4.020.000,00 | 4.020.000,00 | 617.488,40 | 15,36 | 852.160,19 | 21,20 | 3.167.839,81 |
| Multas Administrativas, Contratuais e Judiciais | 720.000,00 | 720.000,00 | 0,00 | 0,00 | 3.150,00 | 0,44 | 716.850,00 |
| Indenizações, Restituições e Ressarcimentos | 1.900.000,00 | 1.900.000,00 | 611.785,06 | 32,20 | 791.173,28 | 41,64 | 1.108.826,72 |
| Bens, Direitos e Valores Incorporados ao Patrimônio Público | 0,00 | 0,00 | 0,00 | 0,00 | 0,00 | 0,00 | 0,00 |
| Multas e Juros de Mora das Receitas de Capital | 0,00 | 0,00 | 0,00 | 0,00 | 0,00 | 0,00 | 0,00 |
| Demais Receitas Correntes | 1.400.000,00 | 1.400.000,00 | 5.703,34 | 0,41 | 57.836,91 | 4,13 | 1.342.163,09 |
| RECEITAS DE CAPITAL | 10.318.374,00 | 10.318.374,00 | 96.524,00 | 0,94 | 5.501.506,07 | 53,32 | 4.816.867,93 |
| OPERAÇÕES DE CRÉDITO | 0,00 | 0,00 | 0,00 | 0,00 | 0,00 | 0,00 | 0,00 |
| Operações de crédito - Mercado Interno | 0,00 | 0,00 | 0,00 | 0,00 | 0,00 | 0,00 | 0,00 |
| Operações de crédito - Mercado Externo | 0,00 | 0,00 | 0,00 | 0,00 | 0,00 | 0,00 | 0,00 |
| ALIENAÇÃO DE BENS | 110.000,00 | 110.000,00 | 0,00 | 0,00 | 0,00 | 0,00 | 110.000,00 |
| Alienação de Bens Móveis | 55.000,00 | 55.000,00 | 0,00 | 0,00 | 0,00 | 0,00 | 55.000,00 |
| Alienação de Bens Imóveis | 55.000,00 | 55.000,00 | 0,00 | 0,00 | 0,00 | 0,00 | 55.000,00 |
| Alienação de Bens Intangíveis | 0,00 | 0,00 | 0,00 | 0,00 | 0,00 | 0,00 | 0,00 |
| AMORTIZAÇÕES DE EMPRÉSTIMOS | 0,00 | 0,00 | 0,00 | 0,00 | 0,00 | 0,00 | 0,00 |
| TRANSFERÊNCIAS DE CAPITAL | 10.208.374,00 | 10.208.374,00 | 96.524,00 | 0,95 | 5.501.506,07 | 53,89 | 4.706.867,93 |
| Transferências da União e de suas Entidades | 6.980.574,00 | 6.980.574,00 | 96.524,00 | 1,38 | 5.501.506,07 | 78,81 | 1.479.067,93 |
| Transferências dos Estados e do Distrito Federal e de suas Entidades | 3.227.800,00 | 3.227.800,00 | 0,00 | 0,00 | 0,00 | 0,00 | 3.227.800,00 |
| Transferências dos Municípios e de suas Entidades | 0,00 | 0,00 | 0,00 | 0,00 | 0,00 | 0,00 | 0,00 |
| Transferências de Instituições Privadas | 0,00 | 0,00 | 0,00 | 0,00 | 0,00 | 0,00 | 0,00 |
| Transferências de Outras Instituições Públicas | 0,00 | 0,00 | 0,00 | 0,00 | 0,00 | 0,00 | 0,00 |



Ceará
Governo Municipal de Missão Velha
Consolidado

RELATÓRIO RESUMIDO DA EXECUÇÃO ORÇAMENTÁRIA
BALANÇO ORÇAMENTÁRIO
ORÇAMENTOS FISCAL E DA SEGURIDADE SOCIAL
6º bimestre de 2024 (Novembro a Dezembro)

Pag.: 0003

| | | | | | | | | |
|---|------|------|------|------|------|------|------|------|
| Transferências do Exterior | 0,00 | 0,00 | 0,00 | 0,00 | 0,00 | 0,00 | 0,00 | 0,00 |
| Demais Transferências de Capital | 0,00 | 0,00 | 0,00 | 0,00 | 0,00 | 0,00 | 0,00 | 0,00 |
| OUTRAS RECEITAS DE CAPITAL | 0,00 | 0,00 | 0,00 | 0,00 | 0,00 | 0,00 | 0,00 | 0,00 |
| Integralização do Capital Social | 0,00 | 0,00 | 0,00 | 0,00 | 0,00 | 0,00 | 0,00 | 0,00 |
| Remuneração das Disponibilidades do Tesouro | 0,00 | 0,00 | 0,00 | 0,00 | 0,00 | 0,00 | 0,00 | 0,00 |
| Resgate de Títulos do Tesouro | 0,00 | 0,00 | 0,00 | 0,00 | 0,00 | 0,00 | 0,00 | 0,00 |
| Demais Receitas de Capital | 0,00 | 0,00 | 0,00 | 0,00 | 0,00 | 0,00 | 0,00 | 0,00 |



Ceará
Governo Municipal de Missão Velha
Consolidado

RELATÓRIO RESUMIDO DA EXECUÇÃO ORÇAMENTÁRIA
BALANÇO ORÇAMENTÁRIO
ORÇAMENTOS FISCAL E DA SEGURIDADE SOCIAL
6º bimestre de 2024 (Novembro a Dezembro)

Pag.: 0004

| | | | | | | | |
|---|----------------|----------------|---------------|-------|----------------|-------|---------------|
| RECEITAS (intra-orçamentárias) (II) | 0,00 | 0,00 | 0,00 | 0,00 | 0,00 | 0,00 | 0,00 |
| SUBTOTAL DAS RECEITAS (III) = (I + II) | 189.302.836,00 | 189.302.836,00 | 29.823.551,84 | 15,75 | 169.392.416,92 | 89,48 | 19.910.419,08 |
| OPERAÇÕES DE CRÉDITO / REFINANCIAMENTO (IV) | | | | | | | |
| OPERAÇÕES DE CRÉDITO - MERCADO INTERNO | | | | | | | |
| Mobiliária | | | | | | | |
| Contratual | | | | | | | |
| OPERAÇÕES DE CRÉDITO - MERCADO EXTERNO | | | | | | | |
| Mobiliária | | | | | | | |
| Contratual | | | | | | | |
| TOTAL DAS RECEITAS (V) = (III + IV) | 189.302.836,00 | 189.302.836,00 | 29.823.551,84 | 15,75 | 169.392.416,92 | 89,48 | 19.910.419,08 |
| DÉFICIT (VI)(1) | - | - | - | - | 0,00 | - | - |
| TOTAL COM DÉFICIT (VII) = (V+VI) | 189.302.836,00 | 189.302.836,00 | 29.823.551,84 | 15,75 | 169.392.416,92 | 89,48 | 19.910.419,08 |
| SALDOS DE EXERCÍCIOS ANTERIORES | | | | | | | |
| Recursos arrecadados em exercícios anteriores - RPPS | 0,00 | 0,00 | - | - | 0,00 | - | - |
| Superávit financeiro utilizado para créditos adicionais | - | 0,00 | - | - | 0,00 | - | - |

| DESPESAS ORÇAMENTÁRIAS | DOTAÇÃO INICIAL (d) | DOTAÇÃO ATUALIZADA (e) | DESPESAS EMPENHADAS | | SALDO (g)=(e-f) | DESPESAS LIQUIDADAS | | SALDO (i)=(e-h) | DESPESAS PAGAS ATÉ O BIMESTRE (j) | INSCRITAS EM RESTOS A PAGAR NÃO PROCESSADOS (k) |
|---|---------------------|------------------------|---------------------|--------------------|-----------------|---------------------|--------------------|-----------------|-----------------------------------|---|
| | | | NO BIMESTRE | ATÉ O BIMESTRE (f) | | NO BIMESTRE | ATÉ O BIMESTRE (h) | | | |
| DESPESAS (exceto intra-orçamentárias)(VIII) | 189.302.836,00 | 189.302.836,00 | 5.454.992,15 | 165.742.534,38 | 23.560.301,62 | 30.060.794,27 | 163.487.424,68 | 25.815.411,32 | 159.637.665,98 | 2.255.109,70 |
| DESPESAS CORRENTES | 149.408.004,00 | 168.824.904,00 | 3.686.552,79 | 152.817.890,76 | 16.007.013,24 | 28.027.137,91 | 150.710.153,42 | 18.114.750,58 | 147.007.809,50 | 2.107.737,34 |
| Pessoal e encargos so | 79.976.486,00 | 94.141.186,00 | -731.629,86 | 87.192.517,95 | 6.948.668,05 | 16.497.378,37 | 87.192.517,95 | 6.948.668,05 | 87.012.492,28 | 0,00 |
| Juros e encargos da d | 51.000,00 | 51.000,00 | 0,00 | 0,00 | 51.000,00 | 0,00 | 0,00 | 51.000,00 | 0,00 | 0,00 |
| Outras despesas corre | 69.380.518,00 | 74.632.718,00 | 4.418.182,65 | 65.625.372,81 | 9.007.345,19 | 11.529.759,54 | 63.517.635,47 | 11.115.082,53 | 59.995.317,22 | 2.107.737,34 |







uma terra de esperança

UMA TERRA DE ESPERANÇA

Ceará
Governo Municipal de Missão Velha
Consolidado

RELATÓRIO RESUMIDO DA EXECUÇÃO ORÇAMENTÁRIA
BALANÇO ORÇAMENTÁRIO
ORÇAMENTOS FISCAL E DA SEGURIDADE SOCIAL
6º bimestre de 2024 (Novembro a Dezembro)

Pag.: 0005

| | | | | | | | | | | |
|-----------------------|---------------|---------------|--------------|---------------|--------------|--------------|---------------|--------------|---------------|------------|
| DESPESAS DE CAPITAL | 37.594.832,00 | 18.177.932,00 | 1.768.439,36 | 12.924.643,62 | 5.253.288,38 | 2.033.656,36 | 12.777.271,26 | 5.400.660,74 | 12.629.856,48 | 147.372,36 |
| Investimentos | 35.189.832,00 | 17.434.932,00 | 1.804.769,02 | 12.676.521,53 | 4.758.410,47 | 1.952.257,28 | 12.529.149,17 | 4.905.782,83 | 12.381.734,39 | 147.372,36 |
| Inversões financeiras | 55.000,00 | 39.000,00 | 0,00 | 0,00 | 39.000,00 | 0,00 | 0,00 | 39.000,00 | 0,00 | 0,00 |
| Amortização de dívida | 2.350.000,00 | 704.000,00 | -36.329,66 | 248.122,09 | 455.877,91 | 81.399,08 | 248.122,09 | 455.877,91 | 248.122,09 | 0,00 |

[Handwritten signatures]

Ceará
Governo Municipal de Missão Velha
Consolidado

RELATÓRIO RESUMIDO DA EXECUÇÃO ORÇAMENTÁRIA
BALANÇO ORÇAMENTÁRIO
ORÇAMENTOS FISCAL E DA SEGURIDADE SOCIAL
6º bimestre de 2024 (Novembro a Dezembro)

Pag.: 0006

| | | | | | | | | | | |
|---|----------------|----------------|--------------|----------------|---------------|---------------|----------------|---------------|----------------|--------------|
| RESERVA DE CONTIGÊNCIA | 2.300.000,00 | 2.300.000,00 | 0,00 | 0,00 | 2.300.000,00 | 0,00 | 0,00 | 2.300.000,00 | 0,00 | 0,00 |
| DESPESAS (intra-orçamentárias)(IX) | 0,00 | 0,00 | 0,00 | 0,00 | 0,00 | 0,00 | 0,00 | 0,00 | 0,00 | 0,00 |
| SUBTOTAL DAS DESPESAS(X)=(VIII+IX) | 189.302.836,00 | 189.302.836,00 | 5.454.992,15 | 165.742.534,38 | 23.560.301,62 | 30.060.794,27 | 163.487.424,68 | 25.815.411,32 | 159.637.665,98 | 2.255.109,70 |
| AMORTIZAÇÃO DA DÍVIDA REFINANCIAMENTO (XI) | | | | | | | | | | |
| AMORT. DA DÍVIDA INT | | | | | | | | | | |
| Dívida mobiliária | | | | | | | | | | |
| Dívida contratual | | | | | | | | | | |
| AMORT. DA DÍVIDA EXT | | | | | | | | | | |
| Dívida mobiliária | | | | | | | | | | |
| Dívida contratual | | | | | | | | | | |
| TOTAL DAS DESPESAS (XII)=(X+XI) | 189.302.836,00 | 189.302.836,00 | 5.454.992,15 | 165.742.534,38 | 23.560.301,62 | 30.060.794,27 | 163.487.424,68 | 25.815.411,32 | 159.637.665,98 | 2.255.109,70 |
| SUPERAVIT (XIII) | - | - | - | 3.649.882,54 | - | - | - | - | - | - |
| TOTAL COM SUPERÁVIT (XIV)=(XII+XIII) | 189.302.836,00 | 189.302.836,00 | 5.454.992,15 | 3.649.882,54 | | 30.060.794,27 | 163.487.424,68 | | 159.637.665,98 | 2.255.109,70 |
| RESERVA DO RPPS | 0,00 | 0,00 | 0,00 | 0,00 | 0,00 | 0,00 | 0,00 | 0,00 | 0,00 | 0,00 |

FORNTE: SISTEMA: Aspec Informática - UNIDADE RESPONSÁVEL: Prefeitura Municipal de Missão Velha - DATA DA EMISSÃO: 30/01/2025 - HORA DA EMISSÃO: 09:01:18

(1) O déficit será apurado pela diferença entre a receita realizada e a despesa liquidada nos cinco primeiros bimestres e a despesa empenhada no último bimestre.

NOTA:



Ceará
Governo Municipal de Missão Velha
Consolidado

RELATÓRIO RESUMIDO DA EXECUÇÃO ORÇAMENTÁRIA
BALANÇO ORÇAMENTÁRIO
ORÇAMENTOS FISCAL E DA SEGURIDADE SOCIAL
6º bimestre de 2024 (Novembro a Dezembro)

Pag.: 0007

| RECEITAS INTRA-ORÇAMENTÁRIAS | PREVISÃO INICIAL | PREVISÃO ATUALIZADA (a) | RECEITAS REALIZADAS | | | | SALDO A REALIZAR (a-c) |
|---|------------------|-------------------------|---------------------|-------|--------------------|-------|------------------------|
| | | | NO BIMESTRE (b) | % b/a | ATÉ O BIMESTRE (c) | % c/a | |
| RECEITAS (intra-orçamentárias) (II) | 0,00 | 0,00 | 0,00 | 0,00 | 0,00 | 0,00 | 0,00 |
| RECEITAS CORRENTES | 0,00 | 0,00 | 0,00 | 0,00 | 0,00 | 0,00 | 0,00 |
| IMPOSTOS, TAXAS E CONTRIBUIÇÕES DE MELHORIA | 0,00 | 0,00 | 0,00 | 0,00 | 0,00 | 0,00 | 0,00 |
| Impostos | 0,00 | 0,00 | 0,00 | 0,00 | 0,00 | 0,00 | 0,00 |
| Taxas | 0,00 | 0,00 | 0,00 | 0,00 | 0,00 | 0,00 | 0,00 |
| Contribuição de melhoria | 0,00 | 0,00 | 0,00 | 0,00 | 0,00 | 0,00 | 0,00 |
| CONTRIBUIÇÕES | 0,00 | 0,00 | 0,00 | 0,00 | 0,00 | 0,00 | 0,00 |
| Contribuições sociais | 0,00 | 0,00 | 0,00 | 0,00 | 0,00 | 0,00 | 0,00 |
| Contribuições econômicas | 0,00 | 0,00 | 0,00 | 0,00 | 0,00 | 0,00 | 0,00 |
| Contribuição para entidades privadas de serviço social e de formação profissional. | 0,00 | 0,00 | 0,00 | 0,00 | 0,00 | 0,00 | 0,00 |
| Contribuição para o custeio do serviço de iluminação pública | 0,00 | 0,00 | 0,00 | 0,00 | 0,00 | 0,00 | 0,00 |
| RECEITA PATRIMONIAL | 0,00 | 0,00 | 0,00 | 0,00 | 0,00 | 0,00 | 0,00 |
| Exploração do Patrimônio Imobiliário do Estado | 0,00 | 0,00 | 0,00 | 0,00 | 0,00 | 0,00 | 0,00 |
| Valores mobiliários | 0,00 | 0,00 | 0,00 | 0,00 | 0,00 | 0,00 | 0,00 |
| Delegação de Serviços Públicos Mediante Concessão, Permissão, Autorização ou Licença. | 0,00 | 0,00 | 0,00 | 0,00 | 0,00 | 0,00 | 0,00 |
| Exploração de Recursos Naturais. | 0,00 | 0,00 | 0,00 | 0,00 | 0,00 | 0,00 | 0,00 |
| Exploração do Patrimônio Intangível. | 0,00 | 0,00 | 0,00 | 0,00 | 0,00 | 0,00 | 0,00 |
| Cessão de Direitos. | 0,00 | 0,00 | 0,00 | 0,00 | 0,00 | 0,00 | 0,00 |
| Demais Receitas Patrimoniais. | 0,00 | 0,00 | 0,00 | 0,00 | 0,00 | 0,00 | 0,00 |
| RECEITA AGROPECUÁRIA | 0,00 | 0,00 | 0,00 | 0,00 | 0,00 | 0,00 | 0,00 |
| RECEITA INDUSTRIAL | 0,00 | 0,00 | 0,00 | 0,00 | 0,00 | 0,00 | 0,00 |
| RECEITA DE SERVIÇOS | 0,00 | 0,00 | 0,00 | 0,00 | 0,00 | 0,00 | 0,00 |
| Serviços Administrativos e Comerciais Gerais | 0,00 | 0,00 | 0,00 | 0,00 | 0,00 | 0,00 | 0,00 |
| Serviços e Atividades Referentes à Navegação e ao Transporte | 0,00 | 0,00 | 0,00 | 0,00 | 0,00 | 0,00 | 0,00 |
| Serviços e Atividades Referentes à Saúde | 0,00 | 0,00 | 0,00 | 0,00 | 0,00 | 0,00 | 0,00 |
| Serviços e Atividades Financeiras | 0,00 | 0,00 | 0,00 | 0,00 | 0,00 | 0,00 | 0,00 |




Ceará
Governo Municipal de Missão Velha
Consolidado

RELATÓRIO RESUMIDO DA EXECUÇÃO ORÇAMENTÁRIA
BALANÇO ORÇAMENTÁRIO
ORÇAMENTOS FISCAL E DA SEGURIDADE SOCIAL
6º bimestre de 2024 (Novembro a Dezembro)

Pag.: 0008

| | | | | | | | | |
|--|------|------|------|------|------|------|------|------|
| Outros Serviços | 0,00 | 0,00 | 0,00 | 0,00 | 0,00 | 0,00 | 0,00 | 0,00 |
| TRANSFERÊNCIAS CORRENTES | 0,00 | 0,00 | 0,00 | 0,00 | 0,00 | 0,00 | 0,00 | 0,00 |
| Transferências da União e de suas Entidades | 0,00 | 0,00 | 0,00 | 0,00 | 0,00 | 0,00 | 0,00 | 0,00 |
| Transferências dos Estados e do Distrito Federal e de suas Entidades | 0,00 | 0,00 | 0,00 | 0,00 | 0,00 | 0,00 | 0,00 | 0,00 |
| Transferências dos Municípios e de suas Entidades | 0,00 | 0,00 | 0,00 | 0,00 | 0,00 | 0,00 | 0,00 | 0,00 |
| Transferências de Instituições Privadas | 0,00 | 0,00 | 0,00 | 0,00 | 0,00 | 0,00 | 0,00 | 0,00 |
| Transferências de Outras Instituições Públicas | 0,00 | 0,00 | 0,00 | 0,00 | 0,00 | 0,00 | 0,00 | 0,00 |
| Transferências do Exterior | 0,00 | 0,00 | 0,00 | 0,00 | 0,00 | 0,00 | 0,00 | 0,00 |
| Outras transferências | 0,00 | 0,00 | 0,00 | 0,00 | 0,00 | 0,00 | 0,00 | 0,00 |
| OUTRAS RECEITAS CORRENTES | 0,00 | 0,00 | 0,00 | 0,00 | 0,00 | 0,00 | 0,00 | 0,00 |
| Multas Administrativas, Contratuais e Judiciais | 0,00 | 0,00 | 0,00 | 0,00 | 0,00 | 0,00 | 0,00 | 0,00 |
| Indenizações, Restituições e Ressarcimentos | 0,00 | 0,00 | 0,00 | 0,00 | 0,00 | 0,00 | 0,00 | 0,00 |
| Bens, Direitos e Valores Incorporados ao Patrimônio Público | 0,00 | 0,00 | 0,00 | 0,00 | 0,00 | 0,00 | 0,00 | 0,00 |
| Multas e Juros de Mora das Receitas de Capital | 0,00 | 0,00 | 0,00 | 0,00 | 0,00 | 0,00 | 0,00 | 0,00 |
| Demais Receitas Correntes | 0,00 | 0,00 | 0,00 | 0,00 | 0,00 | 0,00 | 0,00 | 0,00 |
| RECEITAS DE CAPITAL | 0,00 | 0,00 | 0,00 | 0,00 | 0,00 | 0,00 | 0,00 | 0,00 |
| OPERAÇÕES DE CRÉDITO | 0,00 | 0,00 | 0,00 | 0,00 | 0,00 | 0,00 | 0,00 | 0,00 |
| Operações de crédito - Mercado Interno | 0,00 | 0,00 | 0,00 | 0,00 | 0,00 | 0,00 | 0,00 | 0,00 |
| Operações de crédito - Mercado Externo | 0,00 | 0,00 | 0,00 | 0,00 | 0,00 | 0,00 | 0,00 | 0,00 |
| ALIENAÇÃO DE BENS | 0,00 | 0,00 | 0,00 | 0,00 | 0,00 | 0,00 | 0,00 | 0,00 |
| Alienação de Bens Móveis | 0,00 | 0,00 | 0,00 | 0,00 | 0,00 | 0,00 | 0,00 | 0,00 |
| Alienação de Bens Imóveis | 0,00 | 0,00 | 0,00 | 0,00 | 0,00 | 0,00 | 0,00 | 0,00 |
| Alienação de Bens Intangíveis | 0,00 | 0,00 | 0,00 | 0,00 | 0,00 | 0,00 | 0,00 | 0,00 |
| AMORTIZAÇÕES DE EMPRÉSTIMOS | 0,00 | 0,00 | 0,00 | 0,00 | 0,00 | 0,00 | 0,00 | 0,00 |
| TRANSFERÊNCIAS DE CAPITAL | 0,00 | 0,00 | 0,00 | 0,00 | 0,00 | 0,00 | 0,00 | 0,00 |
| Transferências da União e de suas Entidades | 0,00 | 0,00 | 0,00 | 0,00 | 0,00 | 0,00 | 0,00 | 0,00 |
| Transferências dos Estados e do Distrito Federal e de suas Entidades | 0,00 | 0,00 | 0,00 | 0,00 | 0,00 | 0,00 | 0,00 | 0,00 |
| Transferências dos Municípios e de suas Entidades | 0,00 | 0,00 | 0,00 | 0,00 | 0,00 | 0,00 | 0,00 | 0,00 |
| Transferências de Instituições Privadas | 0,00 | 0,00 | 0,00 | 0,00 | 0,00 | 0,00 | 0,00 | 0,00 |
| Transferências de Outras Instituições Públicas | 0,00 | 0,00 | 0,00 | 0,00 | 0,00 | 0,00 | 0,00 | 0,00 |
| Transferências do Exterior | 0,00 | 0,00 | 0,00 | 0,00 | 0,00 | 0,00 | 0,00 | 0,00 |
| Demais Transferências de Capital | 0,00 | 0,00 | 0,00 | 0,00 | 0,00 | 0,00 | 0,00 | 0,00 |


Ceará
Governo Municipal de Missão Velha
Consolidado

RELATÓRIO RESUMIDO DA EXECUÇÃO ORÇAMENTÁRIA
BALANÇO ORÇAMENTÁRIO
ORÇAMENTOS FISCAL E DA SEGURIDADE SOCIAL
6º bimestre de 2024 (Novembro a Dezembro)

Pag.: 0009

| | | | | | | | | |
|---|------|------|------|------|------|------|------|------|
| OUTRAS RECEITAS DE CAPITAL | 0,00 | 0,00 | 0,00 | 0,00 | 0,00 | 0,00 | 0,00 | 0,00 |
| Integralização do Capital Social | 0,00 | 0,00 | 0,00 | 0,00 | 0,00 | 0,00 | 0,00 | 0,00 |
| Remuneração das Disponibilidades do Tesouro | 0,00 | 0,00 | 0,00 | 0,00 | 0,00 | 0,00 | 0,00 | 0,00 |
| Resgate de Títulos do Tesouro | 0,00 | 0,00 | 0,00 | 0,00 | 0,00 | 0,00 | 0,00 | 0,00 |
| Demais Receitas de Capital | 0,00 | 0,00 | 0,00 | 0,00 | 0,00 | 0,00 | 0,00 | 0,00 |



Ceará
Governo Municipal de Missão Velha
Consolidado

RELATÓRIO RESUMIDO DA EXECUÇÃO ORÇAMENTÁRIA
BALANÇO ORÇAMENTÁRIO
ORÇAMENTOS FISCAL E DA SEGURIDADE SOCIAL
6º bimestre de 2024 (Novembro a Dezembro)

Pag.: 0010

| DESPESAS INTRA-ORÇAMENTÁRIAS | DOTAÇÃO INICIAL (d) | DOTAÇÃO ATUALIZADA (e) | DESPESAS EMPENHADAS | | SALDO (g)=(e-f) | DESPESAS LIQUIDADAS | | SALDO (i)=(e-h) | DESPESAS PAGAS ATÉ O BIMESTRE (j) | INSCRITAS EM RESTOS A PAGAR NÃO PROCESSADOS (k) |
|--|---------------------------|------------------------------|---------------------|--------------------------|--------------------|---------------------|--------------------------|--------------------|--|--|
| | | | NO BIMESTRE | ATÉ O BIMESTRE (f) | | NO BIMESTRE | ATÉ O BIMESTRE (h) | | | |
| DESPESAS (intra- orçamentárias)(IX) | 0,00 | 0,00 | 0,00 | 0,00 | 0,00 | 0,00 | 0,00 | 0,00 | 0,00 | 0,00 |
| DESPESAS CORRENTES | 0,00 | 0,00 | 0,00 | 0,00 | 0,00 | 0,00 | 0,00 | 0,00 | 0,00 | 0,00 |
| Pessoal e encargos so | 0,00 | 0,00 | 0,00 | 0,00 | 0,00 | 0,00 | 0,00 | 0,00 | 0,00 | 0,00 |
| Juros e encargos da d | 0,00 | 0,00 | 0,00 | 0,00 | 0,00 | 0,00 | 0,00 | 0,00 | 0,00 | 0,00 |
| Outras despesas corre | 0,00 | 0,00 | 0,00 | 0,00 | 0,00 | 0,00 | 0,00 | 0,00 | 0,00 | 0,00 |
| DESPESAS DE CAPITAL | 0,00 | 0,00 | 0,00 | 0,00 | 0,00 | 0,00 | 0,00 | 0,00 | 0,00 | 0,00 |
| RESERVA DE CONTIGÊNCIA | 0,00 | 0,00 | 0,00 | 0,00 | 0,00 | 0,00 | 0,00 | 0,00 | 0,00 | 0,00 |


LUIZ ROSEMBERG DANTAS MACEDO FILHO
PREFEITO


CONTAP - CONSULTORIA E SERVIÇOS ADMINI
CONTABILIDADE


JOANILTON MACEDO
CONTROLADOR



Ceará
Governo Municipal de Missão Velha
Consolidado

RELATÓRIO RESUMIDO DA EXECUÇÃO ORÇAMENTÁRIA
DEMONSTRATIVO DA EXECUÇÃO DAS DESPESAS POR FUNÇÃO/SUBFUNÇÃO
ORÇAMENTOS FISCAL E DA SEGURIDADE SOCIAL
6º bimestre de 2024 (Novembro a Dezembro)

Pag.: 0011

RREO - Anexo 2 (LRF, Art.52, inciso II, alínea 'c')

R\$ 1,00

| FUNÇÃO / SUBFUNÇÃO | DOTAÇÃO INICIAL | DOTAÇÃO ATUALIZADA (a) | DESPESAS EMPENHADAS | | | SALDO (c) = (a-b) | DESPESAS LIQUIDADAS | | | SALDO (e) = (a-d) | INSCRITAS EM RESTOS A PAGAR NÃO PROCESSADOS (f) |
|---|-----------------|------------------------|---------------------|--------------------|---------------|-------------------|---------------------|--------------------|---------------|-------------------|---|
| | | | NO BIMESTRE | ATÉ O BIMESTRE (b) | % (b/total b) | | NO BIMESTRE | ATÉ O BIMESTRE (d) | % (d/total d) | | |
| DESPESAS (EXCETO INTRA-ORÇAMENTARIAS) (I) | 189.302.836,00 | 189.302.836,00 | 5.454.992,15 | 165.742.534,38 | 100,00 | 23.560.301,62 | 30.060.794,27 | 163.487.424,68 | 100,00 | 25.815.411,32 | 2.255.109,70 |
| LEGISLATIVA | 4.200.000,00 | 4.200.000,00 | 302.512,89 | 3.647.318,24 | 2,20 | 552.681,76 | 670.345,64 | 3.647.318,24 | 2,23 | 552.681,76 | 0,00 |
| Ação Legislativa | 4.200.000,00 | 4.200.000,00 | 302.512,89 | 3.647.318,24 | 2,20 | 552.681,76 | 670.345,64 | 3.647.318,24 | 2,23 | 552.681,76 | 0,00 |
| ESSENCIAL À JUSTIÇA | 446.970,00 | 679.970,00 | 7.605,59 | 629.878,45 | 0,38 | 50.091,55 | 119.024,34 | 629.878,45 | 0,39 | 50.091,55 | 0,00 |
| Defesa da Ordem Jurídica | 446.970,00 | 679.970,00 | 7.605,59 | 629.878,45 | 0,38 | 50.091,55 | 119.024,34 | 629.878,45 | 0,39 | 50.091,55 | 0,00 |
| ADMINISTRAÇÃO | 14.580.492,00 | 15.886.792,00 | 986.300,18 | 13.232.370,39 | 7,98 | 2.654.421,61 | 4.365.505,80 | 13.116.744,19 | 8,02 | 2.770.047,81 | 115.626,20 |
| Administração Geral | 14.468.692,00 | 15.789.992,00 | 991.300,18 | 13.172.370,39 | 7,95 | 2.617.621,61 | 4.355.505,80 | 13.056.744,19 | 7,99 | 2.733.247,81 | 115.626,20 |
| Controle Interno | 111.800,00 | 96.800,00 | -5.000,00 | 60.000,00 | 0,04 | 36.800,00 | 10.000,00 | 60.000,00 | 0,04 | 36.800,00 | 0,00 |
| SEGURANÇA PÚBLICA | 487.602,00 | 233.602,00 | -29.479,62 | 203.504,86 | 0,12 | 30.097,14 | 39.255,53 | 203.504,86 | 0,12 | 30.097,14 | 0,00 |
| Administração Geral | 487.602,00 | 233.602,00 | -29.479,62 | 203.504,86 | 0,12 | 30.097,14 | 39.255,53 | 203.504,86 | 0,12 | 30.097,14 | 0,00 |
| ASSISTÊNCIA SOCIAL | 9.004.282,00 | 7.692.482,00 | -182.514,00 | 5.143.201,13 | 3,10 | 2.549.280,87 | 974.686,23 | 5.126.879,73 | 3,14 | 2.565.602,27 | 16.321,40 |
| Assistência ao Idoso | 274.000,00 | 111.000,00 | 8.592,90 | 55.087,09 | 0,03 | 55.912,91 | 8.592,90 | 55.087,09 | 0,03 | 55.912,91 | 0,00 |
| Assistência à Criança e ao Adolescente | 1.092.674,00 | 709.674,00 | 16.214,59 | 377.394,90 | 0,23 | 332.279,10 | 65.089,45 | 377.394,90 | 0,23 | 332.279,10 | 0,00 |
| Assistência Comunitária | 4.054.142,00 | 3.206.542,00 | -15.108,72 | 2.001.948,45 | 1,21 | 1.204.593,55 | 427.967,43 | 1.995.733,65 | 1,22 | 1.210.808,35 | 6.214,80 |
| Administração Geral | 3.513.466,00 | 3.595.266,00 | -192.212,77 | 2.708.770,69 | 1,63 | 886.495,31 | 473.036,45 | 2.698.664,09 | 1,65 | 896.601,91 | 10.106,60 |
| Demais Subfunções | 70.000,00 | 70.000,00 | 0,00 | 0,00 | 0,00 | 70.000,00 | 0,00 | 0,00 | 0,00 | 70.000,00 | 0,00 |
| SAÚDE | 42.505.232,00 | 44.496.632,00 | -272.488,43 | 40.189.743,60 | 24,25 | 4.306.888,40 | 6.546.768,57 | 39.426.700,26 | 24,12 | 5.069.931,74 | 763.043,34 |
| Atenção Básica | 21.661.178,00 | 22.147.378,00 | -666.813,26 | 20.537.894,65 | 12,39 | 1.609.483,35 | 3.856.616,42 | 20.390.522,29 | 12,47 | 1.756.855,71 | 147.372,36 |
| Assistência Hospitalar e Especializada | 7.214.732,00 | 9.520.732,00 | 238.438,85 | 8.939.041,07 | 5,39 | 581.690,93 | 963.250,62 | 8.635.176,44 | 5,28 | 885.555,56 | 303.864,63 |
| Vigilância Epidemiológica | 2.024.222,00 | 1.925.222,00 | -18.198,59 | 1.525.071,31 | 0,92 | 400.150,69 | 358.629,81 | 1.525.071,31 | 0,93 | 400.150,69 | 0,00 |
| Administração Geral | 11.567.100,00 | 10.865.300,00 | 174.084,57 | 9.187.736,57 | 5,54 | 1.677.563,43 | 1.368.271,72 | 8.875.930,22 | 5,43 | 1.989.369,78 | 311.806,35 |
| Demais Subfunções | 38.000,00 | 38.000,00 | 0,00 | 0,00 | 0,00 | 38.000,00 | 0,00 | 0,00 | 0,00 | 38.000,00 | 0,00 |
| EDUCAÇÃO | 78.803.000,00 | 87.481.700,00 | 2.988.648,83 | 80.254.709,40 | 48,42 | 7.226.990,60 | 13.149.094,04 | 79.744.285,10 | 48,78 | 7.737.414,90 | 510.424,30 |
| Ensino Fundamental | 50.778.452,00 | 59.205.852,00 | 3.677.223,58 | 56.670.428,57 | 34,19 | 2.535.423,43 | 10.040.849,76 | 56.232.312,97 | 34,40 | 2.973.539,03 | 438.115,60 |
| Ensino Médio | 1.203.270,00 | 1.149.270,00 | 71.000,00 | 1.142.700,52 | 0,69 | 6.569,48 | 254.523,00 | 1.142.700,52 | 0,70 | 6.569,48 | 0,00 |
| Ensino Superior | 112.000,00 | 431.000,00 | 114.249,90 | 418.916,30 | 0,25 | 12.083,70 | 152.333,20 | 418.916,30 | 0,26 | 12.083,70 | 0,00 |




Ceará
Governo Municipal de Missão Velha
Consolidado

RELATÓRIO RESUMIDO DA EXECUÇÃO ORÇAMENTÁRIA
DEMONSTRATIVO DA EXECUÇÃO DAS DESPESAS POR FUNÇÃO/SUBFUNÇÃO
ORÇAMENTOS FISCAL E DA SEGURIDADE SOCIAL
6º bimestre de 2024 (Novembro a Dezembro)

Pag.: 0012

RREO - Anexo 2 (LRF, Art.52, inciso II, alínea 'c')

R\$ 1,00

| FUNÇÃO / SUBFUNÇÃO | DOTAÇÃO INICIAL | DOTAÇÃO ATUALIZADA (a) | DESPESAS EMPENHADAS | | | SALDO (c) = (a-b) | DESPESAS LIQUIDADAS | | | SALDO (e) = (a-d) | INSCRITAS EM RESTOS A PAGAR NÃO PROCESSADOS (f) |
|----------------------------|-----------------|------------------------|---------------------|--------------------|---------------|-------------------|---------------------|--------------------|---------------|-------------------|---|
| | | | NO BIMESTRE | ATÉ O BIMESTRE (b) | % (b/total b) | | NO BIMESTRE | ATÉ O BIMESTRE (d) | % (d/total d) | | |
| Educação Infantil | 19.482.100,00 | 15.670.600,00 | -434.660,95 | 12.913.286,33 | 7,79 | 2.757.313,67 | 1.928.118,83 | 12.911.386,33 | 7,90 | 2.759.213,67 | 1.900,00 |
| Educação de Jovens e Adult | 83.800,00 | 83.800,00 | 0,00 | 0,00 | 0,00 | 83.800,00 | 0,00 | 0,00 | 0,00 | 83.800,00 | 0,00 |
| Administração Geral | 6.160.378,00 | 8.753.178,00 | -583.611,36 | 7.031.736,04 | 4,24 | 1.721.441,96 | 481.275,54 | 6.961.327,44 | 4,26 | 1.791.850,56 | 70.408,60 |
| Demais Subfunções | 983.000,00 | 2.188.000,00 | 144.447,66 | 2.077.641,64 | 1,25 | 110.358,36 | 291.993,71 | 2.077.641,54 | 1,27 | 110.358,46 | 0,10 |
| CULTURA | 2.592.802,00 | 3.221.602,00 | 103.911,67 | 2.610.458,12 | 1,58 | 611.143,88 | 147.878,69 | 2.610.458,12 | 1,60 | 611.143,88 | 0,00 |
| Difusão Cultural | 1.272.000,00 | 2.143.000,00 | 75.151,50 | 2.109.784,45 | 1,27 | 33.215,55 | 75.151,50 | 2.109.784,45 | 1,29 | 33.215,55 | 0,00 |
| Administração Geral | 1.320.802,00 | 1.078.602,00 | 28.760,17 | 500.673,67 | 0,30 | 577.928,33 | 72.727,19 | 500.673,67 | 0,31 | 577.928,33 | 0,00 |
| URBANISMO | 19.180.768,00 | 15.358.768,00 | 1.419.424,45 | 14.056.567,48 | 8,48 | 1.302.200,52 | 3.113.904,30 | 13.290.776,80 | 8,13 | 2.067.991,20 | 765.790,68 |
| Infra-Estrutura Urbana | 3.478.542,00 | 1.088.542,00 | 546.689,27 | 704.926,38 | 0,43 | 383.615,62 | 546.689,27 | 704.926,38 | 0,43 | 383.615,62 | 0,00 |
| Serviços Urbanos | 9.999.724,00 | 8.455.724,00 | 722.037,38 | 8.270.515,65 | 4,99 | 185.208,35 | 1.775.623,68 | 7.827.405,58 | 4,79 | 628.318,42 | 443.110,07 |
| Administração Geral | 5.702.502,00 | 5.814.502,00 | 150.697,80 | 5.081.125,45 | 3,07 | 733.376,55 | 791.591,35 | 4.758.444,84 | 2,91 | 1.056.057,16 | 322.680,61 |
| HABITAÇÃO | 400.000,00 | 1.724.000,00 | 102.549,64 | 1.625.445,56 | 0,98 | 98.554,44 | 102.549,64 | 1.625.445,56 | 0,99 | 98.554,44 | 0,00 |
| Habituação Urbana | 400.000,00 | 1.724.000,00 | 102.549,64 | 1.625.445,56 | 0,98 | 98.554,44 | 102.549,64 | 1.625.445,56 | 0,99 | 98.554,44 | 0,00 |
| SANEAMENTO | 950.000,00 | 610.000,00 | 0,00 | 259.336,77 | 0,16 | 350.663,23 | 0,00 | 259.336,77 | 0,16 | 350.663,23 | 0,00 |
| Saneamento Básico Rural | 240.000,00 | 40.000,00 | 0,00 | 0,00 | 0,00 | 40.000,00 | 0,00 | 0,00 | 0,00 | 40.000,00 | 0,00 |
| Saneamento Básico Urbano | 260.000,00 | 420.000,00 | 0,00 | 259.336,77 | 0,16 | 160.663,23 | 0,00 | 259.336,77 | 0,16 | 160.663,23 | 0,00 |
| Demais Subfunções | 450.000,00 | 150.000,00 | 0,00 | 0,00 | 0,00 | 150.000,00 | 0,00 | 0,00 | 0,00 | 150.000,00 | 0,00 |
| GESTÃO AMBIENTAL | 149.000,00 | 65.000,00 | 6.000,00 | 60.000,00 | 0,04 | 5.000,00 | 12.000,00 | 60.000,00 | 0,04 | 5.000,00 | 0,00 |
| Preservação e Conservação | 78.000,00 | 65.000,00 | 6.000,00 | 60.000,00 | 0,04 | 5.000,00 | 12.000,00 | 60.000,00 | 0,04 | 5.000,00 | 0,00 |
| Controle Ambiental | 58.000,00 | 0,00 | 0,00 | 0,00 | 0,00 | 0,00 | 0,00 | 0,00 | 0,00 | 0,00 | 0,00 |
| Recuperação de Áreas Degra | 13.000,00 | 0,00 | 0,00 | 0,00 | 0,00 | 0,00 | 0,00 | 0,00 | 0,00 | 0,00 | 0,00 |
| AGRICULTURA | 2.839.478,00 | 913.578,00 | 25.490,44 | 564.643,71 | 0,34 | 348.934,29 | 26.089,68 | 519.465,71 | 0,32 | 394.112,29 | 45.178,00 |
| Abastecimento | 175.132,00 | 397.632,00 | 25.490,44 | 390.475,71 | 0,24 | 7.156,29 | 26.089,68 | 345.297,71 | 0,21 | 52.334,29 | 45.178,00 |
| Irrigação | 1.190.000,00 | 226.600,00 | 0,00 | 0,00 | 0,00 | 226.600,00 | 0,00 | 0,00 | 0,00 | 226.600,00 | 0,00 |
| Promoção da Produção Agrop | 109.000,00 | 9.000,00 | 0,00 | 0,00 | 0,00 | 9.000,00 | 0,00 | 0,00 | 0,00 | 9.000,00 | 0,00 |
| Defesa Agropecuária | 215.346,00 | 215.346,00 | 0,00 | 174.168,00 | 0,11 | 41.178,00 | 0,00 | 174.168,00 | 0,11 | 41.178,00 | 0,00 |
| Demais Subfunções | 1.150.000,00 | 65.000,00 | 0,00 | 0,00 | 0,00 | 65.000,00 | 0,00 | 0,00 | 0,00 | 65.000,00 | 0,00 |
| COMÉRCIO E SERVIÇOS | 229.000,00 | 2.000,00 | 0,00 | 0,00 | 0,00 | 2.000,00 | 0,00 | 0,00 | 0,00 | 2.000,00 | 0,00 |



Ceará
Governo Municipal de Missão Velha
Consolidado

RELATÓRIO RESUMIDO DA EXECUÇÃO ORÇAMENTÁRIA
DEMONSTRATIVO DA EXECUÇÃO DAS DESPESAS POR FUNÇÃO/SUBFUNÇÃO
ORÇAMENTOS FISCAL E DA SEGURIDADE SOCIAL
6º bimestre de 2024 (Novembro a Dezembro)

Pag.: 0013

RREO - Anexo 2 (LRF, Art.52, inciso II, alínea 'c')

R\$ 1,00

| FUNÇÃO / SUBFUNÇÃO | DOTAÇÃO INICIAL | DOTAÇÃO ATUALIZADA (a) | DESPESAS EMPENHADAS | | | SALDO (c) = (a-b) | DESPESAS LIQUIDADAS | | | SALDO (e) = (a-d) | INSCRITAS EM RESTOS A PAGAR NÃO PROCESSADOS (f) |
|-------------------------------------|-----------------|------------------------|---------------------|--------------------|---------------|-------------------|---------------------|--------------------|---------------|-------------------|---|
| | | | NO BIMESTRE | ATÉ O BIMESTRE (b) | % (b/total b) | | NO BIMESTRE | ATÉ O BIMESTRE (d) | % (d/total d) | | |
| Turismo | 9.000,00 | 2.000,00 | 0,00 | 0,00 | 0,00 | 2.000,00 | 0,00 | 0,00 | 0,00 | 2.000,00 | 0,00 |
| Demais Subfunções | 220.000,00 | 0,00 | 0,00 | 0,00 | 0,00 | 0,00 | 0,00 | 0,00 | 0,00 | 0,00 | 0,00 |
| COMUNICAÇÕES | 12.000,00 | 0,00 | 0,00 | 0,00 | 0,00 | 0,00 | 0,00 | 0,00 | 0,00 | 0,00 | 0,00 |
| Administração Geral | 12.000,00 | 0,00 | 0,00 | 0,00 | 0,00 | 0,00 | 0,00 | 0,00 | 0,00 | 0,00 | 0,00 |
| ENERGIA | 2.600.000,00 | 2.360.000,00 | 65.450,48 | 2.166.022,92 | 1,31 | 193.977,08 | 656.895,71 | 2.166.022,92 | 1,32 | 193.977,08 | 0,00 |
| Energia Elétrica | 2.600.000,00 | 2.360.000,00 | 65.450,48 | 2.166.022,92 | 1,31 | 193.977,08 | 656.895,71 | 2.166.022,92 | 1,32 | 193.977,08 | 0,00 |
| TRANSPORTE | 4.450.000,00 | 250.000,00 | 0,00 | 99,64 | 0,00 | 249.900,36 | 0,00 | 99,64 | 0,00 | 249.900,36 | 0,00 |
| Transporte Rodoviário | 4.450.000,00 | 250.000,00 | 0,00 | 99,64 | 0,00 | 249.900,36 | 0,00 | 99,64 | 0,00 | 249.900,36 | 0,00 |
| DESPORTO E LAZER | 1.522.210,00 | 1.112.710,00 | -32.090,31 | 851.112,02 | 0,51 | 261.597,98 | 55.397,02 | 812.386,24 | 0,50 | 300.323,76 | 38.725,78 |
| Desporto Comunitário | 1.155.000,00 | 579.500,00 | 0,00 | 454.914,11 | 0,27 | 124.585,89 | 0,00 | 454.914,11 | 0,28 | 124.585,89 | 0,00 |
| Administração Geral | 367.210,00 | 533.210,00 | -32.090,31 | 396.197,91 | 0,24 | 137.012,09 | 55.397,02 | 357.472,13 | 0,22 | 175.737,87 | 38.725,78 |
| ENCARGOS ESPECIAIS | 2.050.000,00 | 714.000,00 | -36.329,66 | 248.122,09 | 0,15 | 465.877,91 | 81.399,08 | 248.122,09 | 0,15 | 465.877,91 | 0,00 |
| Serviço da Dívida Interna | 2.050.000,00 | 714.000,00 | -36.329,66 | 248.122,09 | 0,15 | 465.877,91 | 81.399,08 | 248.122,09 | 0,15 | 465.877,91 | 0,00 |
| RESERVA DE CONTINGÊNCIA | 2.300.000,00 | 2.300.000,00 | 0,00 | 0,00 | 0,00 | 2.300.000,00 | 0,00 | 0,00 | 0,00 | 2.300.000,00 | 0,00 |
| DESPESAS (INTRA-ORÇAMENTARIAS) (II) | 0,00 | 0,00 | 0,00 | 0,00 | 0,00 | 0,00 | 0,00 | 0,00 | 0,00 | 0,00 | 0,00 |
| TOTAL (III) = (I + II) | 189.302.836,00 | 189.302.836,00 | 5.454.992,15 | 165.742.534,38 | 100,00 | 23.560.301,62 | 30.060.794,27 | 163.487.424,68 | 100,00 | 25.815.411,32 | 2.255.109,70 |

FONTE: SISTEMA: Aspec Informática - UNIDADE RESPONSÁVEL: Prefeitura Municipal de Missão Velha - DATA DA EMISSÃO: 30/01/2025 - HORA DA EMISSÃO: 09:01:18





Ceará
Governo Municipal de Missão Velha
Consolidado

RELATÓRIO RESUMIDO DA EXECUÇÃO ORÇAMENTÁRIA
DEMONSTRATIVO DA EXECUÇÃO DAS DESPESAS POR FUNÇÃO/SUBFUNÇÃO
ORÇAMENTOS FISCAL E DA SEGURIDADE SOCIAL
6º bimestre de 2024 (Novembro a Dezembro)

Pag.: 0014

RREO - Anexo 2 (LRF, Art.52, inciso II, alínea 'c')

R\$ 1,00

| FUNÇÃO / SUBFUNÇÃO - INTRA | DOTAÇÃO INICIAL | DOTAÇÃO ATUALIZADA (a) | DESPESAS EMPENHADAS | | | SALDO (c) = (a-b) | DESPESAS LIQUIDADAS | | | SALDO (e) = (a-d) | INSCRITAS EM RESTOS A PAGAR NÃO PROCESSADOS (f) |
|-------------------------------------|-----------------|------------------------|---------------------|--------------------|---------------|-------------------|---------------------|--------------------|---------------|-------------------|---|
| | | | NO BIMESTRE | ATÉ O BIMESTRE (b) | % (b/total b) | | NO BIMESTRE | ATÉ O BIMESTRE (d) | % (d/total d) | | |
| DESPESAS (INTRA-ORÇAMENTARIAS) (II) | 0,00 | 0,00 | 0,00 | 0,00 | 0,00 | 0,00 | 0,00 | 0,00 | 0,00 | 0,00 | 0,00 |

FONTE: SISTEMA: Aspec Informática - UNIDADE RESPONSÁVEL: Prefeitura Municipal de Missão Velha - DATA DA EMISSÃO: 30/01/2025 - HORA DA EMISSÃO: 09:01:18


LUIZ ROSEMBERG DANTAS MACEDO FILHO
PREFEITO


CONTAP - CONSULTORIA E SERVIÇOS ADMINI
CONTABILIDADE


JOANILTON MACEDO
CONTROLADOR



Ceará
Governo Municipal de Missão Velha
Consolidado

RELATÓRIO RESUMIDO DA EXECUÇÃO ORÇAMENTÁRIA
DEMONSTRATIVO DA RECEITA CORRENTE LÍQUIDA
ORÇAMENTOS FISCAL E DA SEGURIDADE SOCIAL
6º bimestre de 2024 (até Dezembro)

Pag.: 0015

RREO - ANEXO 3 (LRF, Art.53, inciso I)

R\$ 1,00

| ESPECIFICAÇÃO | EVOLUÇÃO DA RECEITA REALIZADA NOS ÚLTIMOS 12 MESES | | | | | | |
|---|--|---------------|---------------|---------------|---------------|---------------|---------------|
| | Jan/2024 | Fev/2024 | Mar/2024 | Abr/2024 | Mai/2024 | Jun/2024 | Jul/2024 |
| RECEITAS CORRENTES (I) | 18.486.853,50 | 13.756.791,34 | 11.632.723,70 | 13.238.851,34 | 14.667.112,62 | 15.258.545,92 | 18.079.167,05 |
| Impostos, Taxas e Contribuições de Melhoria | 217.809,95 | 409.927,30 | 479.275,11 | 607.650,64 | 522.188,16 | 698.872,84 | 428.208,03 |
| IPTU | 1.228,49 | 2.010,75 | 113,62 | 0,00 | 0,00 | 342,65 | 7,41 |
| ISS | 163.288,92 | 148.272,95 | 185.860,64 | 159.773,04 | 198.897,64 | 347.723,81 | 259.277,41 |
| ITBI | 5.850,82 | 0,00 | 0,00 | 0,00 | 0,00 | 500,00 | 0,00 |
| IRRF | 37.839,98 | 253.425,03 | 293.300,85 | 447.877,60 | 323.290,52 | 350.306,38 | 168.923,21 |
| Outros Impostos, Taxas e Contribuições de Melhoria | 9.601,74 | 6.218,57 | 0,00 | 0,00 | 0,00 | 0,00 | 0,00 |
| Contribuições | 131.079,00 | 0,00 | 119.761,42 | 0,00 | 0,00 | 122.422,21 | 0,00 |
| Receita Patrimonial | 90.905,21 | 104.066,08 | 131.823,03 | 87.313,44 | 139.695,96 | 88.294,76 | 148.352,91 |
| Rendimentos de Aplicação Financeira | 90.905,21 | 104.066,08 | 131.823,03 | 87.313,44 | 139.695,96 | 88.294,76 | 148.352,91 |
| Outras Receitas Patrimoniais | 0,00 | 0,00 | 0,00 | 0,00 | 0,00 | 0,00 | 0,00 |
| Receita agropecuária | 0,00 | 0,00 | 0,00 | 0,00 | 0,00 | 0,00 | 0,00 |
| Receita industrial | 0,00 | 0,00 | 0,00 | 0,00 | 0,00 | 0,00 | 0,00 |
| Receita de serviços | 0,00 | 0,00 | 0,00 | 0,00 | 0,00 | 0,00 | 0,00 |
| Transferências correntes | 18.012.137,84 | 13.210.829,67 | 10.885.872,51 | 12.506.931,70 | 13.997.710,66 | 14.331.778,15 | 17.466.048,34 |
| Cota-parte do FPM | 3.908.743,52 | 5.314.917,83 | 3.313.559,76 | 3.475.439,66 | 4.043.230,96 | 4.341.755,94 | 4.704.662,12 |
| Cota-parte do ICMS | 793.565,94 | 743.349,53 | 766.411,82 | 789.405,20 | 375.041,03 | 784.770,49 | 887.832,99 |
| Cota-parte do IPVA | 515.664,75 | 524.245,66 | 268.466,76 | 345.630,65 | 631.627,38 | 251.044,88 | 108.602,17 |
| Cota-parte do ITR | 19,72 | 249,14 | 238,96 | 25,91 | 190,95 | 181,43 | 667,96 |
| Transferências da LC 61/89 | 1.906,57 | 1.982,93 | 2.329,59 | 2.014,64 | 2.627,62 | 2.157,37 | 4.578,87 |
| Transferências do Fundeb | 9.187.223,04 | 4.953.290,67 | 4.300.338,76 | 5.377.580,99 | 4.884.628,90 | 5.196.698,85 | 4.694.841,60 |
| Outras transferências correntes | 3.605.014,30 | 1.672.793,91 | 2.234.526,86 | 2.516.834,65 | 4.060.363,82 | 3.755.169,19 | 7.064.862,63 |
| Outras receitas correntes | 34.921,50 | 31.968,29 | 15.991,63 | 36.955,56 | 7.517,84 | 17.177,96 | 36.557,77 |
| DEDUÇÕES (II) | 1.043.980,05 | 1.316.948,76 | 869.940,42 | 919.633,36 | 1.013.413,20 | 1.075.981,91 | 762.645,02 |
| Contrib. do servidor para o plano de previdência | 0,00 | 0,00 | 0,00 | 0,00 | 0,00 | 0,00 | 0,00 |
| Comp. financ. entre regimes de previdência | 0,00 | 0,00 | 0,00 | 0,00 | 0,00 | 0,00 | 0,00 |
| Rendimentos de aplicações de recursos Previdenciários | 0,00 | 0,00 | 0,00 | 0,00 | 0,00 | 0,00 | 0,00 |
| Ded. de receita para formação do Fundeb | 1.043.980,05 | 1.316.948,76 | 869.940,42 | 919.633,36 | 1.013.413,20 | 1.075.981,91 | 762.645,02 |





Ceará
Governo Municipal de Missão Velha
Consolidado

RELATÓRIO RESUMIDO DA EXECUÇÃO ORÇAMENTÁRIA
DEMONSTRATIVO DA RECEITA CORRENTE LÍQUIDA
ORÇAMENTOS FISCAL E DA SEGURIDADE SOCIAL
6º bimestre de 2024 (até Dezembro)

Pag.: 0016

R\$ 1,00

RREO - ANEXO 3 (LRF, Art.53, inciso I)

| | | | | | | | |
|---------------------------------------|---------------|---------------|---------------|---------------|---------------|---------------|---------------|
| RECEITA CORRENTE LÍQUIDA (III)=(I-II) | 17.442.873,45 | 12.439.842,58 | 10.762.783,28 | 12.319.217,98 | 13.653.699,42 | 14.182.564,01 | 17.316.522,03 |
|---------------------------------------|---------------|---------------|---------------|---------------|---------------|---------------|---------------|

| | | | | | | | |
|--|--------------|------|------|------|--------------|--------------|--------------|
| (-) Transferências obrigatórias da União relativas às emendas individuais (art. 166-A, parágrafo 1º, da CF) (IV) | 2.093.106,00 | 0,00 | 0,00 | 0,00 | 1.920.000,00 | 1.820.592,00 | 2.570.005,00 |
|--|--------------|------|------|------|--------------|--------------|--------------|

| | | | | | | | |
|--|---------------|---------------|---------------|---------------|---------------|---------------|---------------|
| RECEITA CORRENTE LÍQUIDA AJUSTADA PARA CÁLCULO DOS LIMITES DE ENDIVIDAMENTO (V)=(III-IV) | 15.349.767,45 | 12.439.842,58 | 10.762.783,28 | 12.319.217,98 | 11.733.699,42 | 12.361.972,01 | 14.746.517,03 |
|--|---------------|---------------|---------------|---------------|---------------|---------------|---------------|

| | | | | | | | |
|---|------|------|------|------|------|------|------------|
| (-) Transferências obrigatórias da União relativas às emendas de bancada (art. 166, parágrafo 16, da CF) (VI) | 0,00 | 0,00 | 0,00 | 0,00 | 0,00 | 0,00 | 570.000,00 |
|---|------|------|------|------|------|------|------------|

| | | | | | | | |
|--|-----------|-----------|-----------|-----------|-----------|-----------|-----------|
| (-) Transferências da União relativas a remuneração dos agentes comunitários de saúde e de combate às endemias (art. 198, parágrafo 11, da CF) (VII) | 47.988,00 | 25.416,00 | 25.416,00 | 25.416,00 | 25.416,00 | 25.416,00 | 25.416,00 |
|--|-----------|-----------|-----------|-----------|-----------|-----------|-----------|

| | | | | | | | |
|--|------|------|------|------|------|------|------|
| (-) Outras Deduções Constitucionais ou Legais (VIII) | 0,00 | 0,00 | 0,00 | 0,00 | 0,00 | 0,00 | 0,00 |
|--|------|------|------|------|------|------|------|

| | | | | | | | |
|--|---------------|---------------|---------------|---------------|---------------|---------------|---------------|
| RECEITA CORRENTE LÍQUIDA AJUSTADA PARA CÁLCULO DOS LIMITES DA DESPESA COM PESSOAL (IX)=(V-VI-VII-VIII) | 15.301.779,45 | 12.414.426,58 | 10.737.367,28 | 12.293.801,98 | 11.708.283,42 | 12.336.556,01 | 14.151.101,03 |
|--|---------------|---------------|---------------|---------------|---------------|---------------|---------------|





Ceará
Governo Municipal de Missão Velha
Consolidado


RELATÓRIO RESUMIDO DA EXECUÇÃO ORÇAMENTÁRIA
DEMONSTRATIVO DA RECEITA CORRENTE LÍQUIDA
ORÇAMENTOS FISCAL E DA SEGURIDADE SOCIAL
6º bimestre de 2024 (até Dezembro)

Pag.: 0017

RREO - ANEXO 3 (LRF, Art.53, inciso I)

R\$ 1,00

| ESPECIFICAÇÃO | EVOLUÇÃO DA RECEITA REALIZADA NOS ÚLTIMOS 12 MESES | | | | | TOTAL (ÚLTIMOS 12 MESES) | PREVISÃO ATUALIZADA EXERCÍCIO |
|---|--|---------------|---------------|---------------|---------------|--------------------------------|-------------------------------------|
| | Ago/2024 | Set/2024 | Out/2024 | Nov/2024 | Dez/2024 | | |
| RECEITAS CORRENTES (I) | 13.161.656,76 | 13.127.593,21 | 12.305.695,40 | 13.910.183,45 | 17.963.485,67 | 175.588.659,96 | 190.380.462,00 |
| Impostos, Taxas e Contribuições de Melhoria | 588.954,83 | 826.915,24 | 730.526,21 | 853.493,22 | 1.244.232,97 | 7.608.054,50 | 5.363.000,00 |
| IPTU | 0,00 | 0,00 | 0,00 | 7,41 | 0,00 | 3.710,33 | 255.000,00 |
| ISS | 290.660,72 | 279.570,45 | 209.003,41 | 217.130,09 | 263.239,73 | 2.722.698,81 | 1.809.000,00 |
| ITBI | 0,00 | 0,00 | 0,00 | 3.221,57 | 0,00 | 9.572,39 | 205.000,00 |
| IRRF | 298.294,11 | 547.344,79 | 521.522,80 | 633.134,15 | 980.993,24 | 4.856.252,66 | 2.760.000,00 |
| Outros Impostos, Taxas e Contribuições de Melhoria | 0,00 | 0,00 | 0,00 | 0,00 | 0,00 | 15.820,31 | 334.000,00 |
| Contribuições | 0,00 | 103.526,98 | 0,00 | 248.887,49 | 135.030,91 | 860.708,01 | 2.450.000,00 |
| Receita Patrimonial | 144.722,58 | 149.665,35 | 107.145,17 | 100.300,32 | 96.376,49 | 1.388.661,30 | 1.132.000,00 |
| Rendimentos de Aplicação Financeira | 144.722,58 | 149.665,35 | 107.145,17 | 100.300,32 | 96.376,49 | 1.388.661,30 | 912.000,00 |
| Outras Receitas Patrimoniais | 0,00 | 0,00 | 0,00 | 0,00 | 0,00 | 0,00 | 220.000,00 |
| Receita agropecuária | 0,00 | 0,00 | 0,00 | 0,00 | 0,00 | 0,00 | 0,00 |
| Receita Industrial | 0,00 | 0,00 | 0,00 | 0,00 | 0,00 | 0,00 | 0,00 |
| Receita de serviços | 0,00 | 0,00 | 0,00 | 0,00 | 0,00 | 0,00 | 330.000,00 |
| Transferências correntes | 12.413.565,17 | 12.029.579,87 | 11.446.762,73 | 12.703.200,27 | 15.874.659,05 | 164.879.075,96 | 177.085.462,00 |
| Cota-parte do FPM | 3.680.329,50 | 3.832.548,09 | 3.205.866,68 | 4.103.655,73 | 6.619.738,54 | 50.544.448,33 | 52.881.000,00 |
| Cota-parte do ICMS | 860.198,40 | 816.889,65 | 943.160,64 | 946.811,71 | 970.312,09 | 9.677.749,49 | 8.930.000,00 |
| Cota-parte do IPVA | 77.975,26 | 59.037,87 | 65.501,69 | 45.679,61 | 54.526,50 | 2.948.003,18 | 4.010.000,00 |
| Cota-parte do ITR | 383,96 | 578,76 | 6.510,92 | 261,74 | 32,19 | 9.341,64 | 10.000,00 |
| Transferências da LC 61/89 | 963,70 | 3.479,34 | 2.362,21 | 2.623,33 | 3.079,79 | 30.105,96 | 50.000,00 |
| Transferências do Fundeb | 5.100.284,18 | 5.026.707,82 | 5.277.046,83 | 5.593.550,48 | 5.536.902,14 | 65.129.094,26 | 62.297.000,00 |
| Outras transferências correntes | 2.693.430,17 | 2.290.338,34 | 1.946.313,76 | 2.010.617,67 | 2.690.067,80 | 36.540.333,10 | 48.907.462,00 |
| Outras receitas correntes | 14.414,18 | 17.905,77 | 21.261,29 | 4.302,15 | 613.186,25 | 852.160,19 | 4.020.000,00 |
| DEDUÇÕES (II) | 925.970,69 | 777.730,98 | 844.863,44 | 1.019.806,32 | 1.126.834,96 | 11.697.749,11 | 11.396.000,00 |
| Contrib. do servidor para o plano de previdência | 0,00 | 0,00 | 0,00 | 0,00 | 0,00 | 0,00 | 0,00 |
| Comp. financ. entre regimes de previdência | 0,00 | 0,00 | 0,00 | 0,00 | 0,00 | 0,00 | 0,00 |
| Rendimentos de aplicações de recursos previdenciários | 0,00 | 0,00 | 0,00 | 0,00 | 0,00 | 0,00 | 0,00 |
| Ded. de receita para formação do Fundeb | 925.970,69 | 777.730,98 | 844.863,44 | 1.019.806,32 | 1.126.834,96 | 11.697.749,11 | 11.396.000,00 |



Ceará
Governo Municipal de Missão Velha
Consolidado

RELATÓRIO RESUMIDO DA EXECUÇÃO ORÇAMENTÁRIA
DEMONSTRATIVO DA RECEITA CORRENTE LÍQUIDA
ORÇAMENTOS FISCAL E DA SEGURIDADE SOCIAL
6º bimestre de 2024 (até Dezembro)

Pag.: 0018

RREO - ANEXO 3 (LRF, Art.53, inciso I)

R\$ 1,00

| | | | | | | | |
|---------------------------------------|---------------|---------------|---------------|---------------|---------------|----------------|----------------|
| RECEITA CORRENTE LÍQUIDA (III)=(I-II) | 12.235.686,07 | 12.349.862,23 | 11.460.831,96 | 12.890.377,13 | 16.836.650,71 | 163.890.910,85 | 178.984.462,00 |
|---------------------------------------|---------------|---------------|---------------|---------------|---------------|----------------|----------------|

| | | | | | | | |
|--|------|------|------|------|------|--------------|------|
| (-) Transferências obrigatórias da União relativas às emendas individuais (art. 166-A, parágrafo 1º, da CF) (IV) | 0,00 | 0,00 | 0,00 | 0,00 | 0,00 | 8.403.703,00 | 0,00 |
|--|------|------|------|------|------|--------------|------|

| | | | | | | | |
|--|---------------|---------------|---------------|---------------|---------------|----------------|----------------|
| RECEITA CORRENTE LÍQUIDA AJUSTADA PARA CÁLCULO DOS LIMITES DE ENDIVIDAMENTO (V)=(III-IV) | 12.235.686,07 | 12.349.862,23 | 11.460.831,96 | 12.890.377,13 | 16.836.650,71 | 155.487.207,85 | 178.984.462,00 |
|--|---------------|---------------|---------------|---------------|---------------|----------------|----------------|

| | | | | | | | |
|---|------|------|------|------|------|------------|------|
| (-) Transferências obrigatórias da União relativas às emendas de bancada (art. 166, parágrafo 16, da CF) (VI) | 0,00 | 0,00 | 0,00 | 0,00 | 0,00 | 570.000,00 | 0,00 |
|---|------|------|------|------|------|------------|------|

| | | | | | | | |
|--|-----------|-----------|-----------|------------|------------|--------------|--------------|
| (-) Transferências da União relativas a remuneração dos agentes comunitários de saúde e de combate às endemias (art. 198, parágrafo 11, da CF) (VII) | 25.416,00 | 25.416,00 | 25.416,00 | 276.752,00 | 553.504,00 | 1.106.988,00 | 1.235.000,00 |
|--|-----------|-----------|-----------|------------|------------|--------------|--------------|

| | | | | | | | |
|--|------|------|------|------|------|------|------|
| (-) Outras Deduções Constitucionais ou Legais (VIII) | 0,00 | 0,00 | 0,00 | 0,00 | 0,00 | 0,00 | 0,00 |
|--|------|------|------|------|------|------|------|

| | | | | | | | |
|--|---------------|---------------|---------------|---------------|---------------|----------------|----------------|
| RECEITA CORRENTE LÍQUIDA AJUSTADA PARA CÁLCULO DOS LIMITES DA DESPESA COM PESSOAL (IX)=(V-VI-VII-VIII) | 12.210.270,07 | 12.324.446,23 | 11.435.415,96 | 12.613.625,13 | 16.283.146,71 | 153.810.219,85 | 177.749.462,00 |
|--|---------------|---------------|---------------|---------------|---------------|----------------|----------------|

FONTE: SISTEMA: Aspec Informática - UNIDADE RESPONSÁVEL: Prefeitura Municipal de Missão Velha - DATA DA EMISSÃO: 30/01/2025 - HORA DA EMISSÃO: 09:01:18





uma terra de esperança

Ceará
Governo Municipal de Missão Velha
Consolidado

RREO - ANEXO 3 (LRF, Art.53, inciso I)

UMA TERRA DE ESPERANÇA

RELATÓRIO RESUMIDO DA EXECUÇÃO ORÇAMENTÁRIA
DEMONSTRATIVO DA RECEITA CORRENTE LÍQUIDA
ORÇAMENTOS FISCAL E DA SEGURIDADE SOCIAL
6º bimestre de 2024 (até Dezembro)

Pag.: 0019

R\$ 1,00

LUIZ ROSEMBERG DANTAS MACEDO FILHO
PREFEITO

CONTAP - CONSULTORIA E SERVIÇOS ADMINI
CONTABILIDADE

JOANILTON MACEDO
CONTROLADOR



uma terra de esperança

UMA TERRA DE ESPERANÇA

Ceará
Governou Municipal de Missão Velha
Consolidado

RELATÓRIO RESUMIDO DA EXECUÇÃO ORÇAMENTÁRIA
DEMONSTRATIVO DOS RESULTADOS PRIMÁRIO E NOMINAL
ORÇAMENTOS FISCAL E DA SEGURIDADE SOCIAL
6º bimestre de 2024 (Novembro a Dezembro)

Pag.: 0020

RREO - ANEXO 6 (LRF, Art 53, inciso III)

R\$ 1,00

| ACIMA DA LINHA | | |
|--|---------------------|--|
| RECEITAS PRIMÁRIAS | PREVISÃO ATUALIZADA | RECEITAS REALIZADAS ATÉ O BIMESTRE (a) |
| RECEITAS CORRENTES (EXCETO FONTES RPPS)(I) | 178.984.462,00 | 163.890.910,85 |
| Impostos, taxas e contribuições de melhoria | 5.363.000,00 | 7.608.054,50 |
| IPTU | 255.000,00 | 3.710,33 |
| ISS | 1.809.000,00 | 2.722.698,81 |
| ITBI | 205.000,00 | 9.572,39 |
| IRRF | 2.760.000,00 | 4.856.252,66 |
| Outros impostos, taxas e contribuições de melhoria | 334.000,00 | 15.820,31 |
| Contribuições | 2.450.000,00 | 860.708,01 |
| Receita patrimonial | 1.132.000,00 | 1.388.661,30 |
| Aplicações financeiras (II) | 912.000,00 | 1.388.661,30 |
| Outras receitas patrimoniais | 220.000,00 | 0,00 |
| Transferências correntes | 165.689.462,00 | 153.181.326,85 |
| Cota-parte do FPM | 44.085.000,00 | 41.381.498,82 |
| Cota-parte do ICMS | 7.144.000,00 | 7.668.546,36 |
| Cota-parte do IPVA | 3.208.000,00 | 2.430.296,00 |
| Cota Parte do ITR | 8.000,00 | 7.473,43 |
| Transferências da LC 61/1989 | 40.000,00 | 24.084,88 |
| Transferências do Fundeb | 62.297.000,00 | 65.129.094,26 |
| Outras transferências correntes | 48.907.462,00 | 36.540.333,10 |
| Demais receitas correntes | 4.350.000,00 | 852.160,19 |
| Outras receitas financeiras (III) | 100.000,00 | 0,00 |
| Receitas correntes restantes | 4.250.000,00 | 852.160,19 |
| RECEITAS PRIMÁRIAS CORRENTES (EXCETO FONTES RPPS)(IV)=(I-II-III) | 177.972.462,00 | 162.502.249,55 |
| RECEITAS PRIMÁRIAS CORRENTES (COM FONTES RPPS) (V) | 0,00 | 0,00 |
| RECEITAS NÃO PRIMÁRIAS CORRENTES (COM FONTES RPPS) (VI) | 0,00 | 0,00 |
| RECEITAS DE CAPITAL (EXCETO FONTES RPPS)(VII) | 10.318.374,00 | 5.501.506,07 |


Ceará
Governo Municipal de Missão Velha
Consolidado

RELATÓRIO RESUMIDO DA EXECUÇÃO ORÇAMENTÁRIA
DEMONSTRATIVO DOS RESULTADOS PRIMÁRIO E NOMINAL
ORÇAMENTOS FISCAL E DA SEGURIDADE SOCIAL
6º bimestre de 2024 (Novembro a Dezembro)

Pag.: 0021

| | | |
|---|-----------------------|-----------------------|
| Operações de crédito (VIII) | 0,00 | 0,00 |
| Amortização de empréstimos (IX) | 0,00 | 0,00 |
| Alienação de bens | 110.000,00 | 0,00 |
| Receitas de alienação de investimentos temporários (X) | 0,00 | 0,00 |
| Receitas de alienação de investimentos permanentes (XI) | 0,00 | 0,00 |
| Outras alienação de bens | 110.000,00 | 0,00 |
| Transferências de capital | 10.208.374,00 | 5.501.506,07 |
| Convênios | 6.997.342,00 | 4.330.982,07 |
| Outras transferências de capital | 3.211.032,00 | 1.170.524,00 |
| Outras receitas de capital | 0,00 | 0,00 |
| Outras receitas de capital não primárias (XII) | 0,00 | 0,00 |
| Outras receitas de capital primárias | 0,00 | 0,00 |
| RECEITAS PRIMÁRIAS DE CAPITAL (EXCETO FONTES RPPS)(XIII)= (VII-(V III+IX+X+XI+XII)) | 10.318.374,00 | 5.501.506,07 |
| RECEITAS PRIMÁRIAS DE CAPITAL (COM FONTES RPPS) (XIV) | 0,00 | 0,00 |
| RECEITAS NÃO PRIMÁRIAS DE CAPITAL (COM FONTES RPPS)(XV) | 0,00 | 0,00 |
| RECEITA PRIMÁRIA TOTAL (XVI)= (IV + V + XIII + XIV) | 188.290.836,00 | 168.003.755,62 |
| RECEITA PRIMÁRIA TOTAL (EXCETO FONTES RPPS)(XVII)= (IV + XIII) | 188.290.836,00 | 168.003.755,62 |

| DESPESAS PRIMÁRIAS | DOTAÇÃO ATUALIZADA | ATÉ O BIMESTRE/2024 | | | | RESTOS A PAGAR NÃO PROCESSADOS | |
|--|--------------------|---------------------|---------------------|--------------------|--------------------------------------|--------------------------------|--------------|
| | | DESPESAS EMPENHADAS | DESPESAS LIQUIDADAS | DESPESAS PAGAS (a) | RESTOS A PAGAR PROCESSADOS PAGOS (b) | LIQUIDADOS | PAGOS (c) |
| DESPESAS CORRENTES (EXCETO FONTES RPPS)(XVIII) | 168.824.904,00 | 152.817.890,76 | 150.710.153,42 | 147.007.809,50 | 6.109.478,95 | 1.457.803,84 | 1.450.937,84 |
| Pessoal e encargos sociais | 94.141.186,00 | 87.192.517,95 | 87.192.517,95 | 87.012.492,28 | 1.246.964,65 | 0,00 | 0,00 |
| Juros e encargos da dívida (XIX) | 51.000,00 | 0,00 | 0,00 | 0,00 | 0,00 | 0,00 | 0,00 |
| Outras despesas correntes | 74.632.718,00 | 65.625.372,81 | 63.517.635,47 | 59.995.317,22 | 4.862.514,30 | 1.457.803,84 | 1.450.937,84 |
| DESPESAS PRIMÁRIAS CORRENTES (EXCETO FONTES RPPS)(XX)= (XVIII - XIX) | 168.773.904,00 | 152.817.890,76 | 150.710.153,42 | 147.007.809,50 | 6.109.478,95 | 1.457.803,84 | 1.450.937,84 |
| DESPESAS PRIMÁRIAS CORRENTES (COM FONTES RPPS)(XXI) | 0,00 | 0,00 | 0,00 | 0,00 | 0,00 | 0,00 | 0,00 |
| DESPESAS NÃO PRIMÁRIAS CORRENTES (COM FONTES RPPS)(XXII) | 0,00 | 0,00 | 0,00 | 0,00 | 0,00 | 0,00 | 0,00 |



Ceará
Governo Municipal de Missão Velha
Consolidado

RELATÓRIO RESUMIDO DA EXECUÇÃO ORÇAMENTÁRIA
DEMONSTRATIVO DOS RESULTADOS PRIMÁRIO E NOMINAL
ORÇAMENTOS FISCAL E DA SEGURIDADE SOCIAL
6º bimestre de 2024 (Novembro a Dezembro)

Pag.: 0022

| | | | | | | | |
|--|----------------|----------------|----------------|---------------------|--------------|--------------|--------------|
| DESPESAS DE CAPITAL (EXCETO FONTES RPPS)(XXIII) | 18.177.932,00 | 12.924.643,62 | 12.777.271,26 | 12.629.856,48 | 219.295,84 | 558.790,47 | 543.435,97 |
| Investimentos | 17.434.932,00 | 12.676.521,53 | 12.529.149,17 | 12.381.734,39 | 219.295,84 | 558.790,47 | 543.435,97 |
| Inversões financeiras | 39.000,00 | 0,00 | 0,00 | 0,00 | 0,00 | 0,00 | 0,00 |
| Concessão de empréstimos e financiamentos (XXIV) | 0,00 | 0,00 | 0,00 | 0,00 | 0,00 | 0,00 | 0,00 |
| Aquisição de título de capital já integralizado (XXV) | 0,00 | 0,00 | 0,00 | 0,00 | 0,00 | 0,00 | 0,00 |
| Aquisição de título de crédito (XXVI) | 0,00 | 0,00 | 0,00 | 0,00 | 0,00 | 0,00 | 0,00 |
| Demais inversões financeiras | 39.000,00 | 0,00 | 0,00 | 0,00 | 0,00 | 0,00 | 0,00 |
| Amortização de dívida (XXVII) | 704.000,00 | 248.122,09 | 248.122,09 | 248.122,09 | 0,00 | 0,00 | 0,00 |
| DESPESAS PRIMÁRIAS DE CAPITAL (EXCETO FONTES RPPS)(XXVIII) = XXIII | | | | | | | |
| I - (XXIV + XXV + XXVI + XXVII) | 17.473.932,00 | 12.676.521,53 | 12.529.149,17 | 12.381.734,39 | 219.295,84 | 558.790,47 | 543.435,97 |
| RESERVA DE CONTINGÊNCIA (XXIX) | 2.300.000,00 | 0,00 | 0,00 | 0,00 | 0,00 | 0,00 | 0,00 |
| DESPESAS PRIMÁRIAS DE CAPITAL (COM FONTES RPPS)(XXX) | 0,00 | 0,00 | 0,00 | 0,00 | 0,00 | 0,00 | 0,00 |
| DESPESAS NÃO PRIMÁRIAS CORRENTES (COM FONTES RPPS)(XXXI) | 0,00 | 0,00 | 0,00 | 0,00 | 0,00 | 0,00 | 0,00 |
| DESPESA PRIMÁRIA TOTAL (XXXII)=(XX + XXI + XXVIII + XXIX + XXX) | 188.547.836,00 | 165.494.412,29 | 163.239.302,59 | 159.389.543,89 | 6.328.774,79 | 2.016.594,31 | 1.994.373,81 |
| DESPESA PRIMÁRIA TOTAL (EXCETO FONTES RPPS)(XXXIII)=(XX + XXVIII + XXIX) | 188.547.836,00 | 165.494.412,29 | 163.239.302,59 | 159.389.543,89 | 6.328.774,79 | 2.016.594,31 | 1.994.373,81 |
| RESULTADO PRIMÁRIO (COM RPPS) - Acima da linha (XXXIV) = [XVIIa-(X XXIIa + XXXIIb + XXXIIc)] | | | | 291.063,13 | | | |
| RESULTADO PRIMÁRIO (SEM RPPS) - Acima da linha (XXXV) = [XVIIa-(X XXIIIa + XXXIIIb + XXXIIIC)] | | | | 291.063,13 | | | |
| META FISCAL PARA O RESULTADO PRIMÁRIO | | | | VALOR CORRENTE | | | |
| Meta fixada no Anexo de Metas Fiscais da LDO para o exercício de referência | | | | 0,00 | | | |
| JUROS NOMINAIS | | | | ATÉ O BIMESTRE/2024 | | | |
| | | | | VALOR CORRENTE | | | |



Ceará
Governo Municipal de Missão Velha
Consolidado

RELATÓRIO RESUMIDO DA EXECUÇÃO ORÇAMENTÁRIA
DEMONSTRATIVO DOS RESULTADOS PRIMÁRIO E NOMINAL
ORÇAMENTOS FISCAL E DA SEGURIDADE SOCIAL
6º bimestre de 2024 (Novembro a Dezembro)

Pag.: 0023

| | | |
|--|---|---------------------|
| Juros, Encargos e Variações Monetárias Ativos (Exceto RPPS)(XXXVI) | - | 1.388.661,30 |
| Juros, Encargos e variações Monetárias Passivos (Exceto RPPS)(XXXVII) | - | 0,00 |
| RESULTADO NOMINAL (SEM RPPS) - Acima da linha (XXXVIII) = XXXV + (XXXVI - XXXVII) | - | 1.679.724,43 |

ABAIXO DA LINHA

| CÁLCULO DO RESULTADO NOMINAL | SALDO | |
|---|--------------------------|-----------------------|
| | EM 31 DE DEZEMBRO (a) | ATÉ O BIMESTRE (b) |
| DÍVIDA CONSOLIDADA (XXXIX) | 119.754.410,91 | 119.506.288,82 |
| DEDUÇÕES (XL) | -3.762.408,55 | 1.370.185,63 |
| Disponibilidade de caixa | -3.762.408,55 | 1.370.185,63 |
| Disponibilidade de caixa bruta | 10.865.741,66 | 11.062.230,49 |
| (-) Restos a pagar processados (XLI) | 13.924.764,73 | 8.495.001,23 |
| (-) Depósitos Restituíveis e Valores Vinculados | 703.385,48 | 1.197.043,63 |
| Demais haveres financeiros | 0,00 | 0,00 |
| DÍVIDA CONSOLIDADA LÍQUIDA (XLII)=(XXXIX-XL) | 123.516.819,46 | 118.136.103,19 |

| | | |
|---|---|---------------------|
| RESULTADO NOMINAL (SEM RPPS) - Abaixo da linha (XLIII) = (XLIIa - XLIIb) | - | 5.380.716,27 |
|---|---|---------------------|

META FISCAL PARA O RESULTADO NOMINAL


VALOR CORRENTE

| | | |
|---|---|------|
| Meta fixada no Anexo de Metas Fiscais da LDO para o exercício de referência | - | 0,00 |
|---|---|------|

AJUSTE METODOLÓGICO

ATÉ O BIMESTRE/2024

| | | |
|--|---|--------------|
| VARIAÇÃO SALDO RPP = (XLIV) = (XLIIa - XLIIb) | - | 5.429.763,50 |
| RECEITA DE ALIENAÇÃO DE INVESTIMENTOS PERMANENTES (XLV)=(XI) | - | 0,00 |
| VARIAÇÃO CAMBIAL (XLVI) | - | 0,00 |
| VARIAÇÃO DO SALDO DE PRECATÓRIOS INTEGRANTES DA DC (XLVII) | - | 0,00 |
| VARIAÇÃO DO SALDO DAS DEMAIS OBRIGAÇÕES INTEGRANTES DA DC (XLVIII) | - | 0,00 |
| OUTROS AJUSTES (XLXIX) | - | 0,00 |



Ceará
Governo Municipal de Missão Velha
Consolidado

RELATÓRIO RESUMIDO DA EXECUÇÃO ORÇAMENTÁRIA
DEMONSTRATIVO DOS RESULTADOS PRIMÁRIO E NOMINAL
ORÇAMENTOS FISCAL E DA SEGURIDADE SOCIAL
6º bimestre de 2024 (Novembro a Dezembro)

Pag.: 0024

| | | |
|--|---|---------------|
| RESULTADO NOMINAL (SEM RPPS) AJUSTADO - Abaixo da linha (L) = (XLIII + (XLIV - XLV - XLVI + XLVII + XLVIII) +/- (XLXIX)) | - | 10.810.479,77 |
| RESULTADO PRIMÁRIO (SEM RPPS)- Abaixo da linha (LI) = L - (XXXVI - XXXVII) | - | 9.421.818,47 |

| INFORMAÇÕES ADICIONAIS | | PREVISÃO ORÇAMENTÁRIA |
|--|---|-----------------------|
| SALDO DE EXERCÍCIOS ANTERIORES | - | 0,00 |
| Recursos arrecadados em exercícios anteriores - RPPS | - | 0,00 |
| Superávit financeiro utilizado para abertura e reabertura de créditos adicionais | - | 0,00 |
| RESERVA ORÇAMENTÁRIA DO RPPS | - | 0,00 |

FONTE: SISTEMA: Aspec Informática - UNIDADE RESPONSÁVEL: Prefeitura Municipal de Missão Velha - DATA DA EMISSÃO: 30/01/2025 - HORA DA EMISSÃO: 09:01:18



LUIZ ROSEMBERG DANTAS MACEDO FILHO
PREFEITO



CONTAP - CONSULTORIA E SERVIÇOS ADMINI
CONTABILIDADE



JOANILTON MACEDO
CONTROLADOR

Ceará
Governo Municipal de Missão Velha
Consolidado


RELATÓRIO RESUMIDO DA EXECUÇÃO ORÇAMENTÁRIA
DEMONSTRATIVO DOS RESTOS A PAGAR
POR PODER E ÓRGÃO
ORÇAMENTOS FISCAL E DA SEGURIDADE SOCIAL
6º bimestre de 2024 (Novembro a Dezembro)

Pag.: 0025

RREO - ANEXO 7 (LRF, Art 53, inciso V)

R\$ 1,00

| PODER / ÓRGÃO | RESTOS A PAGAR PROCESSADOS | | | | |
|---|------------------------------------|---|--------------|-------------------|----------------------------|
| | INSCRITOS | | PAGOS (c) | CANCELADOS (d) | SALDO (e) = (a+b)-(c+d) |
| | EM EXERCÍCIOS ANTERIORES (a) | EM 31 DE DEZ. EXERC. ANTERIOR (b) | | | |
| RESTOS A PAGAR (EXCETO INTRA-ORÇAMENTÁRIO (I)) | 6.293.620,24 | 7.631.144,49 | 6.328.774,79 | 2.972.967,91 | 4.623.022,03 |
| Executivo | 6.293.578,08 | 7.630.474,49 | 6.328.104,79 | 2.972.967,91 | 4.622.979,87 |
| 2015-Sec. Infra Estrutura e Serviços Urb | 30.000,00 | 0,00 | 0,00 | 0,00 | 30.000,00 |
| 2017-Fundo Municipal de Saude | 26.106,00 | 0,00 | 0,00 | 0,00 | 26.106,00 |
| 2017-Sec. do Trabalho e Assistência Soci | 3.216,00 | 0,00 | 0,00 | 0,00 | 3.216,00 |
| 2017-Sec. Infra Estrutura e Serviços Urb | 37.092,95 | 0,00 | 0,00 | 0,00 | 37.092,95 |
| 2019-Gabinete do prefeito | 38.870,00 | 0,00 | 0,00 | 38.870,00 | 0,00 |
| 2019-Secretaria de Governo e Articulacao | 11.096,67 | 0,00 | 0,00 | 11.096,67 | 0,00 |
| 2019-Secretaria Executiva Regional | 7.200,00 | 0,00 | 0,00 | 7.200,00 | 0,00 |
| 2019-Secretaria de Admin. e Planejamento | 304.823,97 | 0,00 | 0,00 | 304.823,97 | 0,00 |
| 2019-Secretaria de Finanças | 13.775,00 | 0,00 | 0,00 | 13.775,00 | 0,00 |
| 2019-Procuradoria Geral do Municipio | 19.600,00 | 0,00 | 0,00 | 19.600,00 | 0,00 |
| 2019-Controladoria e Ouvidoria Geral do | 5.000,00 | 0,00 | 0,00 | 5.000,00 | 0,00 |
| 2019-Sec. de Segurança Publica e Cidadan | 7.025,20 | 0,00 | 0,00 | 7.025,20 | 0,00 |
| 2019-Sec. de Comunicacao, Ciencia e Tecn | 8.300,00 | 0,00 | 0,00 | 8.300,00 | 0,00 |
| 2019-Sec. Infraestrutura e Servicos Urba | 492.117,28 | 0,00 | 0,00 | 484.574,60 | 7.542,68 |
| 2019-Sec. Agricultura e Desenvolvimento | 68.265,03 | 0,00 | 0,00 | 68.265,03 | 0,00 |
| 2019-Secretaria de Meio Ambiente | 10.300,00 | 0,00 | 0,00 | 10.300,00 | 0,00 |
| 2019-Secretaria de Cultura e Turismo | 92.923,28 | 0,00 | 0,00 | 92.923,28 | 0,00 |
| 2019-Secretaria da Juventude, Esporte e | 16.973,43 | 0,00 | 0,00 | 16.973,43 | 0,00 |
| 2019-Secretaria de Educação | 124.748,52 | 0,00 | 0,00 | 124.748,52 | 0,00 |
| 2019-Fundo Municipal de Educacao | 542.168,63 | 0,00 | 0,00 | 542.168,63 | 0,00 |
| 2019-FUNDEB | 645.325,30 | 0,00 | 0,00 | 545.018,51 | 100.306,79 |




Ceará
Governo Municipal de Missão Velha
Consolidado

RELATÓRIO RESUMIDO DA EXECUÇÃO ORÇAMENTÁRIA
DEMONSTRATIVO DOS RESTOS A PAGAR
POR PODER E ÓRGÃO
ORÇAMENTOS FISCAL E DA SEGURIDADE SOCIAL
6º bimestre de 2024 (Novembro a Dezembro)

Pag.: 0026

RREO - ANEXO 7 (LRF, Art 53, inciso V)

R\$ 1,00

| PODER / ÓRGÃO | RESTOS A PAGAR PROCESSADOS | | | | |
|---|------------------------------------|---|--------------|-------------------|----------------------------|
| | INSCRITOS | | PAGOS (c) | CANCELADOS (d) | SALDO (e) = (a+b)-(c+d) |
| | EM EXERCÍCIOS ANTERIORES (a) | EM 31 DE DEZ. EXERC. ANTERIOR (b) | | | |
| 2019-Secretaria de Saúde | 237.449,41 | 0,00 | 15.759,26 | 221.690,15 | 0,00 |
| 2019-Fundo Municipal de Saúde | 699.996,62 | 0,00 | 45.536,20 | 318.321,57 | 336.138,85 |
| 2019-Sec. do Trabalho e Assistencia Socia | 77.648,38 | 0,00 | 0,00 | 77.648,38 | 0,00 |
| 2019-FUNDO MUNICIPAL DO TRABALHO E ASSIS | 54.644,97 | 0,00 | 0,00 | 54.644,97 | 0,00 |
| 2020-Gabinete do Prefeito | 78.395,50 | 0,00 | 0,00 | 0,00 | 78.395,50 |
| 2020-Procuradoria Geral do Municipio | 0,00 | 0,00 | 0,00 | 0,00 | 0,00 |
| 2020-Controladoria e Ouvidoria Geral do | 0,00 | 0,00 | 0,00 | 0,00 | 0,00 |
| 2020-Sec. de Administração e Planejament | 355.542,17 | 0,00 | 0,00 | 0,00 | 355.542,17 |
| 2020-Secretaria de Finanças | 0,51 | 0,00 | 0,00 | 0,00 | 0,51 |
| 2020-Sec. de Segurança Pública e Cidadan | 0,00 | 0,00 | 0,00 | 0,00 | 0,00 |
| 2020-Sec. de Comunicação, Ciência e Tecn | 0,00 | 0,00 | 0,00 | 0,00 | 0,00 |
| 2020-Sec. Infra Estrutura e Serviços Urb | 93.443,10 | 0,00 | 0,00 | 0,00 | 93.443,10 |
| 2020-Sec. Agricultura e Des. Economico | 84,86 | 0,00 | 0,00 | 0,00 | 84,86 |
| 2020-Secretaria do Meio Ambiente | 0,00 | 0,00 | 0,00 | 0,00 | 0,00 |
| 2020-Secretaria da Juventude, Esporte e | 0,00 | 0,00 | 0,00 | 0,00 | 0,00 |
| 2020-Secretaria de Cultura e Turismo | 0,00 | 0,00 | 0,00 | 0,00 | 0,00 |
| 2020-Secretaria de Educação | 1.442,56 | 0,00 | 0,00 | 0,00 | 1.442,56 |
| 2020-Fundo Municipal de Educação | 49.171,00 | 0,00 | 0,00 | 0,00 | 49.171,00 |
| 2020-FUNDEB - Fundo Valorização Magister | 734.526,98 | 0,00 | 0,00 | 0,00 | 734.526,98 |
| 2020-Secretaria de Saúde | 69.310,59 | 0,00 | 0,00 | 0,00 | 69.310,59 |
| 2020-Fundo Municipal de Saúde | 3.340,76 | 0,00 | 0,00 | 0,00 | 3.340,76 |
| 2020-Sec. do Trabalho e Assistência Soci | 36.304,22 | 0,00 | 0,00 | 0,00 | 36.304,22 |
| 2020-Fundo Municipal do Trabalho e Assis | 3.480,51 | 0,00 | 0,00 | 0,00 | 3.480,51 |
| 2021-Gabinete do Prefeito | 42.901,33 | 0,00 | 0,00 | 0,00 | 42.901,33 |
| 2021-Procuradoria Geral do Municipio | 5.645,00 | 0,00 | 0,00 | 0,00 | 5.645,00 |



Ceará
Governo Municipal de Missão Velha
Consolidado

RELATÓRIO RESUMIDO DA EXECUÇÃO ORÇAMENTÁRIA
DEMONSTRATIVO DOS RESTOS A PAGAR
POR PODER E ÓRGÃO
ORÇAMENTOS FISCAL E DA SEGURIDADE SOCIAL
6º bimestre de 2024 (Novembro a Dezembro)

Pag.: 0027

RREO - ANEXO 7 (LRF, Art 53, inciso V)

R\$ 1,00

| PODER / ÓRGÃO | RESTOS A PAGAR PROCESSADOS | | | | |
|---|------------------------------------|---|--------------|-------------------|----------------------------|
| | INSCRITOS | | PAGOS (c) | CANCELADOS (d) | SALDO (e) = (a+b)-(c+d) |
| | EM EXERCÍCIOS ANTERIORES (a) | EM 31 DE DEZ. EXERC. ANTERIOR (b) | | | |
| 2021-Sec. de Administração e Planejamento | 22.389,06 | 0,00 | 0,00 | 0,00 | 22.389,06 |
| 2021-Secretaria de Finanças | 2.384,06 | 0,00 | 0,00 | 0,00 | 2.384,06 |
| 2021-Sec. de Segurança Pública e Cidadan | 360,83 | 0,00 | 0,00 | 0,00 | 360,83 |
| 2021-Sec. Infra Estrutura e Serviços Urb | 48.702,71 | 0,00 | 0,00 | 0,00 | 48.702,71 |
| 2021-Sec. Agricultura e Des. Econômico | 16.095,83 | 0,00 | 0,00 | 0,00 | 16.095,83 |
| 2021-Secretaria de Educação | 18.042,10 | 0,00 | 0,00 | 0,00 | 18.042,10 |
| 2021-Fundo Municipal de Educação | 1.174,35 | 0,00 | 0,00 | 0,00 | 1.174,35 |
| 2021-FUNDEB - Fundo Valorização Magister | 149.888,28 | 0,00 | 0,00 | 0,00 | 149.888,28 |
| 2021-Secretaria de Saúde | 55.449,84 | 0,00 | 0,00 | 0,00 | 55.449,84 |
| 2021-Fundo Municipal de Saúde | 142.726,57 | 0,00 | 0,00 | 0,00 | 142.726,57 |
| 2021-Sec. do Trabalho e Assistência Soci | 27.919,79 | 0,00 | 0,00 | 0,00 | 27.919,79 |
| 2021-Fundo do Trabalho e Assistência Soc | 6.521,03 | 0,00 | 0,00 | 0,00 | 6.521,03 |
| 2022-Secretaria de Admin. e Planejamento | 148.001,50 | 0,00 | 5.500,00 | 0,00 | 142.501,50 |
| 2022-Secretaria de Saúde | 69.027,80 | 0,00 | 500,00 | 0,00 | 68.527,80 |
| 2022-Fundo Municipal de Saude | 308.619,39 | 0,00 | 0,00 | 0,00 | 308.619,39 |
| 2022-Sec. do Trabalho e Assistência Soci | 7.396,83 | 0,00 | 0,00 | 0,00 | 7.396,83 |
| 2022-Fundo Municipal de Assistência Soci | 400,00 | 0,00 | 0,00 | 0,00 | 400,00 |
| 2022-Gabinete do Prefeito | 404,25 | 0,00 | 0,00 | 0,00 | 404,25 |
| 2022-Procuradoria Geral do Município | 73,24 | 0,00 | 0,00 | 0,00 | 73,24 |
| 2022-Sec. Infra Estrutura e Serviços Pub | 0,00 | 0,00 | 0,00 | 0,00 | 0,00 |
| 2022-Sec. Agricultura e Des. Econômico | 0,10 | 0,00 | 0,00 | 0,00 | 0,10 |
| 2022-Secretaria de Educação | 34.989,52 | 0,00 | 8.925,00 | 0,00 | 26.064,52 |
| 2022-FUNDEB | 156.103,70 | 0,00 | 0,00 | 0,00 | 156.103,70 |
| 2022-Fundo Municipal de Educação | 24.041,99 | 0,00 | 0,00 | 0,00 | 24.041,99 |
| 2022-Secretaria da Cultura e Turismo | 0,00 | 0,00 | 0,00 | 0,00 | 0,00 |



Ceará
Governo Municipal de Missão Velha
Consolidado


RELATÓRIO RESUMIDO DA EXECUÇÃO ORÇAMENTÁRIA
DEMONSTRATIVO DOS RESTOS A PAGAR
POR PODER E ÓRGÃO
ORÇAMENTOS FISCAL E DA SEGURIDADE SOCIAL
6º Bimestre de 2024 (Novembro a Dezembro)

Pag.: 0028

RREO - ANEXO 7 (LRF, Art 53, inciso V)

R\$ 1,00

| PODER / ÓRGÃO | RESTOS A PAGAR PROCESSADOS | | | | |
|--|------------------------------------|---|--------------|-------------------|----------------------------|
| | INSCRITOS | | PAGOS (c) | CANCELADOS (d) | SALDO (e) = (a+b)-(c+d) |
| | EM EXERCÍCIOS ANTERIORES (a) | EM 31 DE DEZ. EXERC. ANTERIOR (b) | | | |
| 2022-Secretaria de Finanças | 3.051,72 | 0,00 | 0,00 | 0,00 | 3.051,72 |
| 2022-Secretaria de Meio Ambiente | 0,00 | 0,00 | 0,00 | 0,00 | 0,00 |
| 2022-Secretaria Executiva Regional | 1.557,86 | 0,00 | 0,00 | 0,00 | 1.557,86 |
| 2023-Secretaria de Admin. e Planejamento | 0,00 | 457.322,54 | 388.114,53 | 0,00 | 69.208,01 |
| 2023-Secretaria de Saúde | 0,00 | 783.026,20 | 551.365,10 | 0,00 | 231.661,10 |
| 2023-Fundo Municipal de Saude | 0,00 | 593.703,28 | 584.778,30 | 0,00 | 8.924,98 |
| 2023-Sec. do Trabalho e Assistencia Soci | 0,00 | 352.318,60 | 208.989,06 | 0,00 | 143.329,54 |
| 2023-Fundo Municipal de Assistencia Soci | 0,00 | 16.472,45 | 13.428,45 | 0,00 | 3.044,00 |
| 2023-Gabinete do Prefeito | 0,00 | 97.707,55 | 30.707,55 | 0,00 | 67.000,00 |
| 2023-Sec. Infra Estrutura e Serviços Pub | 0,00 | 945.658,74 | 800.333,17 | 0,00 | 145.325,57 |
| 2023-Sec. Agricultura e Des. Econômico | 0,00 | 86.106,69 | 61.106,69 | 0,00 | 25.000,00 |
| 2023-Secretaria de Educacao | 0,00 | 1.613.487,35 | 1.397.085,18 | 0,00 | 216.402,17 |
| 2023-FUNDEB | 0,00 | 1.325.098,58 | 1.299.785,61 | 0,00 | 25.312,97 |
| 2023-Fundo Municipal de Educação | 0,00 | 183.089,83 | 10.208,01 | 0,00 | 172.881,82 |
| 2023-Secretaria da Cultura e Turismo | 0,00 | 1.028.352,68 | 828.352,68 | 0,00 | 200.000,00 |
| 2023-Secretaria da Juventude, Esporte e | 0,00 | 0,00 | 0,00 | 0,00 | 0,00 |
| 2023-Secretaria de Finanças | 0,00 | 99.730,00 | 58.730,00 | 0,00 | 41.000,00 |
| 2023-Secretaria de Meio Ambiente | 0,00 | 15.800,00 | 15.800,00 | 0,00 | 0,00 |
| 2023-Sec.de Segurança Publica e Cidadani | 0,00 | 3.100,00 | 3.100,00 | 0,00 | 0,00 |
| 2023-Secretaria Executiva Regional | 0,00 | 7.500,00 | 0,00 | 0,00 | 7.500,00 |
| 2023-Sec. Controladoria e Ouvidoria Gera | 0,00 | 22.000,00 | 0,00 | 0,00 | 22.000,00 |
| Legislativo | 42,16 | 670,00 | 670,00 | 0,00 | 42,16 |
| 2017-Camara Municipal | 42,16 | 0,00 | 0,00 | 0,00 | 42,16 |
| 2019-Camara Municipal | 0,00 | 0,00 | 0,00 | 0,00 | 0,00 |



Ceará
Governo Municipal de Missão Velha
Consolidado


RELATÓRIO RESUMIDO DA EXECUÇÃO ORÇAMENTÁRIA
DEMONSTRATIVO DOS RESTOS A PAGAR
POR PODER E ÓRGÃO
ORÇAMENTOS FISCAL E DA SEGURIDADE SOCIAL
6º Bimestre de 2024 (Novembro a Dezembro)

Pag.: 0029

RREO - ANEXO 7 (LRF, Art 53, inciso V)

R\$ 1,00

| PODER / ÓRGÃO | RESTOS A PAGAR PROCESSADOS | | | | |
|---|------------------------------------|---|--------------|-------------------|----------------------------|
| | INSCRITOS | | PAGOS (c) | CANCELADOS (d) | SALDO (e) = (a+b)-(c+d) |
| | EM EXERCÍCIOS ANTERIORES (a) | EM 31 DE DEZ. EXERC. ANTERIOR (b) | | | |
| 2023-Camara Municipal | 0,00 | 670,00 | 670,00 | 0,00 | 0,00 |
| RESTOS A PAGAR (INTRA-ORÇAMENTÁRIO (II)) | 0,00 | 0,00 | 0,00 | 0,00 | 0,00 |
| TOTAL (III)=(I)+(II) | 6.293.620,24 | 7.631.144,49 | 6.328.774,79 | 2.972.967,91 | 4.623.022,03 |



Ceará
Governo Municipal de Missão Velha
Consolidado


RELATÓRIO RESUMIDO DA EXECUÇÃO ORÇAMENTÁRIA
DEMONSTRATIVO DOS RESTOS A PAGAR
POR PODER E ÓRGÃO
ORÇAMENTOS FISCAL E DA SEGURIDADE SOCIAL
6º bimestre de 2024 (Novembro a Dezembro)

Pag.: 0030

RREO - ANEXO 7 (LRF, Art 53, inciso V)

R\$ 1,00

| PODER / ÓRGÃO | RESTOS A PAGAR NÃO PROCESSADOS | | | | | | |
|---|------------------------------------|---|-------------------|--------------|-------------------|----------------------------|---------------------------------|
| | INSCRITOS | | LIQUIDADOS (h) | PAGOS (i) | CANCELADOS (j) | SALDO (k) = (f+g)-(i+j) | SALDO TOTAL (l) = (e)+(k) |
| | EM EXERCÍCIOS ANTERIORES (f) | EM 31 DE DEZ. EXERC. ANTERIOR (g) | | | | | |
| RESTOS A PAGAR (EXCETO INTRA-ORÇAMENTÁRIO (I)) | 36.215.495,85 | 3.039.639,38 | 2.016.594,31 | 1.994.373,81 | 17.694.531,26 | 19.566.230,16 | 24.189.252,19 |
| Executivo | 36.169.674,98 | 2.949.316,70 | 1.926.271,63 | 1.904.051,13 | 17.694.531,26 | 19.520.409,29 | 24.143.389,16 |
| 2015-Sec. Infra Estrutura e Serviços Urb | 0,00 | 0,00 | 0,00 | 0,00 | 0,00 | 0,00 | 30.000,00 |
| 2017-Fundo Municipal de Saude | 0,00 | 0,00 | 0,00 | 0,00 | 0,00 | 0,00 | 26.106,00 |
| 2017-Sec. do Trabalho e Assistencia Soci | 0,00 | 0,00 | 0,00 | 0,00 | 0,00 | 0,00 | 3.216,00 |
| 2017-Sec. Infra Estrutura e Serviços Urb | 0,00 | 0,00 | 0,00 | 0,00 | 0,00 | 0,00 | 37.092,95 |
| 2019-Gabinete do prefeito | 134.964,23 | 0,00 | 0,00 | 0,00 | 134.964,23 | 0,00 | 0,00 |
| 2019-Secretaria de Governo e Articulacao | 11.096,67 | 0,00 | 0,00 | 0,00 | 11.096,67 | 0,00 | 0,00 |
| 2019-Secretaria Executiva Regional | 7.200,00 | 0,00 | 0,00 | 0,00 | 7.200,00 | 0,00 | 0,00 |
| 2019-Secretaria de Admin. e Planejamento | 1.188.825,85 | 0,00 | 0,00 | 0,00 | 1.188.825,85 | 0,00 | 0,00 |
| 2019-Secretaria de Finanças | 770.297,52 | 0,00 | 0,00 | 0,00 | 770.297,52 | 0,00 | 0,00 |
| 2019-Procuradoria Geral do Municipio | 19.600,00 | 0,00 | 0,00 | 0,00 | 19.600,00 | 0,00 | 0,00 |
| 2019-Controladoria e Ouvidoria Geral do | 5.000,00 | 0,00 | 0,00 | 0,00 | 5.000,00 | 0,00 | 0,00 |
| 2019-Sec. de Seguranca Publica e Cidadan | 19.177,06 | 0,00 | 0,00 | 0,00 | 19.177,06 | 0,00 | 0,00 |
| 2019-Sec. de Comunicacao, Ciencia e Tecn | 25.434,65 | 0,00 | 0,00 | 0,00 | 25.434,65 | 0,00 | 0,00 |
| 2019-Sec. Infraestrutura e Servicos Urba | 4.908.667,63 | 0,00 | 0,00 | 0,00 | 4.218.959,70 | 689.707,93 | 697.250,61 |
| 2019-Sec. Agricultura e Desenvolvimento | 6.349.090,38 | 0,00 | 0,00 | 0,00 | 440.516,15 | 5.908.574,23 | 5.908.574,23 |
| 2019-Secretaria de Meio Ambiente | 12.184,29 | 0,00 | 0,00 | 0,00 | 12.184,29 | 0,00 | 0,00 |
| 2019-Secretaria de Cultura e Turismo | 106.104,33 | 0,00 | 0,00 | 0,00 | 106.104,33 | 0,00 | 0,00 |
| 2019-Secretaria da Juventude, Esporte e | 1.315.484,94 | 0,00 | 0,00 | 0,00 | 1.315.484,94 | 0,00 | 0,00 |
| 2019-Secretaria de Educação | 972.725,25 | 0,00 | 0,00 | 0,00 | 972.725,25 | 0,00 | 0,00 |
| 2019-Fundo Municipal de Educacao | 4.450.241,22 | 0,00 | 0,00 | 0,00 | 3.426.230,41 | 1.024.010,81 | 1.024.010,81 |
| 2019-FUNDEB | 812.380,45 | 0,00 | 0,00 | 0,00 | 812.380,45 | 0,00 | 100.306,79 |
| 2019-Secretaria de Saúde | 1.158.999,18 | 0,00 | 0,00 | 0,00 | 1.158.999,18 | 0,00 | 0,00 |



Ceará
Governo Municipal de Missão Velha
Consolidado


RELATÓRIO RESUMIDO DA EXECUÇÃO ORÇAMENTÁRIA
DEMONSTRATIVO DOS RESTOS A PAGAR
POR PODER E ÓRGÃO
ORÇAMENTOS FISCAL E DA SEGURIDADE SOCIAL
6º bimestre de 2024 (Novembro a Dezembro)

Pag.: 0031

RREO - ANEXO 7 (LRF, Art 53, inciso V)

R\$ 1,00

| PODER / ÓRGÃO | RESTOS A PAGAR NÃO PROCESSADOS | | | | | | | SALDO TOTAL (l) = (e)+(k) |
|--|------------------------------------|---|-------------------|--------------|-------------------|----------------------------|--------------|------------------------------|
| | INSCRITOS | | LIQUIDADOS (h) | PAGOS (i) | CANCELADOS (j) | SALDO (k) = (f+g)-(i+j) | | |
| | EM EXERCÍCIOS ANTERIORES (f) | EM 31 DE DEZ. EXERC. ANTERIOR (g) | | | | | | |
| 2019-Fundo Municipal de Saúde | 1.647.766,51 | 0,00 | 0,00 | 0,00 | 1.447.622,94 | 200.143,57 | 536.282,42 | |
| 2019-Sec. do Trabalho e Assistência Social | 555.855,51 | 0,00 | 0,00 | 0,00 | 551.455,51 | 4.400,00 | 4.400,00 | |
| 2019-FUNDO MUNICIPAL DO TRABALHO E ASSIS | 1.282.217,65 | 0,00 | 0,00 | 0,00 | 1.050.272,13 | 231.945,52 | 231.945,52 | |
| 2020-Gabinete do Prefeito | 6.144,68 | 0,00 | 0,00 | 0,00 | 0,00 | 6.144,68 | 84.540,18 | |
| 2020-Procuradoria Geral do Município | 299,00 | 0,00 | 0,00 | 0,00 | 0,00 | 299,00 | 299,00 | |
| 2020-Controladoria e Ouvidoria Geral do | 988,16 | 0,00 | 0,00 | 0,00 | 0,00 | 988,16 | 988,16 | |
| 2020-Sec. de Administração e Planejamento | 37.889,96 | 0,00 | 0,00 | 0,00 | 0,00 | 37.889,96 | 393.432,13 | |
| 2020-Secretaria de Finanças | 2.331,36 | 0,00 | 0,00 | 0,00 | 0,00 | 2.331,36 | 2.331,87 | |
| 2020-Sec. de Segurança Pública e Cidadan | 3.395,35 | 0,00 | 0,00 | 0,00 | 0,00 | 3.395,35 | 3.395,35 | |
| 2020-Sec. de Comunicação, Ciência e Tec | 7.220,57 | 0,00 | 0,00 | 0,00 | 0,00 | 7.220,57 | 7.220,57 | |
| 2020-Sec. Infra Estrutura e Serviços Urb | 3.159.016,09 | 0,00 | 0,00 | 0,00 | 0,00 | 3.159.016,09 | 3.252.459,19 | |
| 2020-Sec. Agricultura e Des. Econômico | 1.129.153,50 | 0,00 | 0,00 | 0,00 | 0,00 | 1.129.153,50 | 1.129.238,36 | |
| 2020-Secretaria do Meio Ambiente | 4.561,64 | 0,00 | 0,00 | 0,00 | 0,00 | 4.561,64 | 4.561,64 | |
| 2020-Secretaria da Juventude, Esporte e | 231.991,19 | 0,00 | 0,00 | 0,00 | 0,00 | 231.991,19 | 231.991,19 | |
| 2020-Secretaria de Cultura e Turismo | 380.121,05 | 0,00 | 0,00 | 0,00 | 0,00 | 380.121,05 | 380.121,05 | |
| 2020-Secretaria de Educação | 71.980,55 | 0,00 | 0,00 | 0,00 | 0,00 | 71.980,55 | 73.423,11 | |
| 2020-Fundo Municipal de Educação | 992.496,36 | 0,00 | 0,00 | 0,00 | 0,00 | 992.496,36 | 1.041.667,36 | |
| 2020-FUNDEB - Fundo Valorização Magister | 477.058,58 | 0,00 | 0,00 | 0,00 | 0,00 | 477.058,58 | 1.211.585,56 | |
| 2020-Secretaria de Saúde | 70.919,51 | 0,00 | 0,00 | 0,00 | 0,00 | 70.919,51 | 140.230,10 | |
| 2020-Fundo Municipal de Saúde | 2.591.878,71 | 0,00 | 0,00 | 0,00 | 0,00 | 2.591.878,71 | 2.595.219,47 | |
| 2020-Sec. do Trabalho e Assistência Soci | 73.098,17 | 0,00 | 0,00 | 0,00 | 0,00 | 73.098,17 | 109.402,39 | |
| 2020-Fundo Municipal do Trabalho e Assis | 325.390,30 | 0,00 | 0,00 | 0,00 | 0,00 | 325.390,30 | 328.870,81 | |
| 2021-Gabinete do Prefeito | 112.379,35 | 0,00 | 0,00 | 0,00 | 0,00 | 112.379,35 | 155.280,68 | |
| 2021-Procuradoria Geral do Município | 0,00 | 0,00 | 0,00 | 0,00 | 0,00 | 0,00 | 5.645,00 | |
| 2021-Sec. de Administração e Planejamento | 226,00 | 0,00 | 0,00 | 0,00 | 0,00 | 226,00 | 22.615,06 | |
| 2021-Secretaria de Finanças | 0,00 | 0,00 | 0,00 | 0,00 | 0,00 | 0,00 | 2.384,06 | |



Ceará
Governo Municipal de Missão Velha
Consolidado


RELATÓRIO RESUMIDO DA EXECUÇÃO ORÇAMENTÁRIA
DEMONSTRATIVO DOS RESTOS A PAGAR
POR PODER E ÓRGÃO
ORÇAMENTOS FISCAL E DA SEGURIDADE SOCIAL
6º bimestre de 2024 (Novembro a Dezembro)

Pag.: 0032

RREO - ANEXO 7 (LRF, Art 53, inciso V)

R\$ 1,00

| PODER / ÓRGÃO | RESTOS A PAGAR NÃO PROCESSADOS | | | | | | | SALDO TOTAL (l) = (e)+(k) |
|--|------------------------------------|---|-------------------|--------------|-------------------|----------------------------|------------|------------------------------|
| | INSCRITOS | | LIQUIDADOS (h) | PAGOS (i) | CANCELADOS (j) | SALDO (k) = (f+g)-(i+j) | | |
| | EM EXERCÍCIOS ANTERIORES (f) | EM 31 DE DEZ. EXERC. ANTERIOR (g) | | | | | | |
| 2021-Sec. de Segurança Pública e Cidadan | 0,00 | 0,00 | 0,00 | 0,00 | 0,00 | 0,00 | 360,83 | |
| 2021-Sec. Infra Estrutura e Serviços Urb | 5.750,00 | 0,00 | 0,00 | 0,00 | 0,00 | 5.750,00 | 54.452,71 | |
| 2021-Sec. Agricultura e Des. Econômico | 3.000,00 | 0,00 | 0,00 | 0,00 | 0,00 | 3.000,00 | 19.095,83 | |
| 2021-Secretaria de Educação | 2.813,00 | 0,00 | 0,00 | 0,00 | 0,00 | 2.813,00 | 20.855,10 | |
| 2021-Fundo Municipal de Educação | 0,00 | 0,00 | 0,00 | 0,00 | 0,00 | 0,00 | 1.174,35 | |
| 2021-FUNDEB - Fundo Valorização Magister | 678,00 | 0,00 | 0,00 | 0,00 | 0,00 | 678,00 | 150.566,28 | |
| 2021-Secretaria de Saúde | 113,00 | 0,00 | 0,00 | 0,00 | 0,00 | 113,00 | 55.562,84 | |
| 2021-Fundo Municipal de Saúde | 6.483,80 | 0,00 | 0,00 | 0,00 | 0,00 | 6.483,80 | 149.210,37 | |
| 2021-Sec. do Trabalho e Assistência Soci | 15.347,86 | 0,00 | 0,00 | 0,00 | 0,00 | 15.347,86 | 43.267,65 | |
| 2021-Fundo do Trabalho e Assistência Soc | 5.150,04 | 0,00 | 0,00 | 0,00 | 0,00 | 5.150,04 | 11.671,07 | |
| 2022-Secretaria de Admin. e Planejamento | 25.368,00 | 0,00 | 0,00 | 0,00 | 0,00 | 25.368,00 | 167.869,50 | |
| 2022-Secretaria de Saúde | 362.951,73 | 0,00 | 0,00 | 0,00 | 0,00 | 362.951,73 | 431.479,53 | |
| 2022-Fundo Municipal de Saúde | 51.169,46 | 0,00 | 0,00 | 0,00 | 0,00 | 51.169,46 | 359.788,85 | |
| 2022-Sec. do Trabalho e Assistência Soci | 36.270,95 | 0,00 | 0,00 | 0,00 | 0,00 | 36.270,95 | 43.667,78 | |
| 2022-Fundo Municipal de Assistência Soci | 9.383,33 | 0,00 | 0,00 | 0,00 | 0,00 | 9.383,33 | 9.783,33 | |
| 2022-Gabinete do Prefeito | 0,00 | 0,00 | 0,00 | 0,00 | 0,00 | 0,00 | 404,25 | |
| 2022-Procuradoria Geral do Município | 0,00 | 0,00 | 0,00 | 0,00 | 0,00 | 0,00 | 73,24 | |
| 2022-Sec. Infra Estrutura e Serviços Pub | 124.356,91 | 0,00 | 0,00 | 0,00 | 0,00 | 124.356,91 | 124.356,91 | |
| 2022-Sec. Agricultura e Des. Econômico | 12.600,00 | 0,00 | 0,00 | 0,00 | 0,00 | 12.600,00 | 12.600,10 | |
| 2022-Secretaria de Educação | 40.208,66 | 0,00 | 0,00 | 0,00 | 0,00 | 40.208,66 | 66.273,18 | |
| 2022-FUNDEB | 1.250,00 | 0,00 | 0,00 | 0,00 | 0,00 | 1.250,00 | 157.353,70 | |
| 2022-Fundo Municipal de Educação | 0,00 | 0,00 | 0,00 | 0,00 | 0,00 | 0,00 | 24.041,99 | |
| 2022-Secretaria da Cultura e Turismo | 29.836,84 | 0,00 | 0,00 | 0,00 | 0,00 | 29.836,84 | 29.836,84 | |
| 2022-Secretaria de Finanças | 2.090,00 | 0,00 | 0,00 | 0,00 | 0,00 | 2.090,00 | 5.141,72 | |
| 2022-Secretaria de Meio Ambiente | 3.000,00 | 0,00 | 0,00 | 0,00 | 0,00 | 3.000,00 | 3.000,00 | |
| 2022-Secretaria Executiva Regional | 0,00 | 0,00 | 0,00 | 0,00 | 0,00 | 0,00 | 1.557,86 | |



Ceará
Governo Municipal de Missão Velha
Consolidado


RELATÓRIO RESUMIDO DA EXECUÇÃO ORÇAMENTÁRIA
DEMONSTRATIVO DOS RESTOS A PAGAR
POR PODER E ÓRGÃO
ORÇAMENTOS FISCAL E DA SEGURIDADE SOCIAL
6º Bimestre de 2024 (Novembro a Dezembro)

Pag.: 0033

RREO - ANEXO 7 (LRF, Art 53, inciso V)

R\$ 1,00

| PODER / ÓRGÃO | RESTOS A PAGAR NÃO PROCESSADOS | | | | | | |
|---|------------------------------------|---|-------------------|--------------|-------------------|----------------------------|---------------------------------|
| | INSCRITOS | | LIQUIDADOS (h) | PAGOS (i) | CANCELADOS (j) | SALDO (k) = (f+g)-(i+j) | SALDO TOTAL (l) = (e)+(k) |
| | EM EXERCÍCIOS ANTERIORES (f) | EM 31 DE DEZ. EXERC. ANTERIOR (g) | | | | | |
| 2023-Secretaria de Adm. e Planejamento | 0,00 | 59.153,33 | 11.665,00 | 11.665,00 | 0,00 | 47.488,33 | 116.696,34 |
| 2023-Secretaria de Saúde | 0,00 | 239.785,09 | 171.212,49 | 171.212,49 | 0,00 | 68.572,60 | 300.233,70 |
| 2023-Fundo Municipal de Saude | 0,00 | 304.312,41 | 304.312,41 | 304.306,41 | 0,00 | 6,00 | 8.930,98 |
| 2023-Sec. do Trabalho e Assistencia Soci | 0,00 | 59.151,76 | 9.530,00 | 9.530,00 | 0,00 | 49.621,76 | 192.951,30 |
| 2023-Fundo Municipal de Assistencia Soci | 0,00 | 13.870,00 | 10.979,84 | 10.979,84 | 0,00 | 2.950,16 | 5.994,16 |
| 2023-Gabinete do Prefeito | 0,00 | 5.500,00 | 0,00 | 0,00 | 0,00 | 5.500,00 | 72.500,00 |
| 2023-Sec. Infra Estrutura e Serviços Pub | 0,00 | 1.229.678,70 | 552.238,39 | 552.238,39 | 0,00 | 677.440,31 | 822.765,88 |
| 2023-Sec. Agricultura e Des. Econômico | 0,00 | 26.500,00 | 21.000,00 | 21.000,00 | 0,00 | 5.500,00 | 30.500,00 |
| 2023-Secretaria de Educacao | 0,00 | 83.296,20 | 14.865,00 | 14.865,00 | 0,00 | 68.431,20 | 284.833,37 |
| 2023-FUNDEB | 0,00 | 883.718,50 | 815.978,50 | 800.624,00 | 0,00 | 83.094,50 | 108.407,47 |
| 2023-Fundo Municipal de Educação | 0,00 | 0,00 | 0,00 | 0,00 | 0,00 | 0,00 | 172.881,82 |
| 2023-Secretaria da Cultura e Turismo | 0,00 | 0,00 | 0,00 | 0,00 | 0,00 | 0,00 | 200.000,00 |
| 2023-Secretaria da Juventude, Esporte e | 0,00 | 1.300,00 | 1.300,00 | 1.300,00 | 0,00 | 0,00 | 0,00 |
| 2023-Secretaria de Finanças | 0,00 | 3.050,71 | 2.090,00 | 2.090,00 | 0,00 | 960,71 | 41.960,71 |
| 2023-Secretaria de Meio Ambiente | 0,00 | 33.600,00 | 10.200,00 | 3.400,00 | 0,00 | 30.200,00 | 30.200,00 |
| 2023-Sec.de Segurança Publica e Cidadani | 0,00 | 900,00 | 900,00 | 900,00 | 0,00 | 0,00 | 0,00 |
| 2023-Secretaria Executiva Regional | 0,00 | 0,00 | 0,00 | 0,00 | 0,00 | 0,00 | 7.500,00 |
| 2023-Sec. Controladoria e Ouvidoria Gera | 0,00 | 5.500,00 | 0,00 | 0,00 | 0,00 | 5.500,00 | 27.500,00 |
| Legislativo | 45.820,87 | 90.322,68 | 90.322,68 | 90.322,68 | 0,00 | 45.820,87 | 45.863,03 |
| 2017-Camara Municipal | 10.021,98 | 0,00 | 0,00 | 0,00 | 0,00 | 10.021,98 | 10.064,14 |
| 2019-Camara Municipal | 35.798,89 | 0,00 | 0,00 | 0,00 | 0,00 | 35.798,89 | 35.798,89 |
| 2023-Camara Municipal | 0,00 | 90.322,68 | 90.322,68 | 90.322,68 | 0,00 | 0,00 | 0,00 |
| RESTOS A PAGAR (INTRA-ORÇAMENTÁRIO (II)) | 0,00 | 0,00 | 0,00 | 0,00 | 0,00 | 0,00 | 0,00 |



Ceará
Governo Municipal de Missão Velha
Consolidado


RELATÓRIO RESUMIDO DA EXECUÇÃO ORÇAMENTÁRIA
DEMONSTRATIVO DOS RESTOS A PAGAR
POR PODER E ÓRGÃO
ORÇAMENTOS FISCAL E DA SEGURIDADE SOCIAL
6º bimestre de 2024 (Novembro a Dezembro)

Pag.: 0034

RREO - ANEXO 7 (LRF, Art 53, inciso V)

R\$ 1,00

| PODER / ÓRGÃO | RESTOS A PAGAR NÃO PROCESSADOS | | | | | | |
|----------------------|------------------------------------|---|-------------------|--------------|-------------------|----------------------------|---------------------------------|
| | INSCRITOS | | LIQUIDADOS (h) | PAGOS (i) | CANCELADOS (j) | SALDO (k) = (f+g)-(i+j) | SALDO TOTAL (l) = (e)+(k) |
| | EM EXERCÍCIOS ANTERIORES (f) | EM 31 DE DEZ. EXERC. ANTERIOR (g) | | | | | |
| TOTAL (III)=(I)+(II) | 36.215.495,85 | 3.039.639,38 | 2.016.594,31 | 1.994.373,81 | 17.694.531,26 | 19.566.230,16 | 24.189.252,19 |





uma terra de esperança

UMA TERRA DE ESPERANÇA

Ceará
Governo Municipal de Missão Velha
Consolidado

RELATÓRIO RESUMIDO DA EXECUÇÃO ORÇAMENTÁRIA
DEMONSTRATIVO DOS RESTOS A PAGAR
POR PODER E ÓRGÃO
ORÇAMENTOS FISCAL E DA SEGURIDADE SOCIAL
6º bimestre de 2024 (Novembro a Dezembro)

Pag.: 0035

RREO - ANEXO 7 (LRF, Art 53, inciso V)

R\$ 1,00

| PODER / ÓRGÃO | RESTOS A PAGAR PROCESSADOS | | | | |
|--|---------------------------------|--------------------------------------|--------------|-------------------|----------------------------|
| | INSCRITOS | | PAGOS (c) | CANCELADOS (d) | SALDO (e) = (a+b)-(c+d) |
| | EM EXERCÍCIOS ANTERIORES (a) | EM 31 DE DEZ. EXERC. ANTERIOR (b) | | | |
| RESTOS A PAGAR (INTRA-ORÇAMENTÁRIO (II)) | 0,00 | 0,00 | 0,00 | 0,00 | 0,00 |

[Handwritten signatures and initials]

Ceará
Governo Municipal de Missão Velha
Consolidado

RELATÓRIO RESUMIDO DA EXECUÇÃO ORÇAMENTÁRIA
DEMONSTRATIVO DOS RESTOS A PAGAR
POR PODER E ÓRGÃO
ORÇAMENTOS FISCAL E DA SEGURIDADE SOCIAL
6º bimestre de 2024 (Novembro a Dezembro)

Pag.: 0036

RREO - ANEXO 7 (LRF, Art 53, inciso V)

R\$ 1,00


| PODER / ÓRGÃO | RESTOS A PAGAR NÃO PROCESSADOS | | | | | | |
|---|------------------------------------|---|-------------------|--------------|-------------------|----------------------------|---------------------------------|
| | INSCRITOS | | LIQUIDADOS (h) | PAGOS (i) | CANCELADOS (j) | SALDO (k) = (f+g)-(i+j) | SALDO TOTAL (l) = (e)+(k) |
| | EM EXERCÍCIOS ANTERIORES (f) | EM 31 DE DEZ. EXERC. ANTERIOR (g) | | | | | |
| RESTOS A PAGAR (INTRA-ORÇAMENTÁRIO (II)) | 0,00 | 0,00 | 0,00 | 0,00 | 0,00 | 0,00 | 0,00 |

FONTE: SISTEMA: Aspec Informática - UNIDADE RESPONSÁVEL: Prefeitura Municipal de Missão Velha - DATA DA EMISSÃO: 30/01/2025 - HORA DA EMISSÃO: 09:01:18

NOTAS:



LUIZ ROSEMBERG DANTAS MACEDO FILHO
PREFEITO



CONTAP - CONSULTORIA E SERVIÇOS ADMINI
CONTABILIDADE



JOANILTON MACEDO
CONTROLADOR

Ceará
Governo Municipal de Missão Velha
Consolidado

RELATÓRIO RESUMIDO DA EXECUÇÃO ORÇAMENTÁRIA
DEMONSTR. DAS RECEITAS E DESPESAS
COM MANUTENÇÃO E DESENV. DO ENSINO - MDE
ORÇAMENTOS FISCAL E DA SEGURIDADE SOCIAL
6º bimestre de 2024 (Novembro a Dezembro)

Pag.: 0037

RR00 - ANEXO 8 (LDB, Art.72)

R\$ 1,00

RECEITAS RESULTANTE DE IMPOSTOS (Arts. 212 e 212-A da Constituição Federal)

| RECEITA RESULTANTE DE IMPOSTOS (caput do art. 212 da Constituição) | PREVISÃO ATUALIZADA (a) | RECEITAS REALIZADAS Até o Bimestre (b) |
|--|-------------------------|--|
| 1 - RECEITAS DE IMPOSTOS | 5.029.000,00 | 7.592.234,19 |
| 1.1 - Receita resultante do imposto sobre a propriedade predial e territorial urbana - IPTU | 255.000,00 | 3.710,33 |
| 1.2 - Receita resultante do imposto sobre transmissão inter vivos - ITBI | 205.000,00 | 9.572,39 |
| 1.3 - Receita resultante do imposto sobre serviços de qualquer natureza - ISS | 1.809.000,00 | 2.722.698,81 |
| 1.4 - Receita resultante do imposto de renda retido na fonte - IRRF | 2.760.000,00 | 4.856.252,66 |
| 2 - RECEITA DE TRANSFERÊNCIAS CONSTITUCIONAIS E LEGAIS | 65.881.000,00 | 63.209.648,60 |
| 2.1 - Cota parte do FPM | 52.881.000,00 | 50.544.448,33 |
| 2.1.1 - Parcela referente à CF, art. 159, I, alínea b | 43.980.000,00 | 45.814.749,80 |
| 2.1.2 - Parcela referente à CF, art. 159, I, alíneas d e e | 8.901.000,00 | 4.729.698,53 |
| 2.2 - Cota parte do ICMS | 8.930.000,00 | 9.677.749,49 |
| 2.3 - Cota parte IPI - Exportação | 50.000,00 | 30.105,96 |
| 2.4 - Cota parte ITR | 10.000,00 | 9.341,64 |
| 2.5 - Cota parte IPVA | 4.010.000,00 | 2.948.003,18 |
| 2.6 - Cota parte IOF-ouro | 0,00 | 0,00 |
| 2.7 - Compensações financeiras provenientes de impostos e transferências constitucionais | 0,00 | 0,00 |
| 3 - TOTAL DA RECEITA RESULTANTE DE IMPOSTOS (1 + 2) | 70.910.000,00 | 70.801.882,79 |
| 4 - TOTAL DESTINADO AO FUNDEB - 20% DE ((2.1.1) + (2.2) + (2.3) + (2.4) + (2.5) + (2.7)) | 11.396.000,00 | 11.697.749,11 |
| 5 - VALOR MÍNIMO A SER APLICADO ALÉM DO VALOR DESTINADO AO FUNDEB - 5% DE ((2.1.1) + (2.2) + (2.3) + (2.4) + (2.5) + (2.7)) + 25% DE ((1.1) + (1.2) + (1.3) + (1.4) + (2.1.2) + (2.6)) | 6.331.500,00 | 6.004.480,68 |



Ceará
Governo Municipal de Missão Velha
Consolidado

RELATÓRIO RESUMIDO DA EXECUÇÃO ORÇAMENTÁRIA
DEMONSTR. DAS RECEITAS E DESPESAS
COM MANUTENÇÃO E DESENV. DO ENSINO - MDE
ORÇAMENTOS FISCAL E DA SEGURIDADE SOCIAL
6º bimestre de 2024 (Novembro a Dezembro)

Pag.: 0038

| FUNDEB | | |
|--|-------------------------------|--|
| RECEITAS RECEBIDAS DO FUNDEB DO EXERCÍCIO | PREVISÃO ATUALIZADA (a) | RECEITAS REALIZADAS Até o Bimestre (b) |
| 6 - RECEITAS RECEBIDAS DO FUNDEB | 62.497.000,00 | 65.390.640,61 |
| 6.1 - FUNDEB - Impostos e Transferências de Impostos | 38.060.000,00 | 32.635.325,02 |
| 6.1.1 - Principal | 37.860.000,00 | 32.373.778,67 |
| 6.1.2 - Rendimentos de aplicação financeira | 200.000,00 | 261.546,35 |
| 6.1.3 - Ressarcimento de Recursos do Fundeb | 0,00 | 0,00 |
| 6.2 - FUNDEB - Complementação da União - VAAF | 11.587.000,00 | 14.860.017,23 |
| 6.2.1 - Principal | 11.587.000,00 | 14.860.017,23 |
| 6.2.2 - Rendimentos de aplicação financeira | 0,00 | 0,00 |
| 6.2.3 - Ressarcimento de Recursos do Fundeb | 0,00 | 0,00 |
| 6.3 - FUNDEB - Complementação da União - VAAT | 12.550.000,00 | 17.895.298,36 |
| 6.3.1 - Principal | 12.550.000,00 | 17.895.298,36 |
| 6.3.2 - Rendimentos de aplicação financeira | 0,00 | 0,00 |
| 6.3.3 - Ressarcimento de Recursos do Fundeb | 0,00 | 0,00 |
| 6.4 - FUNDEB - Complementação da União - VAAR | 300.000,00 | 0,00 |
| 6.4.1 - Principal | 300.000,00 | 0,00 |
| 6.4.2 - Rendimentos de aplicação financeira | 0,00 | 0,00 |
| 6.4.3 - Ressarcimento de Recursos do Fundeb | 0,00 | 0,00 |
| 7 - RESULTADO LÍQUIDO DAS TRANSFERÊNCIAS DO FUNDEB (6.1.1 - 4) | 26.464.000,00 | 20.676.029,56 |
| RECURSOS RECEBIDOS EM EXERCÍCIOS ANTERIORES E NÃO UTILIZADOS (SUPERÁVIT) | | |
| | | VALOR |
| 8 - TOTAL DOS RECURSOS DE SUPERÁVIT | | 0,00 |
| 8.1 - SUPERÁVIT DO EXERCÍCIO IMEDIATAMENTE ANTERIOR | | 0,00 |
| 8.2 - SUPERÁVIT RESIDUAL DE OUTROS EXERCÍCIOS | | 0,00 |
| 9 - TOTAL DOS RECURSOS DO FUNDEB DISPONÍVEIS PARA UTILIZAÇÃO (6 + 8) | | 65.390.640,61 |






uma terra de esperança

UMA TERRA DE ESPERANÇA

Ceará
Governo Municipal de Missão Velha
Consolidado

RELATÓRIO RESUMIDO DA EXECUÇÃO ORÇAMENTÁRIA
DEMONSTR. DAS RECEITAS E DESPESAS
COM MANUTENÇÃO E DESENV. DO ENSINO - MDE
ORÇAMENTOS FISCAL E DA SEGURIDADE SOCIAL
6º bimestre de 2024 (Novembro a Dezembro)

Pag.: 0039

Ceará
Governo Municipal de Missão Velha
Consolidado

RELATÓRIO RESUMIDO DA EXECUÇÃO ORÇAMENTÁRIA
DEMONSTR. DAS RECEITAS E DESPESAS
COM MANUTENÇÃO E DESENV. DO ENSINO - MDE
ORÇAMENTOS FISCAL E DA SEGURIDADE SOCIAL
6º bimestre de 2024 (Novembro a Dezembro)

Pag.: 0040

| DESPESAS COM RECURSOS DO FUNDEB (Por Área de Atuação)6 | DOTAÇÃO ATUALIZADA (c) | DESPESAS EMPENHADAS Até o Bimestre (d) | DESPESAS LIQUIDADAS Até o Bimestre (e) | DESPESAS PAGAS Até o Bimestre (f) | INSCRITAS EM RESTOS A PAGAR NÃO PROCESSADAS (g) |
|---|------------------------------|---|---|--|---|
| 10 - TOTAL DAS DESPESAS COM RECURSOS DO FUNDEB | 69.652.900,00 | 65.305.337,21 | 65.003.321,61 | 64.790.271,41 | 303.915,60 |
| 10.1 - PROFISSIONAIS DA EDUCAÇÃO BÁSICA | 57.465.428,00 | 54.667.334,03 | 54.667.334,03 | 54.667.334,03 | 1.900,00 |
| 10.1.1 - Educação infantil | 11.436.528,00 | 9.680.472,49 | 9.680.472,49 | 9.680.472,49 | 1.900,00 |
| 10.1.2 - Ensino Fundamental | 46.018.900,00 | 44.986.861,54 | 44.986.861,54 | 44.986.861,54 | 0,00 |
| 10.1.3 - Educação de Jovens e Adultos | 10.000,00 | 0,00 | 0,00 | 0,00 | 0,00 |
| 10.1.4 - Educação Especial | 0,00 | 0,00 | 0,00 | 0,00 | 0,00 |
| 10.1.5 - Administração Geral | 0,00 | 0,00 | 0,00 | 0,00 | 0,00 |
| 10.2 - OUTRAS DESPESAS | 12.187.472,00 | 10.638.003,18 | 10.335.987,58 | 10.122.937,38 | 302.015,60 |
| 10.2.1 - Educação infantil | 3.754.072,00 | 4.088.537,53 | 4.086.637,53 | 4.069.048,83 | 1.900,00 |
| 10.2.2 - Ensino Fundamental | 8.330.600,00 | 6.505.465,65 | 6.205.350,05 | 6.009.888,55 | 300.115,60 |
| 10.2.3 - Educação de Jovens e Adultos | 58.800,00 | 0,00 | 0,00 | 0,00 | 0,00 |
| 10.2.4 - Educação Especial | 0,00 | 0,00 | 0,00 | 0,00 | 0,00 |
| 10.2.5 - Administração Geral | 44.000,00 | 44.000,00 | 44.000,00 | 44.000,00 | 0,00 |
| 10.2.6 - Transporte (Escolar) | 0,00 | 0,00 | 0,00 | 0,00 | 0,00 |
| 10.2.7 - Outras | 0,00 | 0,00 | 0,00 | 0,00 | 0,00 |

INDICADORES DO FUNDEB

| DESPESAS CUSTEADAS COM RECEITAS DO FUNDEB RECEBIDAS NO EXERCÍCIO | DESPESAS EMPENHADAS Até o Bimestre (d) | DESPESAS LIQUIDADAS Até o Bimestre (e) | DESPESAS PAGAS Até o Bimestre (f) | INSCRITAS EM RESTOS A PAGAR NÃO PROCESSADAS (g) | INSCR. EM RESTOS A PAGAR NÃO PROC. (SEM DISPONIB. DE CAIXA)(7) (h) | DESP. LIQUID/EMPE NHADAS EM VL SUP. RECEITA RECEBIDA NO EXERC.(9) (i) |
|--|---|---|--|--|---|--|
| 11 - TOTAL DAS DESPESAS CUSTEADAS COM RECURSOS DO FUNDEB RECEBIDAS NO EXERCÍCIO | 65.355.813,63 | 65.053.798,03 | 64.840.747,83 | 302.015,60 | 0,00 | 0,00 |
| 11.1- Total das despesas custeadas com FUNDEB - impostos e transferências de imp | 41.741.201,22 | 41.439.185,62 | 41.226.135,42 | 302.015,60 | 0,00 | 9.105.876,20 |
| 11.2- Total das despesas custeadas com FUNDEB - Complementação da União - VAAF | 10.593.230,67 | 10.593.230,67 | 10.593.230,67 | 0,00 | 0,00 | 0,00 |
| 11.3- Total das despesas custeadas com FUNDEB - Complementação da União - VAAT | 13.021.381,74 | 13.021.381,74 | 13.021.381,74 | 0,00 | 0,00 | 0,00 |
| 11.4- Total das despesas custeadas com FUNDEB - Complementação da União - VAAR | 0,00 | 0,00 | 0,00 | 0,00 | 0,00 | 0,00 |
| 12 - Total das despesas do FUNDEB com profissionais de educação básica | 51.045.392,68 | 51.045.392,68 | 51.045.392,68 | 0,00 | 0,00 | 0,00 |

Ceará
Governo Municipal de Missão Velha
Consolidado

RELATÓRIO RESUMIDO DA EXECUÇÃO ORÇAMENTÁRIA
DEMONSTR. DAS RECEITAS E DESPESAS
COM MANUTENÇÃO E DESENV. DO ENSINO - MDE
ORÇAMENTOS FISCAL E DA SEGURIDADE SOCIAL
6º bimestre de 2024 (Novembro a Dezembro)

Pag.: 0041

| | | | | | | | | | | | | |
|--|--|---------------|--|---------------|--|---------------|--|------|--|------|--|------|
| 13 - Total das despesas custeadas com FUNDEB - complementação da União - VAAT aplicadas na educação infantil | | 12.115.181,63 | | 12.115.181,63 | | 12.115.181,63 | | 0,00 | | 0,00 | | 0,00 |
|--|--|---------------|--|---------------|--|---------------|--|------|--|------|--|------|



Ceará
Governo Municipal de Missão Velha
Consolidado

RELATÓRIO RESUMIDO DA EXECUÇÃO ORÇAMENTÁRIA
DEMONSTR. DAS RECEITAS E DESPESAS
COM MANUTENÇÃO E DESENV. DO ENSINO - MDE
ORÇAMENTOS FISCAL E DA SEGURIDADE SOCIAL
6º bimestre de 2024 (Novembro a Dezembro)


Pag.: 0042

| | | | | | | |
|---|--------------|--------------|--------------|------|------|------|
| 14 - Total das despesas custeadas com FUNDEB - complementação da União - VAAT aplicadas em Despesa de Capital | 2.912.303,63 | 2.912.303,63 | 2.912.303,63 | 0,00 | 0,00 | 0,00 |
|---|--------------|--------------|--------------|------|------|------|

| INDICADORES - Art.212-A, Inciso XI e Parágrafo 3º - Constituição Federal | VALOR EXIGIDO (j) | VALOR APLICADO (k) | VALOR CONSIDERADO APÓS DEDUÇÕES (l) | % APLICADO (m) |
|--|-------------------|--------------------|-------------------------------------|----------------|
| 15 - Mínimo de 70% do FUNDEB na Remuneração dos profissionais da educação básica | 45.773.448,43 | 51.045.392,68 | 51.045.392,68 | 78,06 |
| 16 - Percentual da Complementação da União ao FUNDEB (VAAT) educação infantil (INDICA) | 6.057.590,82 | 12.115.181,63 | 12.115.181,63 | 67,70 |
| 17 - Mínimo de 15% da complementação da União ao FUNDEB - VAAT em Despesas de Capital | 2.684.294,75 | 2.912.303,63 | 2.912.303,63 | 16,27 |

| INDICADOR - Art.25, Parágrafo 3º - Lei nº 14.113, de 2020 - (Máximo de 10% de Superávit) | VALOR MÁXIMO PERMITIDO (n) | VALOR NÃO APLICADO (o) | VALOR NÃO APLICADO APÓS AJUSTE (p) | VALOR NÃO APLICADO EXCEDENTE AO MÁXIMO PERMITIDO (q) | % NÃO APLICADO (r) |
|--|----------------------------|------------------------|------------------------------------|--|--------------------|
| 18 - Total da receita recebida e não aplicada no exercício | 6.539.064,06 | 34.826,98 | 34.826,98 | 0,00 | 0,05 |

| INDICADOR - Art.25, Parágrafo 3º - Lei nº 14.113, de 2020 - (Aplicação do Superávit de Exercício Anterior) | VALOR SUPERÁVIT PERMITIDO NO EXERCÍCIO ANTERIOR (s) | VALOR NÃO APLICADO NO EXERCÍCIO ANTERIOR (t) | VALOR SUPERÁVIT APLICADO ATÉ O PRIMEIRO QUADRIMESTRE (u) | VALOR APLICADO APÓS O PRIMEIRO QUADRIMESTRE (v) | VALOR SUPERÁVIT NÃO APLICADO ATÉ O FINAL DO EXERCÍCIO (w) | VALOR SUPERÁVIT PERMIT. EXERC. ANT. NÃO APLICADO ATÉ PRIM. QUAD. EXE. ATUAL (x) |
|--|---|--|--|---|---|---|
| 19 - Total das Despesas custeadas com Superávit do FUNDEB | 0,00 | 0,00 | 0,00 | 0,00 | 0,00 | 0,00 |
| 19.1- Total das despesas custeadas com FUNDEB - impostos e transferências de impostos | 0,00 | 0,00 | 0,00 | 0,00 | 0,00 | 0,00 |
| 19.2- Total das Despesas custeadas com FUNDEB - complementação da União (VAAF + VAAT + VAAR) | 0,00 | 0,00 | 0,00 | 0,00 | 0,00 | 0,00 |



Ceará
Governo Municipal de Missão Velha
Consolidado

RELATÓRIO RESUMIDO DA EXECUÇÃO ORÇAMENTÁRIA
DEMONSTR. DAS RECEITAS E DESPESAS
COM MANUTENÇÃO E DESENV. DO ENSINO - MDE
ORÇAMENTOS FISCAL E DA SEGURIDADE SOCIAL
6º bimestre de 2024 (Novembro a Dezembro)

Pag.: 0043

DESPESAS COM MANUTENÇÃO E DESENVOLVIMENTO DO ENSINO - MDE - CUSTEADAS COM RECEITA DE IMPOSTOS (EXCETO FUNDEB)


| DESPESAS COM AÇÕES TÍPICAS DE MDE - RECEITAS DE IMPOSTOS - EXCETO FUNDEB (Por Área de Atuação)6 | DOTAÇÃO ATUALIZADA (c) | DESPESAS EMPENHADAS Até o Bimestre (d) | DESPESAS LIQUIDADAS Até o Bimestre (e) | DESPESAS PAGAS Até o Bimestre (f) | INSCRITAS EM RESTOS A PAGAR NÃO PROCESSADAS (g) |
|--|------------------------------|---|---|--|---|
| 20 - TOTAL DAS DESPESAS COM AÇÕES TÍPICAS DE MDE CUSTEADAS COM RECEITAS DE IMPOSTOS | 9.563.386,00 | 7.727.855,38 | 7.709.446,78 | 7.288.210,17 | 18.408,60 |
| 20.1 - Educação Infantil | 420.000,00 | 0,00 | 0,00 | 0,00 | 0,00 |
| 20.2 - Ensino Fundamental | 738.352,00 | 581.878,00 | 581.878,00 | 581.878,00 | 0,00 |
| 20.3 - Educação de Jovens e Adultos | 5.000,00 | 0,00 | 0,00 | 0,00 | 0,00 |
| 20.4 - Educação Especial | 0,00 | 0,00 | 0,00 | 0,00 | 0,00 |
| 20.5 - Administração Geral | 7.225.064,00 | 6.007.186,76 | 5.988.778,16 | 5.684.327,34 | 18.408,60 |
| 20.6 - Transporte (Escolar) | 0,00 | 0,00 | 0,00 | 0,00 | 0,00 |
| 20.7 - Outras | 1.174.970,00 | 1.138.790,62 | 1.138.790,62 | 1.022.004,83 | 0,00 |

DESPESAS COM MANUTENÇÃO E DESENVOLVIMENTO DO ENSINO - MDE - CUSTEADAS COM RECEITA DE IMPOSTOS E COM RECURSOS DO FUNDEB

| DESPESAS COM AÇÕES TÍPICAS DE MDE - RECEITAS DE IMPOSTOS E RECURSOS DO FUNDEB (Por Área de Atuação)6 | DOTAÇÃO ATUALIZADA (c) | DESPESAS EMPENHADAS Até o Bimestre (d) | DESPESAS LIQUIDADAS Até o Bimestre (e) | DESPESAS PAGAS Até o Bimestre (f) | INSCRITAS EM RESTOS A PAGAR NÃO PROCESSADAS (g) |
|---|------------------------------|---|---|--|---|
| 21 - TOTAL DAS DESPESAS COM AÇÕES TÍPICAS DE MDE CUSTEADAS COM RECEITAS DE IMPOSTOS E | 70.772.252,00 | 65.893.691,63 | 65.591.676,03 | 65.378.625,83 | 302.015,60 |
| 21.1 - EDUCAÇÃO INFANTIL | 15.610.600,00 | 12.913.286,33 | 12.911.386,33 | 12.893.797,63 | 1.900,00 |
| 21.1.1 - Creche | 0,00 | 9.058.512,12 | 9.056.612,12 | 9.039.023,42 | 1.900,00 |
| 21.1.2 - Pré-escola | 15.610.600,00 | 3.854.774,21 | 3.854.774,21 | 3.854.774,21 | 0,00 |
| 21.2 - ENSINO FUNDAMENTAL | 55.161.652,00 | 52.980.405,30 | 52.680.289,70 | 52.484.828,20 | 300.115,60 |

APURAÇÃO DAS DESPESAS PARA FINS DE LIMITE MÍNIMO CONSTITUCIONAL

| | VALOR |
|---|---------------|
| 22 - (+) TOTAL DAS DESPESAS DE MDE CUSTEADAS COM RECURSOS DE IMPOSTOS = (L20(d ou e)) | 7.727.855,38 |
| 23 - (+) TOTAL DAS RECEITAS TRANSFERIDAS AO FUNDEB = (L4) | 11.697.749,11 |






uma terra de esperança

UMA TERRA DE ESPERANÇA

Ceará
Governo Municipal de Missão Velha
Consolidado

RELATÓRIO RESUMIDO DA EXECUÇÃO ORÇAMENTÁRIA
DEMONSTR. DAS RECEITAS E DESPESAS
COM MANUTENÇÃO E DESENV. DO ENSINO - MDE
ORÇAMENTOS FISCAL E DA SEGURIDADE SOCIAL
6º bimestre de 2024 (Novembro a Dezembro)

Pag.: 0044

| | |
|---|------|
| 24 - (-) RECEITAS DO FUNDEB NÃO UTILIZADAS NO EXERCÍCIO, EM VALOR SUPERIOR A 10% = L(18q) | 0,00 |
| 25 - (-) SUPERÁVIT PERMITIDO NO EXERCÍCIO IMEDIATAMENTE ANTERIOR NÃO APLICADO ATÉ O PRIMEIRO QUADRIMESTRE NO EXERCÍCIO ATUAL = L19.1(x) | 0,00 |
| 26 - (-) RESTOS A PAGAR NÃO PROCESSADOS INSCRITOS NO EXERCÍCIO SEM DISPONIBILIDADE FINANCEIRA DE RECURSOS DE IMPOSTOS4 | 0,00 |

Ceará
Governo Municipal de Missão Velha
Consolidado

RELATÓRIO RESUMIDO DA EXECUÇÃO ORÇAMENTÁRIA
DEMONSTR. DAS RECEITAS E DESPESAS
COM MANUTENÇÃO E DESENV. DO ENSINO - MDE
ORÇAMENTOS FISCAL E DA SEGURIDADE SOCIAL
6º bimestre de 2024 (Novembro a Dezembro)

Pag.: 0045

| | |
|---|--------------|
| 27 - (-) CANCELAMENTO, NO EXERCÍCIO, DE RESTOS A PAGAR INSCRITOS COM DISPONIBILIDADE FINANCEIRA DE RECURSOS DE IMPOSTOS VINCULADOS AO ENSINO = (L30.1(af)) + (L30.2(af)) | 1.406.593,02 |
|---|--------------|


| | |
|---|---------------|
| 28 - TOTAL DAS DESPESAS PARA FINS DE LIMITE ((22 + 23) - 24 - 25 - 26 - 27) | 18.019.011,47 |
|---|---------------|

| APURAÇÃO DO LIMITE MÍNIMO CONSTITUCIONAL(2 e 5) | VALOR EXIGIDO (z) | VALOR APLICADO (aa) | % APLICADO (ab) |
|--|-------------------|---------------------|-----------------|
| 29 - APLICAÇÃO EM MDE SOBRE A RECEITA RESULTANTE DE IMPOSTOS | 17.700.470,70 | 18.019.011,47 | 25,45 |

| RESTOS A PAGAR INSCRITOS EM EXERCÍCIOS ANTERIORES COM DISPONIBILIDADE FINANCEIRA DE RECURSOS DE IMPOSTOS E DO FUNDEB8 | SALDO INICIAL (ac) | RP LIQUIDADOS (ad) | RP PAGOS (ae) | RP CANCELADOS (af) | SALDO FINAL (ag) = (ac)-(ae)-(af) |
|---|--------------------|--------------------|---------------|--------------------|-----------------------------------|
| 30 - RESTOS A PAGAR DE DESPESAS COM MDE | 7.456.281,98 | 465.843,50 | 3.166.032,75 | 1.406.593,02 | 2.883.656,21 |
| 30.1 - Executadas com recursos de impostos e transferências de impostos | 3.074.540,59 | 14.865,00 | 1.304.091,61 | 615.012,57 | 1.155.436,41 |
| 30.2 - Executadas com recursos do FUNDEB - Impostos | 3.793.447,52 | 30.848,50 | 1.339.227,27 | 791.580,45 | 1.662.639,80 |
| 30.3 - Executadas com recursos do FUNDEB - complementação da União (VAAT + VAAF + VAAR) | 588.293,87 | 420.130,00 | 522.713,87 | 0,00 | 65.580,00 |

OUTRAS INFORMAÇÕES PARA CONTROLE

| RECEITAS ADICIONAIS PARA FINANCIAMENTO DO ENSINO | PREVISÃO ATUALIZADA (a) | RECEITAS REALIZADAS Até o Bimestre (b) |
|---|-------------------------|--|
| 31 - TOTAL DAS RECEITAS ADICIONAIS PARA FINANCIAMENTO DO ENSINO | 8.018.800,00 | 7.698.207,48 |
| 31.1 - RECEITAS DE TRANSFERÊNCIAS DO FNDE (INCLUINDO RENDIMENTOS DE APLICAÇÃO FINANCEIRA) | 4.224.000,00 | 5.765.812,90 |
| 31.1.1 - Salário-Educação | 1.596.000,00 | 3.237.411,69 |
| 31.1.2 - PDDE | 0,00 | 1.547,51 |
| 31.1.3 - PNAE | 815.000,00 | 946.253,59 |
| 31.1.4 - PNATE | 503.000,00 | 822.479,27 |
| 31.1.5 - Outras transferências do FNDE | 1.310.000,00 | 758.120,84 |
| 31.2 - RECEITAS DE TRANSFERÊNCIAS DE CONVÊNIOS | 3.484.800,00 | 1.932.392,58 |

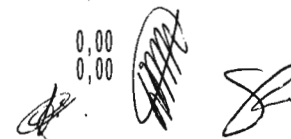


Ceará
Governo Municipal de Missão Velha
Consolidado

RELATÓRIO RESUMIDO DA EXECUÇÃO ORÇAMENTÁRIA
DEMONSTR. DAS RECEITAS E DESPESAS
COM MANUTENÇÃO E DESENV. DO ENSINO - MDE
ORÇAMENTOS FISCAL E DA SEGURIDADE SOCIAL
6º bimestre de 2024 (Novembro a Dezembro)

Pag.: 0046

| | | | | | |
|--|-------------------------------|---|---|--|--|
| 31.3 - RECEITA DE ROYALTIES DESTINADOS À EDUCAÇÃO | | 0,00 | | 0,00 | |
| 31.4 - RECEITA DE OPERAÇÕES DE CRÉDITO VINCULADAS À EDUCAÇÃO | | 0,00 | | 0,00 | |
| 31.5 - OUTRAS RECEITAS PARA FINANCIAMENTO DO ENSINO | | 310.000,00 | | 2,00 | |
| OUTRAS DESPESAS COM EDUCAÇÃO (Por Área de Atuação)6 | DOTAÇÃO ATUALIZADA (c) | DESPESAS EMPENHADAS Até o Bimestre (d) | DESPESAS LIQUIDADAS Até o Bimestre (e) | DESPESAS PAGAS Até o Bimestre (f) | INSCRITAS EM RESTOS A PAGAR NÃO PROCESSADAS (g) |
| 32 - TOTAL DAS OUTRAS DESPESAS COM EDUCAÇÃO | 8.262.414,00 | 8.805.043,70 | 8.388.794,45 | 8.130.404,09 | 510.424,30 |
| 32.1 - EDUCAÇÃO INFANTIL | 60.000,00 | 0,00 | 0,00 | 0,00 | 1.900,00 |
| 32.2 - ENSINO FUNDAMENTAL | 4.118.000,00 | 5.280.026,58 | 4.915.777,43 | 4.745.300,08 | 438.115,60 |
| 32.3 - ENSINO MÉDIO | 990.800,00 | 990.111,80 | 990.111,80 | 990.111,80 | 0,00 |
| 32.4 - ENSINO SUPERIOR | 0,00 | 0,00 | 0,00 | 0,00 | 0,00 |
| 32.5 - ENSINO PROFISSIONAL | 0,00 | 0,00 | 0,00 | 0,00 | 0,00 |
| 32.6 - ENSINO DE JOVENS E ADULTOS | 10.000,00 | 0,00 | 0,00 | 0,00 | 0,00 |
| 32.7 - EDUCAÇÃO ESPECIAL | 0,00 | 0,00 | 0,00 | 0,00 | 0,00 |
| 32.8 - OUTRAS | 3.083.614,00 | 2.534.905,32 | 2.482.905,22 | 2.394.992,21 | 70.408,70 |
| TOTAL GERAL DAS DESPESAS COM EDUCAÇÃO | DOTAÇÃO ATUALIZADA (c) | DESPESAS EMPENHADAS Até o Bimestre (d) | DESPESAS LIQUIDADAS Até o Bimestre (e) | DESPESAS PAGAS Até o Bimestre (f) | INSCRITAS EM RESTOS A PAGAR NÃO PROCESSADAS (g) |
| 33 - TOTAL GERAL DAS DESPESAS COM EDUCAÇÃO (10 + 20 + 32) | 87.478.700,00 | 80.254.709,40 | 79.744.285,10 | 79.009.781,27 | 510.424,30 |
| 33.1 - Despesas Correntes | 80.674.886,00 | 74.863.306,56 | 74.352.882,26 | 73.630.582,94 | 510.424,30 |
| 33.1.1 - Pessoal Ativo | 57.669.428,00 | 54.769.334,03 | 54.769.334,03 | 54.769.334,03 | 0,00 |
| 33.1.2 - Pessoal Inativo | 0,00 | 0,00 | 0,00 | 0,00 | 0,00 |
| 33.1.3 - Transferências às instituições comunitárias, confessionais ou filantrópicas sem fins lucrativos | 30.000,00 | 0,00 | 0,00 | 0,00 | 0,00 |
| 33.1.4 - Outras Despesas Correntes | 22.975.458,00 | 20.093.972,53 | 19.583.548,23 | 18.861.248,91 | 510.424,30 |
| 33.2 - Despesas de Capital | 6.803.814,00 | 5.391.402,84 | 5.391.402,84 | 5.379.198,33 | 0,00 |
| 33.2.1 - Transferências às instituições comunitárias, confessionais ou filantrópicas sem fins lucrativos | 0,00 | 0,00 | 0,00 | 0,00 | 0,00 |
| 33.2.2 - Outras Despesas de Capital | 6.803.814,00 | 5.391.402,84 | 5.391.402,84 | 5.379.198,33 | 0,00 |





uma terra de esperança

UMA TERRA DE ESPERANÇA

Ceará
Governo Municipal de Missão Velha
Consolidado

RELATÓRIO RESUMIDO DA EXECUÇÃO ORÇAMENTÁRIA
DEMONSTR. DAS RECEITAS E DESPESAS
COM MANUTENÇÃO E DESENV. DO ENSINO - MDE
ORÇAMENTOS FISCAL E DA SEGURIDADE SOCIAL
6º bimestre de 2024 (Novembro a Dezembro)

Pag.: 0047

| CONTROLE DA DISPONIBILIDADE FINANCEIRA E CONCILIAÇÃO BANCÁRIA | FUNDEB (ae) | SALÁRIO EDUCAÇÃO (af) |
|---|----------------|--------------------------|
| 34 - DISPONIBILIDADE FINANCEIRA EM 31 DE DEZEMBRO DE 2023 | 0,00 | 0,00 |

(Handwritten signatures and marks are present in the table cells)

Ceará
Governo Municipal de Missão Velha
Consolidado

RELATÓRIO RESUMIDO DA EXECUÇÃO ORÇAMENTÁRIA
DEMONSTR. DAS RECEITAS E DESPESAS
COM MANUTENÇÃO E DESENV. DO ENSINO - MDE
ORÇAMENTOS FISCAL E DA SEGURIDADE SOCIAL
6º bimestre de 2024 (Novembro a Dezembro)

Pag.: 0048

| | | |
|--|---------------|--------------|
| 35 - (+) INGRESSO DE RECURSOS ATÉ O BIMESTRE (orçamentário) | 65.390.640,61 | 3.237.411,69 |
| 36 - (-) PAGAMENTOS EFETUADOS ATÉ O BIMESTRE (orçamentário e restos a pagar) | 66.702.688,97 | 2.198.750,19 |
| 37 - (-) DISPONIBILIDADE FINANCEIRA ATÉ O BIMESTRE | -1.312.048,36 | 1.038.661,50 |
| 38 - (+) AJUSTES POSITIVOS (RETENÇÕES E OUTROS VALORES EXTRAORÇAMENTÁRIOS) | 0,00 | 0,00 |
| 39 - (-) AJUSTES NEGATIVOS (OUTROS VALORES EXTRAORÇAMENTÁRIOS) | 0,00 | 0,00 |
| 40 - (=) SALDO FINANCEIRO CONCILIADO(saldo Bancário) | -1.312.048,36 | 1.038.661,50 |

FONTE: SISTEMA: Aspec Informática - UNIDADE RESPONSÁVEL: Prefeitura Municipal de Missão Velha - DATA DA EMISSÃO: 30/01/2025 - HORA DA EMISSÃO: 09:01:18

- 1 Os valores informados devem corresponder ao efetivamente transferido. Os percentuais correspondem ao disposto na legislação.
- 2 Limites mínimos anuais a serem cumpridos no encerramento do exercício.
- 3 Art. 25, parágrafo 3º, Lei 14.113/2020: Até 10% (dez por cento) dos recursos recebidos à conta dos Fundos, inclusive relativos à complementação da União, nos termos do parágrafo 2º do art. 16 desta Lei, poderão ser utilizados no primeiro quadrimestre do exercício imediatamente subsequente, mediante abertura de crédito adicional.
- 4 Os valores referentes à parcela dos Restos a Pagar inscritos sem disponibilidade financeira deverão ser informados somente no RREO do último bimestre do exercício.
- 5 Nos cinco primeiros bimestres do exercício o acompanhamento será feito com base na despesa liquidada. No último bimestre do exercício, o valor deverá corresponder ao total da despesa empenhada.
- 6 As linhas representam áreas de atuação e não correspondem exatamente às subfunções da Função Educação. As despesas classificadas nas demais subfunções típicas e nas subfunções atípicas deverão ser rateadas para essas áreas de atuação.
- 7 Valor inscrito em RPMP sem disponibilidade de caixa, que não será considerado na apuração dos indicadores e limites. Para as linhas 15, 16 e 17, deverá ser comparado o total inscrito em RPMP com a disponibilidade de caixa por fonte de recursos. Para a linha 14, deverá ser verificada a diferença entre a disponibilidade nas Fontes do Fundeb e os RPMP referentes a essas despesas. Para a linha 18, deverá ser verificada a diferença entre as disponibilidades na Fonte VAAT e os RPMP dessas despesas.
- 8 Controle da execução de restos a pagar considerados no cumprimento do limite mínimo dos exercícios anteriores.
- 9 Nesta coluna não devem ser informados valores inferiores a 0 (zero).
- 10 Essa coluna não deve conter percentual superior a 100%. Caso isso ocorra, em razão de valores informados na coluna (i), os percentuais devem ser ajustados para 100%.


LUIZ ROSEMBERG DANTAS MACEDO FILHO
PREFEITO


CONTAP - CONSULTORIA E SERVIÇOS ADMINI
CONTABILIDADE


JOANILTON MACEDO
CONTROLADOR

Ceará
Governo Municipal de Missão Velha
Consolidado

RELATÓRIO RESUMIDO DA EXECUÇÃO ORÇAMENTÁRIA
DEMONSTRATIVO DAS RECEITAS DE OPERAÇÕES DE CRÉDITO E DESPESAS DE CAPITAL
ORÇAMENTO FISCAL E DA SEGURIDADE SOCIAL
6º bimestre de 2024 (Novembro a Dezembro)

Pag.: 0049

RREO - ANEXO 9 (LRF, Art.53, parágrafo 1, inciso I)


R\$ 1,00

| RECEITAS | PREVISÃO ATUALIZADA (a) | RECEITAS REALIZADAS | | SALDO NÃO REALIZADO (c)=(a-b) |
|--|-------------------------|---------------------|--|-------------------------------|
| | | (b) | | |
| RECEITAS DE OPERAÇÕES DE CRÉDITO(1) (I) | 0,00 | 0,00 | | 0,00 |
| <hr/> | | | | |
| DESPESAS | DOTAÇÃO ATUALIZADA (d) | DESPESAS EMPENHADAS | | SALDO NÃO EXECUTADO (f)=(d-e) |
| | | (e) | | |
| DESPESAS DE CAPITAL | 18.177.932,00 | 12.924.643,62 | | 5.253.288,38 |
| Investimentos | 17.434.932,00 | 12.676.521,53 | | 4.758.410,47 |
| Inversões Financeiras | 39.000,00 | 0,00 | | 39.000,00 |
| Amortização da Dívida | 704.000,00 | 248.122,09 | | 455.877,91 |
| (-)-Incentivos Fiscais a Contribuinte | 0,00 | 0,00 | | 0,00 |
| (-)-Incentivos Fiscais a Contribuinte por Instituições Financeiras | 0,00 | 0,00 | | 0,00 |
| DESPESA DE CAPITAL LÍQUIDA (II) | 18.177.932,00 | 12.924.643,62 | | 5.253.288,38 |
| <hr/> | | | | |
| RESULTADO PARA APURAÇÃO DA REGRA DE OURO (III)=(II-I) | 18.177.932,00 | 12.924.643,62 | | 5.253.288,38 |

FONTE: SISTEMA: Aspec Informática - UNIDADE RESPONSÁVEL: Prefeitura Municipal de Missão Velha - DATA DA EMISSÃO: 30/01/2025 - HORA DA EMISSÃO: 09:01:18

Notas:

1 Operações de crédito descritas na CF, art 167, inciso III.





MISSÃO VELHA
PREFEITURA MUNICIPAL

uma terra de esperança

UMA TERRA DE ESPERANÇA

Ceará
Governo Municipal de Missão Velha
Consolidado

RELATÓRIO RESUMIDO DA EXECUÇÃO ORÇAMENTÁRIA
DEMONSTRATIVO DAS RECEITAS DE OPERAÇÕES DE CRÉDITO E DESPESAS DE CAPITAL
ORÇAMENTO FISCAL E DA SEGURIDADE SOCIAL
6º bimestre de 2024 (Novembro a Dezembro)

Pag.: 0050

RREO - ANEXO 9 (LRF, Art.53, parágrafo 1, inciso I)

R\$ 1,00

LUIZ ROSEMBERG DANTAS MACEDO FILHO
PREFEITO

CONTAP - CONSULTORIA E SERVIÇOS ADMINI
CONTABILIDADE

JOANILTON MACEDO
CONTROLADOR

Ceará
Governo Municipal de Missão Velha
Consolidado

RELATÓRIO RESUMIDO DA EXECUÇÃO ORÇAMENTÁRIA
DEMONSTRATIVO DA PROJEÇÃO ATUARIAL DO REGIME PRÓPRIO DE PREVIDÊNCIA SOCIAL DOS SERVIDORES PÚBLICOS
ORÇAMENTOS FISCAL E DA SEGURIDADE SOCIAL
6º bimestre de 2024 (Novembro a Dezembro)

RREO - ANEXO 10 (LRF, Art 53, § 1o. inciso II)

R\$ 1,00

FUNDO EM CAPITALIZAÇÃO (PLANO PREVIDENCIÁRIO)

| EXERCÍCIO | RECEITAS PREVIDENCIÁRIAS (a) | DESPESAS PREVIDENCIÁRIAS (b) | RESULTADO PREVIDENCIÁRIO (c)=(a-b) | SALDO FINANCEIRO DO EXERCÍCIO (d)='d' exercício anterior) + (c) |
|-----------|------------------------------------|------------------------------------|--|---|
| 2023 | 0,00 | 0,00 | 0,00 | 0,00 |
| 2024 | 0,00 | 0,00 | 0,00 | 0,00 |
| 2025 | 0,00 | 0,00 | 0,00 | 0,00 |
| 2026 | 0,00 | 0,00 | 0,00 | 0,00 |
| 2027 | 0,00 | 0,00 | 0,00 | 0,00 |
| 2028 | 0,00 | 0,00 | 0,00 | 0,00 |
| 2029 | 0,00 | 0,00 | 0,00 | 0,00 |
| 2030 | 0,00 | 0,00 | 0,00 | 0,00 |
| 2031 | 0,00 | 0,00 | 0,00 | 0,00 |
| 2032 | 0,00 | 0,00 | 0,00 | 0,00 |
| 2033 | 0,00 | 0,00 | 0,00 | 0,00 |
| 2034 | 0,00 | 0,00 | 0,00 | 0,00 |
| 2035 | 0,00 | 0,00 | 0,00 | 0,00 |
| 2036 | 0,00 | 0,00 | 0,00 | 0,00 |
| 2037 | 0,00 | 0,00 | 0,00 | 0,00 |
| 2038 | 0,00 | 0,00 | 0,00 | 0,00 |
| 2039 | 0,00 | 0,00 | 0,00 | 0,00 |
| 2040 | 0,00 | 0,00 | 0,00 | 0,00 |
| 2041 | 0,00 | 0,00 | 0,00 | 0,00 |
| 2042 | 0,00 | 0,00 | 0,00 | 0,00 |
| 2043 | 0,00 | 0,00 | 0,00 | 0,00 |
| 2044 | 0,00 | 0,00 | 0,00 | 0,00 |
| 2045 | 0,00 | 0,00 | 0,00 | 0,00 |
| 2046 | 0,00 | 0,00 | 0,00 | 0,00 |
| 2047 | 0,00 | 0,00 | 0,00 | 0,00 |
| 2048 | 0,00 | 0,00 | 0,00 | 0,00 |
| 2049 | 0,00 | 0,00 | 0,00 | 0,00 |





Ceará
Governo Municipal de Missão Velha
Consolidado

RELATÓRIO RESUMIDO DA EXECUÇÃO ORÇAMENTÁRIA
DEMONSTRATIVO DA PROJEÇÃO ATUARIAL DO REGIME PRÓPRIO DE PREVIDÊNCIA SOCIAL DOS SERVIDORES PÚBLICOS
ORÇAMENTOS FISCAL E DA SEGURIDADE SOCIAL
6º bimestre de 2024 (Novembro a Dezembro)

Pag.: 0052

| | | | | | |
|------|------|------|------|------|------|
| 2050 | 0,00 | 0,00 | 0,00 | 0,00 | 0,00 |
| 2051 | 0,00 | 0,00 | 0,00 | 0,00 | 0,00 |
| 2052 | 0,00 | 0,00 | 0,00 | 0,00 | 0,00 |
| 2053 | 0,00 | 0,00 | 0,00 | 0,00 | 0,00 |
| 2054 | 0,00 | 0,00 | 0,00 | 0,00 | 0,00 |
| 2055 | 0,00 | 0,00 | 0,00 | 0,00 | 0,00 |
| 2056 | 0,00 | 0,00 | 0,00 | 0,00 | 0,00 |
| 2057 | 0,00 | 0,00 | 0,00 | 0,00 | 0,00 |
| 2058 | 0,00 | 0,00 | 0,00 | 0,00 | 0,00 |
| 2059 | 0,00 | 0,00 | 0,00 | 0,00 | 0,00 |
| 2060 | 0,00 | 0,00 | 0,00 | 0,00 | 0,00 |
| 2061 | 0,00 | 0,00 | 0,00 | 0,00 | 0,00 |
| 2062 | 0,00 | 0,00 | 0,00 | 0,00 | 0,00 |
| 2063 | 0,00 | 0,00 | 0,00 | 0,00 | 0,00 |
| 2064 | 0,00 | 0,00 | 0,00 | 0,00 | 0,00 |
| 2065 | 0,00 | 0,00 | 0,00 | 0,00 | 0,00 |
| 2066 | 0,00 | 0,00 | 0,00 | 0,00 | 0,00 |
| 2067 | 0,00 | 0,00 | 0,00 | 0,00 | 0,00 |
| 2068 | 0,00 | 0,00 | 0,00 | 0,00 | 0,00 |
| 2069 | 0,00 | 0,00 | 0,00 | 0,00 | 0,00 |
| 2070 | 0,00 | 0,00 | 0,00 | 0,00 | 0,00 |
| 2071 | 0,00 | 0,00 | 0,00 | 0,00 | 0,00 |
| 2072 | 0,00 | 0,00 | 0,00 | 0,00 | 0,00 |
| 2073 | 0,00 | 0,00 | 0,00 | 0,00 | 0,00 |
| 2074 | 0,00 | 0,00 | 0,00 | 0,00 | 0,00 |
| 2075 | 0,00 | 0,00 | 0,00 | 0,00 | 0,00 |
| 2076 | 0,00 | 0,00 | 0,00 | 0,00 | 0,00 |
| 2077 | 0,00 | 0,00 | 0,00 | 0,00 | 0,00 |
| 2078 | 0,00 | 0,00 | 0,00 | 0,00 | 0,00 |
| 2079 | 0,00 | 0,00 | 0,00 | 0,00 | 0,00 |
| 2080 | 0,00 | 0,00 | 0,00 | 0,00 | 0,00 |
| 2081 | 0,00 | 0,00 | 0,00 | 0,00 | 0,00 |
| 2082 | 0,00 | 0,00 | 0,00 | 0,00 | 0,00 |
| 2083 | 0,00 | 0,00 | 0,00 | 0,00 | 0,00 |
| 2084 | 0,00 | 0,00 | 0,00 | 0,00 | 0,00 |
| 2085 | 0,00 | 0,00 | 0,00 | 0,00 | 0,00 |





Ceará
Governo Municipal de Missão Velha
Consolidado

RELATÓRIO RESUMIDO DA EXECUÇÃO ORÇAMENTÁRIA
DEMONSTRATIVO DA PROJEÇÃO ATUARIAL DO REGIME PRÓPRIO DE PREVIDÊNCIA SOCIAL DOS SERVIDORES PÚBLICOS
ORÇAMENTOS FISCAL E DA SEGURIDADE SOCIAL
6º bimestre de 2024 (Novembro a Dezembro)

Pag.: 0053

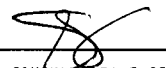
| | | | | |
|------|------|------|------|------|
| 2086 | 0,00 | 0,00 | 0,00 | 0,00 |
| 2087 | 0,00 | 0,00 | 0,00 | 0,00 |
| 2088 | 0,00 | 0,00 | 0,00 | 0,00 |
| 2089 | 0,00 | 0,00 | 0,00 | 0,00 |
| 2090 | 0,00 | 0,00 | 0,00 | 0,00 |
| 2091 | 0,00 | 0,00 | 0,00 | 0,00 |
| 2092 | 0,00 | 0,00 | 0,00 | 0,00 |
| 2093 | 0,00 | 0,00 | 0,00 | 0,00 |
| 2094 | 0,00 | 0,00 | 0,00 | 0,00 |
| 2095 | 0,00 | 0,00 | 0,00 | 0,00 |
| 2096 | 0,00 | 0,00 | 0,00 | 0,00 |
| 2097 | 0,00 | 0,00 | 0,00 | 0,00 |

FONTE: SISTEMA: Aspec Informática - UNIDADE RESPONSÁVEL: Prefeitura Municipal de Missão Velha - DATA DA EMISSÃO:30/01/2025 - HORA DA EMISSÃO:09:01:18


NOTAS:
1 - PRO



LUIZ ROSEBERG DANTAS MACEDO FILHO
PREFEITO



CONTAP - CONSULTORIA E SERVIÇOS ADMINI
CONTABILIDADE



JOANILTON MACEDO
CONTROLADOR

Ceará
Governo Municipal de Missão Velha
Consolidado

RELATÓRIO RESUMIDO DA EXECUÇÃO ORÇAMENTÁRIA
DEMONSTRATIVO DA RECEITA DE ALIENAÇÃO DE ATIVOS E APLICAÇÃO DOS RECURSOS
ORÇAMENTOS FISCAL E DA SEGURIDADE SOCIAL
6º bimestre de 2024 (Novembro a Dezembro)

Pag.: 0054

RREO - ANEXO 11 (LRF, Art.53, parágrafo 1º inciso III)

R\$ 1,00

| RECEITAS | PREVISÃO ATUALIZADA (a) | RECEITAS REALIZADAS (b) | SALDO (c)=(a-b) |
|--|-------------------------|-------------------------|-----------------|
| RECEITAS DE ALIENAÇÃO DE ATIVOS (I) | 110.000,00 | 0,00 | 110.000,00 |
| Receita de Alienação de Bens Móveis | 55.000,00 | 0,00 | 55.000,00 |
| Receita de Alienação de Bens Imóveis | 55.000,00 | 0,00 | 55.000,00 |
| Receita de Alienação de Bens Intangíveis | 0,00 | 0,00 | 0,00 |
| Receita de Rendimentos de Aplicações Financeiras | 0,00 | 0,00 | 0,00 |

| DESPESAS | DOTAÇÃO ATUALIZADA (d) | DESPESAS EMPENHADAS (e) | DESPESAS LIQUIDADAS (g) | DESPESAS PAGAS (f) | DESPESAS INSCRITAS EM RESTOS A PAGAR NÃO PROCESSADOS | PAGAMENTO DE RESTOS A PAGAR (g) | SALDO (h)=(d-e) |
|--|------------------------|-------------------------|-------------------------|--------------------|--|---------------------------------|-----------------|
| APLICAÇÃO DOS RECURSOS DA ALIENAÇÃO DE ATIVOS (II) | 10.000,00 | 0,00 | 0,00 | 0,00 | 0,00 | 0,00 | 10.000,00 |
| DESPESAS DE CAPITAL | 10.000,00 | 0,00 | 0,00 | 0,00 | 0,00 | 0,00 | 10.000,00 |
| Investimentos | 10.000,00 | 0,00 | 0,00 | 0,00 | 0,00 | 0,00 | 10.000,00 |
| Inversões Financeiras | 0,00 | 0,00 | 0,00 | 0,00 | 0,00 | 0,00 | 0,00 |
| Amortização de Dívidas | 0,00 | 0,00 | 0,00 | 0,00 | 0,00 | 0,00 | 0,00 |
| DESPESAS CORRENTES DO REGIME DE PREVIDÊNCIA | 0,00 | 0,00 | 0,00 | 0,00 | 0,00 | 0,00 | 0,00 |
| Regime Próprio dos Servidores Públicos | 0,00 | 0,00 | 0,00 | 0,00 | 0,00 | 0,00 | 0,00 |

| SALDO FINANCEIRO A APLICAR | EXERCÍCIO (2023) (i) | EXERCÍCIO (2024) (j) = (Ib) - (IIIf+IIIg) | SALDO ATUAL (k)=(IIIIi+IIIIj) |
|----------------------------|----------------------|---|-------------------------------|
| VALOR (III) | 0,00 | | 0,00 |

FONTE: SISTEMA: Aspec Informática - UNIDADE RESPONSÁVEL: Prefeitura Municipal de Missão Velha - DATA DA EMISSÃO: 30/01/2025 - HORA DA EMISSÃO: 09:01:18







uma terra de esperança

UMA TERRA DE ESPERANÇA

Ceará
Governo Municipal de Missão Velha
Consolidado

RELATÓRIO RESUMIDO DA EXECUÇÃO ORÇAMENTÁRIA
DEMONSTRATIVO DA RECEITA DE ALIENAÇÃO DE ATIVOS E APLICAÇÃO DOS RECURSOS
ORÇAMENTOS FISCAL E DA SEGURIDADE SOCIAL
6º bimestre de 2024 (Novembro a Dezembro)

Pag.: 0055

RREO - ANEXO 11 (LRF, Art.53, parágrafo 1º inciso III)

R\$ 1,00

LUIZ ROSEMBERG DANTAS MACEDO FILHO
PREFEITO

CONTAP - CONSULTORIA E SERVIÇOS ADMINI
CONTABILIDADE

JOANILTON MACEDO
CONTROLADOR

Ceará
Governo Municipal de Missão Velha
Consolidado

RELATÓRIO RESUMIDO DA EXECUÇÃO ORÇAMENTÁRIA
DEMONSTRATIVO DAS RECEITAS E DESPESAS COM
AÇÕES E SERVIÇOS PÚBLICOS DE SAÚDE
ORÇAMENTOS FISCAL E DA SEGURIDADE SOCIAL
6º bimestre de 2024 (Novembro a Dezembro)

Pag.: 0056

RREO - ANEXO XII (LC 141/2012, art.35)

R\$ 1,00

| RECEITAS RESULTANTES DE IMPDSTOS E TRANSFERÊNCIAS CONSTITUCIONAIS E LEGAIS | PREVISÃO INICIAL | PREVISÃO ATUALIZADA (a) | RECEITAS REALIZADAS | |
|--|----------------------|-------------------------|----------------------|---------------|
| | | | ATÉ O BIMESTRE (b) | % (b/a)x100 |
| RECEITA DE IMPOSTOS (I) | 5.029.000,00 | 5.029.000,00 | 7.592.234,19 | 150,97 |
| Receita Resultante do Imposto Predial e Territorial Urbano - IPTU | 255.000,00 | 255.000,00 | 3.710,33 | 1,46 |
| Receita Resultante do Imposto sobre Transmissão Inter Vivos - ITBI | 205.000,00 | 205.000,00 | 9.572,39 | 4,67 |
| Receita Resultante do Imposto sobre Serviços de Qualquer Natureza - ISS | 1.809.000,00 | 1.809.000,00 | 2.722.698,81 | 150,51 |
| Receita Resultante do Imposto de Renda e Provento de Qualquer Natureza Retido na Fonte - IRRF | 2.760.000,00 | 2.760.000,00 | 4.856.252,66 | 175,95 |
| RECEITAS DE TRANSFERÊNCIAS CONSTITUCIONAIS E LEGAIS (II) | 56.980.000,00 | 56.980.000,00 | 58.479.950,07 | 102,63 |
| Cota Parte FPM | 43.980.000,00 | 43.980.000,00 | 45.814.749,80 | 104,17 |
| Cota Parte ITR | 10.000,00 | 10.000,00 | 9.341,64 | 93,42 |
| Cota Parte IPVA | 4.010.000,00 | 4.010.000,00 | 2.948.003,18 | 73,52 |
| Cota Parte ICMS | 8.930.000,00 | 8.930.000,00 | 9.677.749,49 | 108,37 |
| Cota Parte IPI - Exportação | 50.000,00 | 50.000,00 | 30.105,96 | 60,21 |
| Outras Transferências Compensações Financeiras Provenientes de Impostos e Transferências Constitucionais | 0,00 | 0,00 | 0,00 | 0,00 |
| TOTAL DAS RECEITAS RESULTANTES DE IMPOSTOS E TRANSFERÊNCIAS CONSTITUCIONAIS E LEGAIS (III) = I+II | 62.009.000,00 | 62.009.000,00 | 66.072.184,26 | 106,55 |

| DESPESAS COM AÇÕES E SERVIÇOS PÚBLICOS DE SAÚDE (ASPS) POR SUBFUNÇÕES E CATEGORIA ECONÔMICA | DOTAÇÃO INICIAL | DOTAÇÃO ATUALIZADA (c) | DESPESAS EMPENHADAS | | DESPESAS LIQUIDADAS | | DESPESAS PAGAS | | INSCRITAS EM RESTOS A PAGAR NÃO PROCESSADOS (g) |
|--|-----------------|------------------------|---------------------|-------------|---------------------|-------------|--------------------|-------------|---|
| | | | ATÉ O BIMESTRE (d) | % (d/c)x100 | ATÉ O BIMESTRE (e) | % (e/c)x100 | ATÉ O BIMESTRE (f) | % (f/c)x100 | |
| ATENÇÃO BÁSICA (IV) | 543.000,00 | 2.745.600,00 | 2.635.019,25 | 95,97 | 2.635.019,25 | 95,97 | 2.635.019,25 | 95,97 | 0,00 |
| Despesas Correntes | 20.000,00 | 2.625.600,00 | 2.576.870,73 | 98,14 | 2.576.870,73 | 98,14 | 2.576.870,73 | 98,14 | 0,00 |
| Despesas de Capital | 523.000,00 | 120.000,00 | 58.148,52 | 48,46 | 58.148,52 | 48,46 | 58.148,52 | 48,46 | 0,00 |
| ASSISTÊNCIA HOSPITALAR E AMBULATORIAL (V) | 907.600,00 | 941.600,00 | 819.873,29 | 87,07 | 806.080,41 | 85,61 | 806.080,41 | 85,61 | 13.792,88 |
| Despesas Correntes | 619.600,00 | 853.600,00 | 819.873,29 | 96,05 | 806.080,41 | 94,43 | 806.080,41 | 94,43 | 13.792,88 |
| Despesas de Capital | 288.000,00 | 88.000,00 | 0,00 | 0,00 | 0,00 | 0,00 | 0,00 | 0,00 | 0,00 |
| SUPORTE PROFILÁTICO E TERAPÊUTICO (VI) | 0,00 | 0,00 | 0,00 | 0,00 | 0,00 | 0,00 | 0,00 | 0,00 | 0,00 |
| Despesas Correntes | 0,00 | 0,00 | 0,00 | 0,00 | 0,00 | 0,00 | 0,00 | 0,00 | 0,00 |






Ceará
Governo Municipal de Missão Velha
Consolidado

RELATÓRIO RESUMIDO DA EXECUÇÃO ORÇAMENTÁRIA
DEMONSTRATIVO DAS RECEITAS E DESPESAS COM
AÇÕES E SERVIÇOS PÚBLICOS DE SAÚDE
ORÇAMENTOS FISCAL E DA SEGURIDADE SOCIAL
6º bimestre de 2024 (Novembro a Dezembro)

Pag.: 0057

| | | | | | | | | | | |
|---|----------------------|----------------------|----------------------|--------------|----------------------|--------------|----------------------|--------------|-------------------|------|
| Despesas de Capital | 0,00 | 0,00 | 0,00 | 0,00 | 0,00 | 0,00 | 0,00 | 0,00 | 0,00 | 0,00 |
| VIGILÂNCIA SANITÁRIA (VII) | 0,00 | 0,00 | 0,00 | 0,00 | 0,00 | 0,00 | 0,00 | 0,00 | 0,00 | 0,00 |
| Despesas Correntes | 0,00 | 0,00 | 0,00 | 0,00 | 0,00 | 0,00 | 0,00 | 0,00 | 0,00 | 0,00 |
| Despesas de Capital | 0,00 | 0,00 | 0,00 | 0,00 | 0,00 | 0,00 | 0,00 | 0,00 | 0,00 | 0,00 |
| VIGILÂNCIA EPIDEMIOLÓGICA (VIII) | 23.000,00 | 23.000,00 | 0,00 | 0,00 | 0,00 | 0,00 | 0,00 | 0,00 | 0,00 | 0,00 |
| Despesas Correntes | 0,00 | 0,00 | 0,00 | 0,00 | 0,00 | 0,00 | 0,00 | 0,00 | 0,00 | 0,00 |
| Despesas de Capital | 23.000,00 | 23.000,00 | 0,00 | 0,00 | 0,00 | 0,00 | 0,00 | 0,00 | 0,00 | 0,00 |
| ALIMENTAÇÃO E NUTRIÇÃO (IX) | 0,00 | 0,00 | 0,00 | 0,00 | 0,00 | 0,00 | 0,00 | 0,00 | 0,00 | 0,00 |
| Despesas Correntes | 0,00 | 0,00 | 0,00 | 0,00 | 0,00 | 0,00 | 0,00 | 0,00 | 0,00 | 0,00 |
| Despesas de Capital | 0,00 | 0,00 | 0,00 | 0,00 | 0,00 | 0,00 | 0,00 | 0,00 | 0,00 | 0,00 |
| OUTRAS SUBFUNÇÕES (X) | 9.188.600,00 | 10.296.939,51 | 8.807.313,72 | 85,53 | 8.495.507,37 | 82,51 | 7.687.183,65 | 74,66 | 311.806,35 | |
| Despesas Correntes | 8.793.600,00 | 10.011.939,51 | 8.701.416,43 | 86,91 | 8.389.610,08 | 83,80 | 7.621.212,24 | 76,12 | 311.806,35 | |
| Despesas de Capital | 395.000,00 | 285.000,00 | 105.897,29 | 37,16 | 105.897,29 | 37,16 | 65.971,41 | 23,15 | 0,00 | |
| TOTAL (XI)=(IV+V+VI+VII+VIII+IX+X) | 10.662.200,00 | 14.007.139,51 | 12.262.206,26 | 87,54 | 11.936.607,03 | 85,22 | 11.128.283,31 | 79,45 | 325.599,23 | |

| APURAÇÃO DO CUMPRIMENTO DO LIMITE MÍNIMO PARA APLICAÇÃO EM ASPs | DESPESAS EMPENHADAS (d) | DESPESAS LIQUIDADAS (e) | DESPESAS PAGAS (f) |
|---|-------------------------|-------------------------|----------------------|
| Total das Despesas com ASPs (XII)=(XI) | 12.262.206,26 | 11.936.607,03 | 11.128.283,31 |
| (-) Restos a Pagar Não Processados inscritos indevidamente no exercício sem Disponibilidade Financeira (XIII) | 0,00 | 0,00 | 0,00 |
| (-) Despesas Custeadas com Recursos Vinculados à Parcela do Percentual Mínimo que não foi Aplicada em Exercícios Anteriores (XIV) | 0,00 | 0,00 | 0,00 |
| (-) Despesas Custeadas com Disponibilidade de Caixa Vinculada aos Restos a Pagar Cancelados (XV) | 0,00 | 0,00 | 0,00 |
| (=) VALOR APLICADO EM ASPs (XVI) = (XII - XIII - XIV - XV) | 12.262.206,26 | 11.936.607,03 | 11.128.283,31 |
| Despesa Mínima a ser Aplicada em ASPs (XVII) = (III) x 15% (LC 141/2012) | | | 9.910.827,64 |
| Despesa Mínima a ser Aplicada em ASPs (XVII) = (III) x 1,00% (Lei Orgânica Municipal) | | | 660.721,84 |
| Diferença entre o Valor Aplicado e a Despesa Mínima a ser Aplicada (XVIII) = (XVI (d ou e) - XVII)1 | | | 2.351.378,62 |
| Limite não Cumprido (XIX) = (XVIII) (Quando valor for inferior a zero) | | | 0,00 |



uma terra de esperança

UMA TERRA DE ESPERANÇA

Ceará
Governo Municipal de Missão Velha
Consolidado

RELATÓRIO RESUMIDO DA EXECUÇÃO ORÇAMENTÁRIA
DEMONSTRATIVO DAS RECEITAS E DESPESAS COM
AÇÕES E SERVIÇOS PÚBLICOS DE SAÚDE
ORÇAMENTOS FISCAL E DA SEGURIDADE SOCIAL
6º bimestre de 2024 (Novembro a Dezembro)

Pag.: 0058

PPERCENTUAL DA RECEITA DE IMPOSTOS E TRANSFERÊNCIAS CONSTITUCIONAIS E LEGAIS APLICADO EM ASP(S)(XVI / III)*100 (mínimo de 15% conforme LC nº 141/2012 ou % da Lei Orgânica Municipal)


18,56

Ceará
Governo Municipal de Missão Velha
Consolidado

RELATÓRIO RESUMIDO DA EXECUÇÃO ORÇAMENTÁRIA
DEMONSTRATIVO DAS RECEITAS E DESPESAS COM
AÇÕES E SERVIÇOS PÚBLICOS DE SAÚDE
ORÇAMENTOS FISCAL E DA SEGURIDADE SOCIAL
6º bimestre de 2024 (Novembro a Dezembro)

Pag.: 0059

| CONTROLE DO VALOR REFERENTE AO PERCENTUAL MÍNIMO NÃO CUMPRIDO EM EXERCÍCIOS ANTERIORES PARA FINS DE APLICAÇÃO DOS RECURSOS VINCULADOS CONFORME ARTIGOS 25 E 26 DA LC 141/2012 | | LIMITE NÃO CUMPRIDO | | | | | | | | | |
|--|--------------------------------------|---|---|---------------------------------------|--|--|-----------------------|-------------------------|--|--|--|
| | | SALDO INICIAL (h) | Despesas Custeadas no Exercício de Referência | | | SALDO FINAL (não aplicado) ¹ (l)=(h-(i ou j)) | | | | | |
| | | | Empenhadas (i) | Liquidadas (j) | Pagas (k) | | | | | | |
| Diferença de limite não cumprido em 2024 | 0,00 | 0,00 | 0,00 | 0,00 | 0,00 | 0,00 | | | | | |
| Diferença de limite não cumprido em 2023 | 0,00 | 0,00 | 0,00 | 0,00 | 0,00 | 0,00 | | | | | |
| Diferença de limite não cumprido em Exercícios Anteriores | 0,00 | 0,00 | 0,00 | 0,00 | 0,00 | 0,00 | | | | | |
| TOTAL DA DIFERENÇA DE LIMITE NÃO CUMPRIDO EM EXERCÍCIOS ANTERIORES (xx) | 0,00 | 0,00 | 0,00 | 0,00 | 0,00 | 0,00 | | | | | |
| EXECUÇÃO DE RESTOS A PAGAR | | | | | | | | | | | |
| EXERCÍCIO DO EMPENHO | Valor Mínimo p/aplicação em ASPS (m) | Valor aplicado em ASPS no exercício (n) | Valor aplicado além do limite mínimo (o)=(n-m) se < 0 então (o) = 0 | Total inscrito em RP no exercício (p) | RPNP Inscritos Indevidamente no exercício sem Disponibilidade Financeira(q)=(XIIIId) | Valor inscrito em RP considerado no limite (r)=(p-(o+q)) se<0, (r)=0 | Total de RP pagos (s) | Total de RP a pagar (t) | Total de RP cancelados ou prescritos (u) | Diferença entre valor aplicado além do limite e o total de RP cancelados (v)=((o+q)-u) | |
| Empenhos de 2024 | 0,00 | 0,00 | 0,00 | 0,00 | 0,00 | 0,00 | 0,00 | 0,00 | 0,00 | 0,00 | |
| Empenhos de 2023 | 0,00 | 0,00 | 0,00 | 0,00 | 0,00 | 0,00 | 0,00 | 0,00 | 0,00 | 0,00 | |
| Empenhos de 2022 | 0,00 | 0,00 | 0,00 | 0,00 | 0,00 | 0,00 | 0,00 | 0,00 | 0,00 | 0,00 | |
| Empenhos de 2021 | 0,00 | 0,00 | 0,00 | 0,00 | 0,00 | 0,00 | 0,00 | 0,00 | 0,00 | 0,00 | |
| Empenhos de 2020 e anteriores | 0,00 | 0,00 | 0,00 | 0,00 | 0,00 | 0,00 | 0,00 | 0,00 | 0,00 | 0,00 | |
| TOTAL DOS RESTOS A PAGAR CANCELADOS OU PRESCRITOS ATÉ O FINAL DO EXERCÍCIO ATUAL QUE AFETARAM O CUMPRIMENTO DO LIMITE (XXI) | | | | | | | 0,00 | | | | |
| TOTAL DOS RESTOS A PAGAR CANCELADOS OU PRESCRITOS ATÉ O FINAL DO EXERCÍCIO ANTERIOR QUE AFETARAM O CUMPRIMENTO DO LIMITE (XXII) | | | | | | | 0,00 | | | | |
| TOTAL DOS RESTOS A PAGAR CANCELADOS OU PRESCRITOS NO EXERCÍCIO ATUAL QUE AFETARAM O CUMPRIMENTO DO LIMITE (XXIII) = (XXI - XXII) | | | | | | | 0,00 | | | | |



Ceará
Governo Municipal de Missão Velha
Consolidado


RELATÓRIO RESUMIDO DA EXECUÇÃO ORÇAMENTÁRIA
DEMONSTRATIVO DAS RECEITAS E DESPESAS COM
AÇÕES E SERVIÇOS PÚBLICOS DE SAÚDE
ORÇAMENTOS FISCAL E DA SEGURIDADE SOCIAL
6º bimestre de 2024 (Novembro a Dezembro)

Pag.: 0060

| CONTROLE DE RESTOS A PAGAR CANCELADOS OU PRESCRITOS CONSIDERADOS PARA FINS DE APLICAÇÃO DA DISPONIBILIDADE DE CAIXA CONFORME ARTIGO 24 Parágrafo 1º e 2º DA LC 141/2012 | LIMITE NÃO CUMPRIDO | | | | |
|--|----------------------|---|----------------|-----------|---|
| | SALDO INICIAL (w) | Despesas Custeadas no Exercício de Referência | | | SALDO FINAL (não aplicado)1 (aa)=(w-(x ou y)) |
| | | Empenhadas (x) | Liquidadas (y) | Pagas (z) | |
| Restos a pagar cancelados ou prescritos em 2024 a serem compensados (XXIV) | 0,00 | 0,00 | 0,00 | 0,00 | 0,00 |
| Restos a pagar cancelados ou prescritos em 2023 a serem compensados (XXV) | 0,00 | 0,00 | 0,00 | 0,00 | 0,00 |
| Restos a pagar cancelados ou prescritos em exercícios anteriores a serem compensados (XXVI) | 0,00 | 0,00 | 0,00 | 0,00 | 0,00 |
| TOTAL DE RESTOS A PAGAR CANCELADOS OU PRESCRITOS A COMPENSAR (XXVII) | 0,00 | 0,00 | 0,00 | 0,00 | 0,00 |

| RECEITAS ADICIONAIS PARA O FINANCIAMENTO DA SAÚDE NÃO COMPUTADAS NO CÁLCULO DO MÍNIMO | PREVISÃO INICIAL | PREVISÃO ATUALIZADA (c) | RECEITAS REALIZADAS | |
|---|---------------------|-------------------------------|-----------------------|----------------|
| | | | ATÉ O BIMESTRE (d) | % (d/c)*100 |
| RECEITAS DE TRANSFERÊNCIAS PARA A SAÚDE (XXVIII) | 30.383.032,00 | 30.383.032,00 | 28.045.549,66 | 92,31 |
| Provenientes da União | 27.323.032,00 | 27.323.032,00 | 26.377.703,97 | 96,54 |
| Provenientes do Estado | 3.060.000,00 | 3.060.000,00 | 1.667.845,69 | 54,50 |
| Provenientes de Outros Municípios | 0,00 | 0,00 | 0,00 | 0,00 |
| RECEITAS DE OPERAÇÕES DE CRÉDITO INTERNAS E EXTERNAS VINCULADAS À SAÚDE (XXIX) | 0,00 | 0,00 | 0,00 | 0,00 |
| OUTRAS RECEITAS (XXX) | 10.000,00 | 10.000,00 | 22.202,77 | 222,03 |
| TOTAL DE RECEITAS ADICIONAIS PARA FINANCIAMENTO DA SAÚDE (XXXI)=(XXVIII+XXIX+XXX) | 30.393.032,00 | 30.393.032,00 | 28.067.752,43 | 92,35 |

| DESPESAS COM SAÚDE POR SUBFUNÇÕES E CATEGORIA ECONÔMICA NÃO COMPUTADAS NO CÁLCULO DO MÍNIMO | DOTAÇÃO INICIAL | DOTAÇÃO ATUALIZADA (c) | DESPESAS EMPENHADAS | | DESPESAS LIQUIDADAS | | DESPESAS PAGAS | | INSCRITAS EM RESTOS A PAGAR NÃO PROCESSADOS (g) |
|--|--------------------|------------------------------|-----------------------|----------------|-----------------------|----------------|-----------------------|----------------|--|
| | | | ATÉ O BIMESTRE (d) | % (d/c)x100 | ATÉ O BIMESTRE (e) | % (e/c)x100 | ATÉ O BIMESTRE (f) | % (f/c)x100 | |
| ATENÇÃO BÁSICA (XXXII) | 21.118.178,00 | 19.401.778,00 | 17.902.875,40 | 92,27 | 17.755.503,04 | 91,51 | 17.351.448,58 | 89,43 | 147.372,36 |
| Despesas Correntes | 19.750.146,00 | 18.502.746,00 | 17.324.059,90 | 93,63 | 17.324.059,90 | 93,63 | 16.920.005,44 | 91,45 | 0,00 |
| Despesas de Capital | 1.368.032,00 | 899.032,00 | 578.815,50 | 64,38 | 431.443,14 | 47,99 | 431.443,14 | 47,99 | 147.372,36 |
| ASSISTÊNCIA HOSPITALAR E AMBULATORIAL (XXXIII) | 5.707.132,00 | 7.979.132,00 | 7.564.329,98 | 94,80 | 7.274.258,23 | 91,17 | 7.267.339,83 | 91,08 | 290.071,75 |
| Despesas Correntes | 5.607.132,00 | 7.979.132,00 | 7.564.329,98 | 94,80 | 7.274.258,23 | 91,17 | 7.267.339,83 | 91,08 | 290.071,75 |



Ceará
Governo Municipal de Missão Velha
Consolidado

RELATÓRIO RESUMIDO DA EXECUÇÃO ORÇAMENTÁRIA
DEMONSTRATIVO DAS RECEITAS E DESPESAS COM
AÇÕES E SERVIÇOS PÚBLICOS DE SAÚDE
ORÇAMENTOS FISCAL E DA SEGURIDADE SOCIAL
6º bimestre de 2024 (Novembro a Dezembro)


Pag.: 0061

| | | | | | | | | | | |
|--|--------------|--------------|--------------|-------|--------------|-------|--------------|-------|------|------|
| Despesas de Capital | 100.000,00 | 0,00 | 0,00 | 0,00 | 0,00 | 0,00 | 0,00 | 0,00 | 0,00 | 0,00 |
| SUORTE PROFILÁTICO E TERAPÊUTICO (XXXIV) | 0,00 | 0,00 | 0,00 | 0,00 | 0,00 | 0,00 | 0,00 | 0,00 | 0,00 | 0,00 |
| Despesas Correntes | 0,00 | 0,00 | 0,00 | 0,00 | 0,00 | 0,00 | 0,00 | 0,00 | 0,00 | 0,00 |
| Despesas de Capital | 0,00 | 0,00 | 0,00 | 0,00 | 0,00 | 0,00 | 0,00 | 0,00 | 0,00 | 0,00 |
| VIGILÂNCIA SANITÁRIA (XXXV) | 0,00 | 0,00 | 0,00 | 0,00 | 0,00 | 0,00 | 0,00 | 0,00 | 0,00 | 0,00 |
| Despesas Correntes | 0,00 | 0,00 | 0,00 | 0,00 | 0,00 | 0,00 | 0,00 | 0,00 | 0,00 | 0,00 |
| Despesas de Capital | 0,00 | 0,00 | 0,00 | 0,00 | 0,00 | 0,00 | 0,00 | 0,00 | 0,00 | 0,00 |
| VIGILÂNCIA EPIDEMIOLÓGICA (XXXVI) | 2.001.222,00 | 1.902.222,00 | 1.525.071,31 | 80,17 | 1.525.071,31 | 80,17 | 1.514.071,31 | 79,59 | 0,00 | 0,00 |
| Despesas Correntes | 2.001.222,00 | 1.902.222,00 | 1.525.071,31 | 80,17 | 1.525.071,31 | 80,17 | 1.514.071,31 | 79,59 | 0,00 | 0,00 |
| Despesas de Capital | 0,00 | 0,00 | 0,00 | 0,00 | 0,00 | 0,00 | 0,00 | 0,00 | 0,00 | 0,00 |
| ALIMENTAÇÃO E NUTRIÇÃO (XXXVII) | 0,00 | 0,00 | 0,00 | 0,00 | 0,00 | 0,00 | 0,00 | 0,00 | 0,00 | 0,00 |
| Despesas Correntes | 0,00 | 0,00 | 0,00 | 0,00 | 0,00 | 0,00 | 0,00 | 0,00 | 0,00 | 0,00 |
| Despesas de Capital | 0,00 | 0,00 | 0,00 | 0,00 | 0,00 | 0,00 | 0,00 | 0,00 | 0,00 | 0,00 |
| OUTRAS SUBFUNÇÕES (XXXVIII) | 2.416.500,00 | 606.360,49 | 380.422,85 | 62,74 | 380.422,85 | 62,74 | 367.098,99 | 60,54 | 0,00 | 0,00 |
| Despesas Correntes | 1.496.500,00 | 531.360,49 | 380.422,85 | 71,59 | 380.422,85 | 71,59 | 367.098,99 | 69,09 | 0,00 | 0,00 |
| Despesas de Capital | 920.000,00 | 75.000,00 | 0,00 | 0,00 | 0,00 | 0,00 | 0,00 | 0,00 | 0,00 | 0,00 |

| | | | | | | | | | |
|---|---------------|---------------|---------------|-------|---------------|-------|---------------|-------|------------|
| TOTAL DAS DESPESAS NÃO COMPUTADAS NO CÁLCULO DO MÍNIMO (XXXIX)=(XXXII+XXXIII+XXXIV+XXXV+XXXVI+XXXVII+XXXVIII) | 31.243.032,00 | 29.889.492,49 | 27.372.699,54 | 91,58 | 26.935.255,43 | 90,12 | 26.499.958,71 | 88,66 | 437.444,11 |
|---|---------------|---------------|---------------|-------|---------------|-------|---------------|-------|------------|

| DESPESAS TOTAIS COM SAÚDE | DOTAÇÃO INICIAL | DOTAÇÃO ATUALIZADA (c) | DESPESAS EMPENHADAS | | DESPESAS LIQUIDADAS | | DESPESAS PAGAS | | INSCRITAS EM RESTOS A PAGAR NÃO PROCESSADOS (g) |
|--|-----------------|------------------------|---------------------|-------------|---------------------|-------------|--------------------|-------------|---|
| | | | ATÉ O BIMESTRE (d) | % (d/c)x100 | ATÉ O BIMESTRE (e) | % (e/c)x100 | ATÉ O BIMESTRE (f) | % (f/c)x100 | |
| ATENÇÃO BÁSICA (XL)=(IV + XXXII) | 21.661.178,00 | 22.147.378,00 | 20.537.894,65 | 92,73 | 20.390.522,29 | 92,07 | 19.986.467,83 | 90,24 | 147.372,36 |
| ASSISTÊNCIA HOSPITALAR E AMBULATORIAL (XLI)=(V + XXXIII) | 6.614.732,00 | 8.920.732,00 | 8.384.203,27 | 93,99 | 8.080.338,64 | 90,58 | 8.073.420,24 | 90,50 | 303.864,63 |
| SUORTE PROFILÁTICO E TERAPÊUTICO (XLII)=(VI + XXXIV) | 0,00 | 0,00 | 0,00 | 0,00 | 0,00 | 0,00 | 0,00 | 0,00 | 0,00 |
| VIGILÂNCIA SANITÁRIA (XLIII)=(VII + XXXV) | 0,00 | 0,00 | 0,00 | 0,00 | 0,00 | 0,00 | 0,00 | 0,00 | 0,00 |
| VIGILÂNCIA EPIDEMIOLÓGICA (XLIV)=(VIII + XXXVI) | 2.024.222,00 | 1.925.222,00 | 1.525.071,31 | 79,22 | 1.525.071,31 | 79,22 | 1.514.071,31 | 78,64 | 0,00 |
| ALIMENTAÇÃO E NUTRIÇÃO (XLV)=(XIX + XXXVII) | 0,00 | 0,00 | 0,00 | 0,00 | 0,00 | 0,00 | 0,00 | 0,00 | 0,00 |
| OUTRAS SUBFUNÇÕES (XLVI)=(X + XXXVIII) | 11.605.100,00 | 10.903.300,00 | 9.187.736,57 | 84,27 | 8.875.930,22 | 81,41 | 8.054.282,64 | 73,87 | 311.806,35 |
| TOTAL DAS DESPESAS COM SAÚDE (XLVII)=(XI + XXXIX) | 41.905.232,00 | 43.896.632,00 | 39.634.905,80 | 90,29 | 38.871.862,46 | 88,55 | 37.628.242,02 | 85,72 | 763.043,34 |

FONTE: SISTEMA: Aspec Informática - UNIDADE RESPONSÁVEL: Prefeitura Municipal de Missão Velha - DATA DA EMISSÃO: 30/01/2025 - HORA DA EMISSÃO: 09:01:18



Ceará
Governo Municipal de Missão Velha
Consolidado

RELATÓRIO RESUMIDO DA EXECUÇÃO ORÇAMENTÁRIA
DEMONSTRATIVO DAS RECEITAS E DESPESAS COM
AÇÕES E SERVIÇOS PÚBLICOS DE SAÚDE
ORÇAMENTOS FISCAL E DA SEGURIDADE SOCIAL
6º bimestre de 2024 (Novembro a Dezembro)

Pag.: 0062

Notas:

- (1) Nos cinco primeiros bimestres do exercício, o acompanhamento será feito com base na despesa liquidada.
No último bimestre do exercício, o valor deverá corresponder ao total da despesa empenhada.
- (2) Até o exercício de 2018, o controle da execução dos restos a pagar considerava apenas os valores dos restos a pagar não processados (regra antiga).
A partir do exercício de 2019, o controle da execução dos restos a pagar considera os restos a pagar processados e não processados (regra nova).



LUIZ ROSEMBERG DANTAS MACEDO FILHO
PREFEITO



CONTAP - CONSULTORIA E SERVIÇOS ADMINI
CONTABILIDADE



JOANILTON MACEDO
CONTROLADOR

Ceará
Governo Municipal de Missão Velha
Consolidado


RELATÓRIO RESUMIDO DA EXECUÇÃO ORÇAMENTÁRIA
DEMONSTRATIVO DAS PARCERIAS PÚBLICO-PRIVADAS
ORÇAMENTOS FISCAL E DA SEGURIDADE SOCIAL
6º bimestre de 2024 (Novembro a Dezembro)

Pag.: 0063

RREO - Anexo 13 (Lei no. 11.079 de 30.12.2004, arts 22,25 e 28)

R\$ 1,00

| IMPACTOS DAS CONTRATAÇÕES DE PPP | SALDO TOTAL EM 31 DE DEZEMBRO DO EXERCÍCIO ANTERIOR | SALDO FINAL EM 2024 | | | | | | | | | |
|--|---|--------------------------|--------|--------|--------|--------|--------|--------|--------|--------|--------|
| | | Até o bimestre | | | | | | | | | |
| TOTAL DE ATIVOS | 0,00 | 0,00 | | | | | | | | | |
| Ativos constituídos pela SPE | 0,00 | 0,00 | | | | | | | | | |
| TOTAL DE PASSIVOS | 0,00 | 0,00 | | | | | | | | | |
| Obrigações decorrentes de ativos constituídos pela SPE | 0,00 | 0,00 | | | | | | | | | |
| Provisões de PPP | 0,00 | 0,00 | | | | | | | | | |
| Outros passivos | 0,00 | 0,00 | | | | | | | | | |
| ATOS POTENCIAIS PASSIVOS | 0,00 | 0,00 | | | | | | | | | |
| Obrigações contratuais | 0,00 | 0,00 | | | | | | | | | |
| Riscos não provisionados | 0,00 | 0,00 | | | | | | | | | |
| Garantias concedidas | 0,00 | 0,00 | | | | | | | | | |
| Outros Passivos Contingentes | 0,00 | 0,00 | | | | | | | | | |
| DESPESAS DE PPP | EXERCÍCIO ANTERIOR | EXERCÍCIO CORRENTE(2024) | <2025> | <2026> | <2027> | <2028> | <2029> | <2030> | <2031> | <2032> | <2033> |
| DO ENTE FEDERADO, EXCETO ESTATAIS NÃO DEPENDENTES | | | | | | | | | | | |
| (I) = (I.1 + I.2) | 0,00 | 0,00 | | | | | | | | | |
| Contratadas (I.1) | 0,00 | 0,00 | | | | | | | | | |
| A Contratar (I.2) | 0,00 | 0,00 | | | | | | | | | |
| DAS ESTATAIS NÃO-DEPENDENTES (II) = (II.1 + II.2) | 0,00 | 0,00 | | | | | | | | | |
| Contratadas (II.1) | 0,00 | 0,00 | | | | | | | | | |
| A Contratar (II.2) | 0,00 | 0,00 | | | | | | | | | |
| TOTAL DAS DESPESAS DE PPP (III) = (I + II) | 0,00 | 0,00 | | | | | | | | | |
| RECEITA CORRENTE LÍQUIDA (RCL) (IV) | 137.863.867,35 | 163.890.910,85 | | | | | | | | | |




Ceará
Governo Municipal de Missão Velha
Consolidado

RELATÓRIO RESUMIDO DA EXECUÇÃO ORÇAMENTÁRIA
DEMONSTRATIVO DAS PARCERIAS PÚBLICO-PRIVADAS
ORÇAMENTOS FISCAL E DA SEGURIDADE SOCIAL
6º bimestre de 2024 (Novembro a Dezembro)


Pag.: 0064

| | | | |
|---|--|------|------|
| TOTAL DAS DESPESAS CONSIDERADAS PARA O LIMITE (I) | | 0,00 | 0,00 |
| TOTAL DAS DESPESAS CONSIDERADAS PARA O LIMITE / RCL (%) (V) = (I / IV) | | 0,00 | 0,00 |

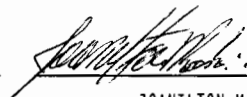
FONTE: SISTEMA: Aspec Informática - UNIDADE RESPONSÁVEL: Prefeitura Municipal de Missão Velha - DATA DA EMISSÃO: 30/01/2025 - HORA DA EMISSÃO: 09:01:18
NOTA:



LUIZ ROSEMBERG DANTAS MACEDO FILHO
PREFEITO



CONTAP - CONSULTORIA E SERVIÇOS ADMINI
CONTABILIDADE



JOANILTON MACEDO
CONTROLADOR

Ceará
Governo Municipal de Missão Velha
Consolidado

RELATÓRIO RESUMIDO DA EXECUÇÃO ORÇAMENTÁRIA
DEMONSTRATIVO SIMPLIFICADO DO REL. RESUMIDO DA EXECUÇÃO ORÇAMENTÁRIA
ORÇAMENTOS FISCAL E DA SEGURIDADE SOCIAL
6º bimestre de 2024 (Novembro a Dezembro)

Pag.: 0065

RREO - Anexo 14 (LRF, Art. 48)

R\$ 1,00

| BALANÇO ORÇAMENTÁRIO | Até o Bimestre |
|---|-----------------------|
| RECEITAS | |
| Previsão Inicial | 189.302.836,00 |
| Previsão Atualizada | 189.302.836,00 |
| Receitas Realizadas | 169.392.416,92 |
| Déficit Orçamentário | 0,00 |
| Saldos de Exercícios Anteriores (Utilizados para créditos Adicionais) | 0,00 |
| DESPESAS | |
| Dotação Inicial | 189.302.836,00 |
| Dotação Atualizada | 189.302.836,00 |
| Despesas Empenhadas | 165.742.534,38 |
| Despesas Liquidadas | 163.487.424,68 |
| Despesas Pagas | 159.637.665,98 |
| Superávit Orçamentário | 3.649.882,54 |
| DESPESAS POR FUNÇÃO/SUBFUNÇÃO | Até o Bimestre |
| Despesas Empenhadas | 165.742.534,38 |
| Despesas Liquidadas | 163.487.424,68 |
| RECEITA CORRENTE LÍQUIDA - RCL | Até o Bimestre |
| Receita Corrente Líquida | 163.890.910,85 |
| Receita Corrente Líquida Ajustada para Cálculo dos Limites de Endividamento | 155.487.207,85 |
| Receita Corrente Líquida Ajustada para Cálculo dos Limites da Despesa com Pessoal | 153.810.219,85 |
| RECEITAS E DESPESAS DOS REGIME PRÓPRIO DE PREVIDÊNCIA DOS SERVIDORES | Até o Bimestre |
| Fundo em Capitalização (PLANO PREVIDENCIÁRIO) | |
| Receitas Previdenciárias Realizadas | 0,00 |
| Despesas Previdenciárias Empenhadas | 0,00 |
| Despesas Previdenciárias Liquidadas | 0,00 |





Ceará
Governo Municipal de Missão Velha
Consolidado


RELATÓRIO RESUMIDO DA EXECUÇÃO ORÇAMENTÁRIA
DEMONSTRATIVO SIMPLIFICADO DO REL. RESUMIDO DA EXECUÇÃO ORÇAMENTÁRIA
ORÇAMENTOS FISCAL E DA SEGURIDADE SOCIAL
6º bimestre de 2024 (Novembro a Dezembro)

Pag.: 0066

| | |
|--|------|
| Despesas Previdenciárias Pagas | 0,00 |
| Resultado Previdenciário | 0,00 |
| Fundo em Repartição (PLANO FINANCEIRO) | |
| Receitas Previdenciárias Realizadas | 0,00 |
| Despesas Previdenciárias Empenhada | 0,00 |
| Despesas Previdenciárias Liquidadas | 0,00 |
| Despesas Previdenciárias Pagas | 0,00 |
| Resultado Previdenciário | 0,00 |

| RESULTADOS PRIMÁRIO E NOMINAL | Meta fixada no Anexo de Metas Fiscais da LDO (a) | Resultado apurado até o bimestre (b) | % em relação (b/a) |
|--|--|--------------------------------------|--------------------|
| Resultado Primário (sem RPPS) - Acima da linha | 0,00 | 291.063,13 | 0,00 % |
| Resultado Nominal (sem RPPS) - Abaixo da linha | 0,00 | 5.380.716,27 | 0,00 % |

| RESTOS A PAGAR POR PODER E MINISTÉRIO PÚBLICO | Inscrição | Cancelamento Até o Bimestre | Pagamento Até o Bimestre | Saldo a Pagar |
|---|----------------------|-----------------------------|--------------------------|----------------------|
| RESTOS A PAGAR PROCESSADOS | 13.924.764,73 | 2.972.967,91 | 6.328.774,79 | 4.623.022,03 |
| Poder Executivo | 13.924.052,57 | 2.972.967,91 | 6.328.104,79 | 4.622.979,87 |
| Poder Legislativo | 712,16 | 0,00 | 670,00 | 42,16 |
| Poder Judiciário | 0,00 | 0,00 | 0,00 | 0,00 |
| Ministério Público | 0,00 | 0,00 | 0,00 | 0,00 |
| Defensoria Pública | 0,00 | 0,00 | 0,00 | 0,00 |
| RESTOS A PAGAR NÃO PROCESSADOS | 39.255.135,23 | 17.694.531,26 | 1.994.373,81 | 19.566.230,16 |
| Poder Executivo | 39.118.991,68 | 17.694.531,26 | 1.904.051,13 | 19.520.409,29 |
| Poder Legislativo | 136.143,55 | 0,00 | 90.322,68 | 45.820,87 |
| Poder Judiciário | 0,00 | 0,00 | 0,00 | 0,00 |
| Ministério Público | 0,00 | 0,00 | 0,00 | 0,00 |
| Defensoria Pública | 0,00 | 0,00 | 0,00 | 0,00 |
| TOTAL | 53.179.899,96 | 20.667.499,17 | 8.323.148,60 | 24.189.252,19 |



Ceará
Governo Municipal de Missão Velha
Consolidado


RELATÓRIO RESUMIDO DA EXECUÇÃO ORÇAMENTÁRIA
DEMONSTRATIVO SIMPLIFICADO DO REL. RESUMIDO DA EXECUÇÃO ORÇAMENTÁRIA
ORÇAMENTOS FISCAL E DA SEGURIDADE SOCIAL
6º bimestre de 2024 (Novembro a Dezembro)

Pag.: 0067

| DESPESAS COM MANUTENÇÃO E DESENVOLVIMENTO DO ENSINO | Valor Apurado Até o Bimestre | Limites Constitucionais Anuais | |
|--|---------------------------------|------------------------------------|------------------------------|
| | | % Mínimo a Aplicar no Exercício | % Aplicado Até o Bimestre |
| Mínimo Anual de < 25% > das Receitas de Impostos na Manutenção e Desenvolvimento do Ensino | 18.019.011,47 | 25% | 25,45 |
| Mínimo Anual de 70% do FUNDEB na Remuneração dos Profissionais da Educação Básica | 51.045.392,68 | 70% | 78,06 |
| Percentual de 50% da Complementação da União ao FUNDEB (VAAT) na Educação Infantil | 12.115.181,63 | 50% | 67,70 |
| Mínimo de 15% da Complementação da União ao FUNDEB (VAAT) em Despesa de Capital | 2.912.303,63 | 15% | 16,27 |

| RECEITAS DE OPERAÇÕES DE CRÉDITO E DESPESAS DE CAPITAL | Valor Apurado no Exercício | Saldo não realizado |
|--|-------------------------------|------------------------|
| Receitas de Operações de Crédito | 0,00 | 0,00 |
| Despesa de Capital Líquida | 12.924.643,62 | 5.253.288,38 |

| PROJEÇÃO ATUARIAL DOS REGIMES DE PREVIDÊNCIA | EXERCÍCIO | 10o. EXERCÍCIO | 20o. EXERCÍCIO | 35o. EXERCÍCIO |
|---|-----------|-------------------|-------------------|-------------------|
| Fundo em Capitalização (Plano Previdenciário) | | | | |
| Receitas Previdenciárias (I) | 0,00 | 0,00 | 0,00 | 0,00 |
| Despesas Previdenciárias (II) | 0,00 | 0,00 | 0,00 | 0,00 |
| Resultado Previdenciário (I - II) | 0,00 | 0,00 | 0,00 | 0,00 |
| Fundo em Repartição (Plano Financeiro) | | | | |
| Receitas Previdenciárias | | | | |
| Despesas Previdenciárias | | | | |
| Resultado Previdenciário | | | | |



Ceará
Governo Municipal de Missão Velha
Consolidado

RELATÓRIO RESUMIDO DA EXECUÇÃO ORÇAMENTÁRIA
DEMONSTRATIVO SIMPLIFICADO DO REL. RESUMIDO DA EXECUÇÃO ORÇAMENTÁRIA
ORÇAMENTOS FISCAL E DA SEGURIDADE SOCIAL
6º bimestre de 2024 (Novembro a Dezembro)

Pag.: 0068


| RECEITA DA ALIENAÇÃO DE ATIVOS E APLICAÇÃO DOS RECURSOS | Valor Apurado no Exercício | Saldo a Realizar |
|--|----------------------------|------------------|
| Receitas da Alienação de Ativos Aplicação dos Recursos da Alienação de Ativos | 0,00 | 110.000,00 |

| DESPESAS COM AÇÕES E SERVIÇOS PÚBLICOS DE SAÚDE | Valor Apurado Até o Bimestre | Limite Constitucional Anual | |
|---|------------------------------|---------------------------------|---------------------------|
| | | % Mínimo a Aplicar no Exercício | % Aplicado Até o Bimestre |
| Despesas com Ações e Serviços Públicos de Saúde executadas com recursos de impostos | 12.262.206,26 | 15,00 % | 18,56 % |

| DESPESAS DE CARÁTER CONTINUADO DERIVADAS DE PPP | Valor Apurado no Exercício Corrente |
|---|-------------------------------------|
| Total das Despesas Consideradas para o Limite / RCL (%) | |

FONTE: SISTEMA: Aspec Informática - UNIDADE RESPONSÁVEL: Prefeitura Municipal de Missão Velha - DATA DA EMISSÃO: 30/01/2025 - HORA DA EMISSÃO: 09:01:18


LUIZ ROSEMBERG DANTAS MACEDO FILHO
PREFEITO


CONTAP - CONSULTORIA E SERVIÇOS ADMINI
CONTABILIDADE


JOANILTON MACEDO
CONTROLADOR

Ceará
Governo Municipal de Missão Velha
Consolidado

RELATÓRIO RESUMIDO DA EXECUÇÃO ORÇAMENTÁRIA
DEMONSTRATIVO DAS RECEITAS DE OPERAÇÕES DE CRÉDITO E DESPESAS DE CAPITAL (REGRA DE OURO)
ORÇAMENTO FISCAL E DA SEGURIDADE SOCIAL
6º bimestre de 2024 (Novembro a Dezembro)

Pag.: 0001

RREO - ANEXO 9 (LRF, Art.53, parágrafo 1, inciso I)


R\$ 1,00

| RECEITAS | PREVISÃO ATUALIZADA (a) | RECEITAS REALIZADAS | | SALDO NÃO REALIZADO (c)=(a-b) |
|---|-------------------------|---------------------|--|-------------------------------|
| | | (b) | | |
| RECEITAS DE OPERAÇÕES DE CRÉDITO(1) (I) | 0,00 | 0,00 | | 0,00 |
| DESPESAS | DOTAÇÃO ATUALIZADA (d) | DESPESAS EMPENHADAS | | SALDO NÃO EXECUTADO (f)=(d-e) |
| | | (e) | | |
| DESPESAS DE CAPITAL | 18.177.932,00 | 12.924.643,62 | | 5.253.288,38 |
| Investimentos | 17.434.932,00 | 12.676.521,53 | | 4.758.410,47 |
| Inversões Financeiras | 39.000,00 | 0,00 | | 39.000,00 |
| Amortização da Dívida | 704.000,00 | 248.122,09 | | 455.877,91 |
| (-)Incentivos Fiscais a Contribuinte | 0,00 | 0,00 | | 0,00 |
| (-)Incentivos Fiscais a Contribuinte por Instituições Financeiras | 0,00 | 0,00 | | 0,00 |
| DESPESA DE CAPITAL LÍQUIDA (II) | 18.177.932,00 | 12.924.643,62 | | 5.253.288,38 |
| RESULTADO PARA APURAÇÃO DA REGRA DE OURO (III)=(II-I) | 18.177.932,00 | 12.924.643,62 | | 5.253.288,38 |

FORNE: SISTEMA: Aspec Informática - UNIDADE RESPONSÁVEL: Prefeitura Municipal de Missão Velha - DATA DA EMISSÃO: 30/01/2025 - HORA DA EMISSÃO: 09:02:32

Notas:

1 Operações de crédito descritas na CF, art 167, inciso III.





MISSÃO VELHA
PREFEITURA MUNICIPAL

uma terra de esperança

UMA TERRA DE ESPERANÇA

Ceará
Governo Municipal de Missão Velha
Consolidado

RELATÓRIO RESUMIDO DA EXECUÇÃO ORÇAMENTÁRIA
DEMONSTRATIVO DAS RECEITAS DE OPERAÇÕES DE CRÉDITO E DESPESAS DE CAPITAL (REGRA DE OURO)
ORÇAMENTO FISCAL E DA SEGURIDADE SOCIAL
6º bimestre de 2024 (Novembro a Dezembro)

Pag.: 0002

RREO - ANEXO 9 (LRF, Art.53, parágrafo 1, inciso I)

R\$ 1,00

LUIZ ROSEMBERG DANTAS MACEDO FILHO
PREFEITO

CONTAP - CONSULTORIA E SERVIÇOS ADMINI
CONTABILIDADE

JOANILTON MACEDO
CONTROLADOR

Ceará
Governo Municipal de Missão Velha
Consolidado

RELATÓRIO RESUMIDO DA EXECUÇÃO ORÇAMENTÁRIA
DEMONSTRATIVO DA RECEITA DE ALIENAÇÃO DE ATIVOS E APLICAÇÃO DOS RECURSOS
ORÇAMENTO FISCAL E DA SEGURIDADE SOCIAL
6º bimestre de 2024 (Novembro a Dezembro)

Pag.: 0001

RREO - ANEXO 11 (LRF, Art.53, parágrafo 1º inciso III)


R\$ 1,00

| RECEITAS | PREVISÃO ATUALIZADA (a) | RECEITAS REALIZADAS (b) | SALDO (c)=(a-b) |
|--|-------------------------|-------------------------|-----------------|
| RECEITAS DE ALIENAÇÃO DE ATIVOS (I) | 110.000,00 | | 0,00 |
| Receita de Alienação de Bens Móveis | 55.000,00 | | 0,00 |
| Receita de Alienação de Bens Imóveis | 55.000,00 | | 0,00 |
| Receita de Alienação de Bens Intangíveis | 0,00 | | 0,00 |
| Receita de Rendimentos de Aplicações Financeiras | 0,00 | | 0,00 |

| DESPESAS | DOTAÇÃO ATUALIZADA (d) | DESPESAS EMPENHADAS (e) | DESPESAS LIQUIDADAS | DESPESAS PAGAS (f) | DESPESAS INSCRITAS EM RESTOS A PAGAR NÃO PROCESSADOS | PAGAMENTO DE RESTOS A PAGAR (g) | SALDO (h)=(d-e) |
|--|------------------------|-------------------------|---------------------|--------------------|--|---------------------------------|-----------------|
| APLICAÇÃO DOS RECURSOS DA ALIENAÇÃO DE ATIVOS (II) | 10.000,00 | 0,00 | 0,00 | 0,00 | 0,00 | 0,00 | 10.000,00 |
| DESPESAS DE CAPITAL | 10.000,00 | 0,00 | 0,00 | 0,00 | 0,00 | 0,00 | 10.000,00 |
| Investimentos | 10.000,00 | 0,00 | 0,00 | 0,00 | 0,00 | 0,00 | 10.000,00 |
| Inversões Financeiras | 0,00 | 0,00 | 0,00 | 0,00 | 0,00 | 0,00 | 0,00 |
| Amortização de Dívidas | 0,00 | 0,00 | 0,00 | 0,00 | 0,00 | 0,00 | 0,00 |
| DESPESAS CORRENTES DO REGIME DE PREVIDÊNCIA | 0,00 | 0,00 | 0,00 | 0,00 | 0,00 | 0,00 | 0,00 |
| Regime Próprio dos Servidores Públicos | 0,00 | 0,00 | 0,00 | 0,00 | 0,00 | 0,00 | 0,00 |

| SALDO FINANCEIRO A APLICAR | EXERCÍCIO (2023) (i) | EXERCÍCIO (2024) (j) = (Ib) - (IIIf+IIIfj) | SALDO ATUAL (k)=(IIIi+IIIj) |
|----------------------------|----------------------|--|-----------------------------|
| VALOR (III) | 0,00 | | 0,00 |

FONTE: SISTEMA: Aspec Informática - UNIDADE RESPONSÁVEL: Prefeitura Municipal de Missão Velha - DATA DA EMISSÃO: 30/01/2025 - HORA DA EMISSÃO: 09:03:36



Ceará
Governo Municipal de Missão Velha
Consolidado

RELATÓRIO RESUMIDO DA EXECUÇÃO ORÇAMENTÁRIA
DEMONSTRATIVO DA RECEITA DE ALIENAÇÃO DE ATIVOS E APLICAÇÃO DOS RECURSOS
ORÇAMENTO FISCAL E DA SEGURIDADE SOCIAL
6º bimestre de 2024 (Novembro a Dezembro)


Pag.: 0002

RREO - ANEXO 11 (LRF, Art.53, parágrafo 1º inciso III)

R\$ 1,00



LUIZ ROSEMBERG DANTAS MACEDO FILHO
PREFEITO



CONTAP - CONSULTORIA E SERVIÇOS ADMINI
CONTABILIDADE



JOANILTON MACEDO
CONTROLADOR

Ceará
Governo Municipal de Missão Velha
Consolidado

RELATÓRIO RESUMIDO DA EXECUÇÃO ORÇAMENTÁRIA
DEMONSTRATIVO DA PROJEÇÃO ATUARIAL DO REGIME PRÓPRIO DE PREVIDÊNCIA SOCIAL DOS SERVIDORES PÚBLICOS
ORÇAMENTOS FISCAL E DA SEGURIDADE SOCIAL
6º bimestre de 2024 (Novembro a Dezembro)


Pag.: 0001

RREO - ANEXO 10 (LRF, Art 53, § 1o. inciso II)

R\$ 1,00

FUNDO EM CAPITALIZAÇÃO (PLANO PREVIDENCIÁRIO)


| EXERCÍCIO | RECEITAS PREVIDENCIÁRIAS (a) | DESPESAS PREVIDENCIÁRIAS (b) | RESULTADO PREVIDENCIÁRIO (c)=(a-b) | SALDO FINANCEIRO DO EXERCÍCIO (d)=(d' exercício anterior) + (c) |
|-----------|------------------------------------|------------------------------------|--|---|
| 2023 | 0,00 | 0,00 | 0,00 | 0,00 |
| 2024 | 0,00 | 0,00 | 0,00 | 0,00 |
| 2025 | 0,00 | 0,00 | 0,00 | 0,00 |
| 2026 | 0,00 | 0,00 | 0,00 | 0,00 |
| 2027 | 0,00 | 0,00 | 0,00 | 0,00 |
| 2028 | 0,00 | 0,00 | 0,00 | 0,00 |
| 2029 | 0,00 | 0,00 | 0,00 | 0,00 |
| 2030 | 0,00 | 0,00 | 0,00 | 0,00 |
| 2031 | 0,00 | 0,00 | 0,00 | 0,00 |
| 2032 | 0,00 | 0,00 | 0,00 | 0,00 |
| 2033 | 0,00 | 0,00 | 0,00 | 0,00 |
| 2034 | 0,00 | 0,00 | 0,00 | 0,00 |
| 2035 | 0,00 | 0,00 | 0,00 | 0,00 |
| 2036 | 0,00 | 0,00 | 0,00 | 0,00 |
| 2037 | 0,00 | 0,00 | 0,00 | 0,00 |
| 2038 | 0,00 | 0,00 | 0,00 | 0,00 |
| 2039 | 0,00 | 0,00 | 0,00 | 0,00 |
| 2040 | 0,00 | 0,00 | 0,00 | 0,00 |
| 2041 | 0,00 | 0,00 | 0,00 | 0,00 |
| 2042 | 0,00 | 0,00 | 0,00 | 0,00 |
| 2043 | 0,00 | 0,00 | 0,00 | 0,00 |
| 2044 | 0,00 | 0,00 | 0,00 | 0,00 |
| 2045 | 0,00 | 0,00 | 0,00 | 0,00 |
| 2046 | 0,00 | 0,00 | 0,00 | 0,00 |
| 2047 | 0,00 | 0,00 | 0,00 | 0,00 |
| 2048 | 0,00 | 0,00 | 0,00 | 0,00 |



Ceará
Governo Municipal de Missão Velha
Consolidado

RELATÓRIO RESUMIDO DA EXECUÇÃO ORÇAMENTÁRIA
DEMONSTRATIVO DA PROJEÇÃO ATUARIAL DO REGIME PRÓPRIO DE PREVIDÊNCIA SOCIAL DOS SERVIDORES PÚBLICOS
ORÇAMENTOS FISCAL E DA SEGURIDADE SOCIAL
6º bimestre de 2024 (Novembro a Dezembro)

| | | | | | |
|------|------|------|------|------|------|
| 2049 | 0,00 | 0,00 | 0,00 | 0,00 | 0,00 |
| 2050 | 0,00 | 0,00 | 0,00 | 0,00 | 0,00 |
| 2051 | 0,00 | 0,00 | 0,00 | 0,00 | 0,00 |
| 2052 | 0,00 | 0,00 | 0,00 | 0,00 | 0,00 |
| 2053 | 0,00 | 0,00 | 0,00 | 0,00 | 0,00 |
| 2054 | 0,00 | 0,00 | 0,00 | 0,00 | 0,00 |
| 2055 | 0,00 | 0,00 | 0,00 | 0,00 | 0,00 |
| 2056 | 0,00 | 0,00 | 0,00 | 0,00 | 0,00 |
| 2057 | 0,00 | 0,00 | 0,00 | 0,00 | 0,00 |
| 2058 | 0,00 | 0,00 | 0,00 | 0,00 | 0,00 |
| 2059 | 0,00 | 0,00 | 0,00 | 0,00 | 0,00 |
| 2060 | 0,00 | 0,00 | 0,00 | 0,00 | 0,00 |
| 2061 | 0,00 | 0,00 | 0,00 | 0,00 | 0,00 |
| 2062 | 0,00 | 0,00 | 0,00 | 0,00 | 0,00 |
| 2063 | 0,00 | 0,00 | 0,00 | 0,00 | 0,00 |
| 2064 | 0,00 | 0,00 | 0,00 | 0,00 | 0,00 |
| 2065 | 0,00 | 0,00 | 0,00 | 0,00 | 0,00 |
| 2066 | 0,00 | 0,00 | 0,00 | 0,00 | 0,00 |
| 2067 | 0,00 | 0,00 | 0,00 | 0,00 | 0,00 |
| 2068 | 0,00 | 0,00 | 0,00 | 0,00 | 0,00 |
| 2069 | 0,00 | 0,00 | 0,00 | 0,00 | 0,00 |
| 2070 | 0,00 | 0,00 | 0,00 | 0,00 | 0,00 |
| 2071 | 0,00 | 0,00 | 0,00 | 0,00 | 0,00 |
| 2072 | 0,00 | 0,00 | 0,00 | 0,00 | 0,00 |
| 2073 | 0,00 | 0,00 | 0,00 | 0,00 | 0,00 |
| 2074 | 0,00 | 0,00 | 0,00 | 0,00 | 0,00 |
| 2075 | 0,00 | 0,00 | 0,00 | 0,00 | 0,00 |
| 2076 | 0,00 | 0,00 | 0,00 | 0,00 | 0,00 |
| 2077 | 0,00 | 0,00 | 0,00 | 0,00 | 0,00 |
| 2078 | 0,00 | 0,00 | 0,00 | 0,00 | 0,00 |
| 2079 | 0,00 | 0,00 | 0,00 | 0,00 | 0,00 |
| 2080 | 0,00 | 0,00 | 0,00 | 0,00 | 0,00 |
| 2081 | 0,00 | 0,00 | 0,00 | 0,00 | 0,00 |
| 2082 | 0,00 | 0,00 | 0,00 | 0,00 | 0,00 |
| 2083 | 0,00 | 0,00 | 0,00 | 0,00 | 0,00 |



Ceará
Governo Municipal de Missão Velha
Consolidado

RELATÓRIO RESUMIDO DA EXECUÇÃO ORÇAMENTÁRIA
DEMONSTRATIVO DA PROJEÇÃO ATUARIAL DO REGIME PRÓPRIO DE PREVIDÊNCIA SOCIAL DOS SERVIDORES PÚBLICOS
ORÇAMENTOS FISCAL E DA SEGURIDADE SOCIAL
6º bimestre de 2024 (Novembro a Dezembro)

Pag.: 0003

| | | | | | |
|------|------|------|------|------|------|
| 2084 | 0,00 | 0,00 | 0,00 | 0,00 | 0,00 |
| 2085 | 0,00 | 0,00 | 0,00 | 0,00 | 0,00 |
| 2086 | 0,00 | 0,00 | 0,00 | 0,00 | 0,00 |
| 2087 | 0,00 | 0,00 | 0,00 | 0,00 | 0,00 |
| 2088 | 0,00 | 0,00 | 0,00 | 0,00 | 0,00 |
| 2089 | 0,00 | 0,00 | 0,00 | 0,00 | 0,00 |
| 2090 | 0,00 | 0,00 | 0,00 | 0,00 | 0,00 |
| 2091 | 0,00 | 0,00 | 0,00 | 0,00 | 0,00 |
| 2092 | 0,00 | 0,00 | 0,00 | 0,00 | 0,00 |
| 2093 | 0,00 | 0,00 | 0,00 | 0,00 | 0,00 |
| 2094 | 0,00 | 0,00 | 0,00 | 0,00 | 0,00 |
| 2095 | 0,00 | 0,00 | 0,00 | 0,00 | 0,00 |
| 2096 | 0,00 | 0,00 | 0,00 | 0,00 | 0,00 |
| 2097 | 0,00 | 0,00 | 0,00 | 0,00 | 0,00 |

FONTE: SISTEMA: Aspec Informática - UNIDADE RESPONSÁVEL: Prefeitura Municipal de Missão Velha - DATA DA EMISSÃO:30/01/2025 - HORA DA EMISSÃO:09:03:54

NOTAS:
1 - PRO


LUIZ ROSEBERG DANTAS MACEDO FILHO
PREFEITO


CONTAP - CONSULTORIA E SERVIÇOS ADMINI
CONTABILIDADE


JOANILTON MACEDO
CONTROLADOR