



MISSÃO VELHA
PREFEITURA MUNICIPAL

uma terra de esperança



**RELATÓRIO RESUMIDO DA EXECUÇÃO
ORÇAMENTÁRIA - RREO 4º BIMESTRE
PREFEITURA MUNICIPAL
DE MISSÃO VELHA**

RUA JOSÉ LEITE LANDIM JÚNIOR, 64 - CENTRO - MISSÃO VELHA CE
CEP : 63200-000 CNPJ : 07.977.044/0001-15

CONTATO: OUVIDORIA@MISSAOVELHA.CE.GOV.BR



uma terra de esperança

EDITAL DE PUBLICAÇÃO

A Prefeitura Municipal de Missão Velha-Ce, no uso de suas atribuições que lhes são conferidas pelo Art. 97 da Lei Orgânica Municipal, e de conformidade com a determinação contida na Lei Complementar Nº. 101 de 04 de maio de 2000 (Lei de Responsabilidade Fiscal) AUTORIZA, a publicação mediante afixação na Secretaria da Câmara Municipal e na Prefeitura Municipal, bem como no site www.missaovelha.ce.gov.br, e em demais locais de amplo acesso público, para a divulgação nesta data do Relatório Resumido da Execução Orçamentaria - RREO, relativo ao 4º Bimestre do ano de 2024, deste Município de Missão Velha-Ce.

Paço da Prefeitura Municipal de Missão Velha-CE, em 27 de Setembro de 2024.

Atenciosamente;

Luiz Rosemberg Dantas Macedo Filho
Prefeito Municipal

RUA JOSÉ LEITE LANDIM JÚNIOR, 64 - CENTRO - MISSÃO VELHA CE
CEP : 63200-000 CNPJ : 07.977.044/0001-15

CONTATO: OUVIDORIA@MISSAOVELHA.CE.GOV.BR



uma terra de esperança

DECLARAÇÃO

Declaro para os devidos fins junto ao Tribunal de Contas do Estado do Ceará – municípios que a prefeitura de Missão Velha publicou, mediante a fixação no quadro de avisos da Prefeitura Municipal de Missão Velha e em locais de amplo acesso ao público em geral do Município, bem como na internet, através do site WWW.missaovelha.ce.gov.br, Relatório Resumido da Execução Orçamentaria - RREO, relativo ao 4º Bimestre do ano de 2024, conforme edital em anexo.

Poder Executivo Municipal de Missão Velha (CE), 27 de Setembro de 2024

Luiz Rosenberg Dantas Macedo Filho
Prefeito Municipal

RUA JOSÉ LEITE LANDIM JÚNIOR, 64 - CENTRO - MISSÃO VELHA CE
CEP : 63200-000 CNPJ : 07.977.044/0001-15

CONTATO: OUVIDORIA@MISSAOVELHA.CE.GOV.BR



MISSÃO VELHA
PREFEITURA MUNICIPAL

uma terra de esperança

UMA TERRA DE ESPERANÇA

Ceará
Governo Municipal de Missão Velha
Consolidado

RELATÓRIO RESUMIDO DA EXECUÇÃO ORÇAMENTÁRIA
BALANÇO ORÇAMENTÁRIO
ORÇAMENTOS FISCAL E DA SEGURIDADE SOCIAL
4º bimestre de 2024 (Julho a Agosto)

Pag.: 0001

RREO - ANEXO 1 (LRF, Art 52, inciso I, alínea 'a' e 'b' do inciso II e § 1o.)

R\$ 1,00

RECEITAS ORÇAMENTÁRIAS	PREVISÃO INICIAL	PREVISÃO ATUALIZADA (a)	RECEITAS REALIZADAS				SALDO A REALIZAR (a-c)
			NO BIMESTRE (b)	% b/a	ATÉ O BIMESTRE (c)	% c/a	
RECEITAS (exceto intra-orçamentárias) (I)	189.302.836,00	189.302.836,00	32.126.208,10	16,97	115.758.170,89	61,15	73.544.665,11
RECEITAS CORRENTES	178.984.462,00	178.984.462,00	29.552.208,10	16,51	110.353.188,82	61,66	68.631.273,18
IMPOSTOS, TAXAS E CONTRIBUIÇÕES DE MELHORIA	5.363.000,00	5.363.000,00	1.017.162,86	18,97	3.952.886,86	73,71	1.410.113,14
Impostos	5.029.000,00	5.029.000,00	1.017.162,86	20,23	3.937.066,55	78,29	1.091.933,45
Taxas	334.000,00	334.000,00	0,00	0,00	15.820,31	4,74	318.179,69
Contribuição de melhoria	0,00	0,00	0,00	0,00	0,00	0,00	0,00
CONTRIBUIÇÕES	2.450.000,00	2.450.000,00	0,00	0,00	373.262,63	15,24	2.076.737,37
Contribuições sociais	0,00	0,00	0,00	0,00	0,00	-0,00	0,00
Contribuições econômicas	0,00	0,00	0,00	0,00	0,00	0,00	0,00
Contribuição para entidades privadas de serviço social e de formação profissional.	0,00	0,00	0,00	0,00	0,00	0,00	0,00
Contribuição para o custeio do serviço de iluminação pública	2.450.000,00	2.450.000,00	0,00	0,00	373.262,63	15,24	2.076.737,37
RECEITA PATRIMONIAL	1.132.000,00	1.132.000,00	293.075,49	25,89	935.173,97	82,61	196.826,03
Exploração do Patrimônio Imobiliário do Estado	160.000,00	160.000,00	0,00	0,00	0,00	0,00	160.000,00
Valores mobiliários	912.000,00	912.000,00	293.075,49	32,14	935.173,97	102,54	-23.173,97
Delegação de Serviços Públicos Mediante Concessão, Permissão, Autorização ou Licença.	0,00	0,00	0,00	0,00	0,00	0,00	0,00
Exploração de Recursos Naturais.	0,00	0,00	0,00	0,00	0,00	0,00	0,00
Exploração do Patrimônio Intangível.	0,00	0,00	0,00	0,00	0,00	0,00	0,00
Cessão de Direitos.	0,00	0,00	0,00	0,00	0,00	0,00	0,00
Demais Receitas Patrimoniais.	60.000,00	60.000,00	0,00	0,00	0,00	0,00	60.000,00
RECEITA AGROPECUÁRIA	0,00	0,00	0,00	0,00	0,00	0,00	0,00
RECEITA INDUSTRIAL	0,00	0,00	0,00	0,00	0,00	0,00	0,00
RECEITA DE SERVIÇOS	330.000,00	330.000,00	0,00	0,00	0,00	0,00	330.000,00
Serviços Administrativos e Comerciais Gerais	230.000,00	230.000,00	0,00	0,00	0,00	0,00	230.000,00
Serviços e Atividades Referentes à Navegação e ao Transporte	0,00	0,00	0,00	0,00	0,00	0,00	0,00

Ceará
Governo Municipal de Missão Velha
Consolidado

RELATÓRIO RESUMIDO DA EXECUÇÃO ORÇAMENTÁRIA
BALANÇO ORÇAMENTÁRIO
ORÇAMENTOS FISCAL E DA SEGURIDADE SOCIAL
4º bimestre de 2024 (Julho a Agosto)

Pag.: 0002

Serviços e Atividades Referentes à Saúde	0,00	0,00	0,00	0,00	0,00	0,00	0,00
Serviços e Atividades Financeiras	0,00	0,00	0,00	0,00	0,00	0,00	0,00
Outros Serviços	100.000,00	100.000,00	0,00	0,00	0,00	0,00	100.000,00
TRANSFERÊNCIAS CORRENTES	165.689.462,00	165.689.462,00	28.190.997,80	17,01	104.896.360,63	63,31	60.793.101,37
Transferências da União e de suas Entidades	109.207.462,00	109.207.462,00	20.503.508,71	18,77	73.213.184,29	67,04	35.994.277,71
Transferências dos Estados e do Distrito Federal e de suas Entidades	18.622.000,00	18.622.000,00	2.747.300,83	14,75	9.813.417,36	52,70	8.808.582,64
Transferências dos Municípios e de suas Entidades	0,00	0,00	0,00	0,00	0,00	0,00	0,00
Transferências de Instituições Privadas	0,00	0,00	0,00	0,00	0,00	0,00	0,00
Transferências de Outras Instituições Públicas	37.860.000,00	37.860.000,00	4.940.188,26	13,05	21.869.758,98	57,76	15.990.241,02
Transferências do Exterior	0,00	0,00	0,00	0,00	0,00	0,00	0,00
Outras transferências	0,00	0,00	0,00	0,00	0,00	0,00	0,00
OUTRAS RECEITAS CORRENTES	4.020.000,00	4.020.000,00	50.971,95	1,27	195.504,73	4,86	3.824.495,27
Multas Administrativas, Contratuais e Judiciais	720.000,00	720.000,00	700,00	0,10	2.100,00	0,29	717.900,00
Indenizações, Restituições e Ressarcimentos	1.900.000,00	1.900.000,00	45.314,86	2,38	146.974,50	7,74	1.753.025,50
Bens, Direitos e Valores Incorporados ao Patrimônio Público	0,00	0,00	0,00	0,00	0,00	0,00	0,00
Multas e Juros de Mora das Receitas de Capital	0,00	0,00	0,00	0,00	0,00	0,00	0,00
Demais Receitas Correntes	1.400.000,00	1.400.000,00	4.957,09	0,35	46.430,23	3,32	1.353.569,77
RECEITAS DE CAPITAL	10.318.374,00	10.318.374,00	2.574.000,00	24,95	5.404.982,07	52,38	4.913.391,93
OPERAÇÕES DE CRÉDITO	0,00	0,00	0,00	0,00	0,00	0,00	0,00
Operações de crédito - Mercado Interno	0,00	0,00	0,00	0,00	0,00	0,00	0,00
Operações de crédito - Mercado Externo	0,00	0,00	0,00	0,00	0,00	0,00	0,00
ALIENAÇÃO DE BENS	110.000,00	110.000,00	0,00	0,00	0,00	0,00	110.000,00
Alienação de Bens Móveis	55.000,00	55.000,00	0,00	0,00	0,00	0,00	55.000,00
Alienação de Bens Imóveis	55.000,00	55.000,00	0,00	0,00	0,00	0,00	55.000,00
Alienação de Bens Intangíveis	0,00	0,00	0,00	0,00	0,00	0,00	0,00
AMORTIZAÇÕES DE EMPRÉSTIMOS	0,00	0,00	0,00	0,00	0,00	0,00	0,00
TRANSFERÊNCIAS DE CAPITAL	10.208.374,00	10.208.374,00	2.574.000,00	25,21	5.404.982,07	52,95	4.803.391,93
Transferências da União e de suas Entidades	6.980.574,00	6.980.574,00	2.574.000,00	36,87	5.404.982,07	77,43	1.575.591,93
Transferências dos Estados e do Distrito Federal e de suas Entidades	3.227.800,00	3.227.800,00	0,00	0,00	0,00	0,00	3.227.800,00
Transferências dos Municípios e de suas Entidades	0,00	0,00	0,00	0,00	0,00	0,00	0,00
Transferências de Instituições Privadas	0,00	0,00	0,00	0,00	0,00	0,00	0,00
Transferências de Outras Instituições Públicas	0,00	0,00	0,00	0,00	0,00	0,00	0,00



Ceará
Governo Municipal de Missão Velha
Consolidado

RELATÓRIO RESUMIDO DA EXECUÇÃO ORÇAMENTÁRIA
BALANÇO ORÇAMENTÁRIO
ORÇAMENTOS FISCAL E DA SEGURIDADE SOCIAL
4º bimestre de 2024 (Julho a Agosto)

Pag.: 0003

Transferências do Exterior	0,00	0,00	0,00	0,00	0,00	0,00	0,00
Demais Transferências de Capital	0,00	0,00	0,00	0,00	0,00	0,00	0,00
OUTRAS RECEITAS DE CAPITAL	0,00	0,00	0,00	0,00	0,00	0,00	0,00
Integralização do Capital Social	0,00	0,00	0,00	0,00	0,00	0,00	0,00
Remuneração das Disponibilidades do Tesouro	0,00	0,00	0,00	0,00	0,00	0,00	0,00
Resgate de Títulos do Tesouro	0,00	0,00	0,00	0,00	0,00	0,00	0,00
Demais Receitas de Capital	0,00	0,00	0,00	0,00	0,00	0,00	0,00



Ceará
Governo Municipal de Missão Velha
Consolidado

RELATÓRIO RESUMIDO DA EXECUÇÃO ORÇAMENTÁRIA
BALANÇO ORÇAMENTÁRIO
ORÇAMENTOS FISCAL E DA SEGURIDADE SOCIAL
4º bimestre de 2024 (Julho a Agosto)

Pag.: 0004

RECEITAS (intra-orçamentárias) (II)	0,00	0,00	0,00	0,00	0,00	0,00	0,00
SUBTOTAL DAS RECEITAS (III) = (I + II)	189.302.836,00	189.302.836,00	32.126.208,10	16,97	115.758.170,89	61,15	73.544.665,11
OPERAÇÕES DE CRÉDITO / REFINANCIAMENTO (IV)							
OPERAÇÕES DE CRÉDITO - MERCADO INTERNO							
Mobiliária							
Contratual							
OPERAÇÕES DE CRÉDITO - MERCADO EXTERNO							
Mobiliária							
Contratual							
TOTAL DAS RECEITAS (V) = (III + IV)	189.302.836,00	189.302.836,00	32.126.208,10	16,97	115.758.170,89	61,15	73.544.665,11
DÉFICIT (VI)(1)	-	-	-	-	0,00	-	-
TOTAL COM DÉFICIT (VII) = (V+VI)	189.302.836,00	189.302.836,00	32.126.208,10	16,97	115.758.170,89	61,15	73.544.665,11
SALDOS DE EXERCÍCIOS ANTERIORES	0,00	0,00	-	-	0,00	-	-
Recursos arrecadados em exercícios anteriores - RPPS	0,00	0,00	-	-	-	-	-
Superávit financeiro utilizado para créditos adicionais	-	0,00	-	-	0,00	-	-

DESPESAS ORÇAMENTÁRIAS	DOTAÇÃO INICIAL (d)	DOTAÇÃO ATUALIZADA (e)	DESPESAS EMPENHADAS		SALDO (g)=(e-f)	DESPESAS LIQUIDADAS		SALDO (i)=(e-h)	DESPESAS PAGAS ATÉ O BIMESTRE (j)
			NO BIMESTRE	ATÉ O BIMESTRE (f)		NO BIMESTRE	ATÉ O BIMESTRE (h)		
DESPESAS (exceto intr orçamentárias)(VIII)	189.302.836,00	189.302.836,00	13.735.075,61	140.651.174,49	48.651.661,51	27.418.073,96	104.701.900,71	84.600.935,29	99.481.199,18
DESPESAS CORRENTES	149.408.004,00	160.072.904,00	11.012.428,57	130.706.566,17	29.366.337,83	25.445.852,03	97.980.761,11	62.092.142,89	93.482.818,45
Pessoal e encargos so	79.976.486,00	86.643.986,00	3.430.956,48	77.870.234,98	8.773.751,02	14.047.150,41	57.085.922,11	29.558.063,89	56.616.902,93
Juros e encargos da d	51.000,00	51.000,00	0,00	0,00	51.000,00	0,00	0,00	51.000,00	0,00
Outras despesas corre	69.380.518,00	73.377.918,00	7.581.472,09	52.836.331,19	20.541.586,81	11.398.703,62	40.894.839,00	32.483.079,00	36.865.915,52




Ceará
Governo Municipal de Missão Velha
Consolidado

RELATÓRIO RESUMIDO DA EXECUÇÃO ORÇAMENTÁRIA
BALANÇO ORÇAMENTÁRIO
ORÇAMENTOS FISCAL E DA SEGURIDADE SOCIAL
4º bimestre de 2024 (Julho a Agosto)

Pag.: 0005

DESPESAS DE CAPITAL	37.594.832,00	26.929.932,00	2.722.647,04	9.944.608,32	16.985.323,68	1.972.221,93	6.721.139,60	20.208.792,40	5.998.380,73
Investimentos	35.189.832,00	25.860.932,00	2.626.195,29	9.660.156,57	16.200.775,43	1.903.673,87	6.598.519,27	19.262.412,73	5.875.760,40
Inversões financeiras	55.000,00	55.000,00	0,00	0,00	55.000,00	0,00	0,00	55.000,00	0,00
Amortização de dívida	2.350.000,00	1.014.000,00	96.451,75	284.451,75	729.548,25	68.548,06	122.620,33	891.379,67	122.620,33





MISSÃO VELHA
PREFEITURA MUNICIPAL

uma terra de esperança

UMA TERRA DE ESPERANÇA

Ceará
Governo Municipal de Missão Velha
Consolidado

RELATÓRIO RESUMIDO DA EXECUÇÃO ORÇAMENTÁRIA
BALANÇO ORÇAMENTÁRIO
ORÇAMENTOS FISCAL E DA SEGURIDADE SOCIAL
4º bimestre de 2024 (Julho a Agosto)

Pag.: 0006

RESERVA DE CONTIGÊNCIA	2.300.000,00	2.300.000,00	0,00	0,00	2.300.000,00	0,00	0,00	2.300.000,00	0,00
DESPESAS (intra-orçamentárias)(IX)	0,00	0,00	0,00	0,00	0,00	0,00	0,00	0,00	0,00
SUBTOTAL DAS DESPESAS(X)=(VIII+IX)	189.302.836,00	189.302.836,00	13.735.075,61	140.651.174,49	48.651.661,51	27.418.073,96	104.701.900,71	84.600.935,29	99.481.199,18
AMORTIZAÇÃO DA DÍVIDA REFINANCIAMENTO (XI)									
AMORT. DA DÍVIDA INT									
Dívida mobiliária									
Dívida contratual									
AMORT. DA DÍVIDA EXT									
Dívida mobiliária									
Dívida contratual									
TOTAL DAS DESPESAS (XII)=(X+XI)	189.302.836,00	189.302.836,00	13.735.075,61	140.651.174,49	48.651.661,51	27.418.073,96	104.701.900,71	84.600.935,29	99.481.199,18
SUPERAVIT (XIII)	-	-	-	0,00	-	-	11.056.270,18	-	16.276.971,71
TOTAL COM SUPERÁVIT (XIV)=(XII+XIII)	189.302.836,00	189.302.836,00	13.735.075,61	140.651.174,49		27.418.073,96	115.758.170,89		115.758.170,89
RESERVA DO RPPS	0,00	0,00	0,00	0,00	0,00	0,00	0,00	0,00	0,00

FONTE: SISTEMA: Aspec Informática - UNIDADE RESPONSÁVEL: Prefeitura Municipal de Missão Velha - DATA DA EMISSÃO: 26/09/2024 - HORA DA EMISSÃO: 19:11:13
(1) O déficit será apurado pela diferença entre a receita realizada e a despesa liquidada nos cinco primeiros bimestres e a despesa empenhada no último bimestre.
NOTA:

Ceará
Governo Municipal de Missão Velha
Consolidado

RELATÓRIO RESUMIDO DA EXECUÇÃO ORÇAMENTÁRIA
BALANÇO ORÇAMENTÁRIO
ORÇAMENTOS FISCAL E DA SEGURIDADE SOCIAL
4º bimestre de 2024 (Julho a Agosto)

Pag.: 0007

RECEITAS INTRA-ORÇAMENTÁRIAS	PREVISÃO INICIAL	PREVISÃO ATUALIZADA (a)	RECEITAS REALIZADAS				SALDO A REALIZAR (a-c)
			NO BIMESTRE (b)	% b/a	ATÉ O BIMESTRE (c)	% c/a	
RECEITAS (intra-orçamentárias) (II)	0,00	0,00	0,00	0,00	0,00	0,00	0,00
RECEITAS CORRENTES	0,00	0,00	0,00	0,00	0,00	0,00	0,00
IMPOSTOS, TAXAS E CONTRIBUIÇÕES DE MELHORIA	0,00	0,00	0,00	0,00	0,00	0,00	0,00
Impostos	0,00	0,00	0,00	0,00	0,00	0,00	0,00
Taxas	0,00	0,00	0,00	0,00	0,00	0,00	0,00
Contribuição de melhoria	0,00	0,00	0,00	0,00	0,00	0,00	0,00
CONTRIBUIÇÕES	0,00	0,00	0,00	0,00	0,00	0,00	0,00
Contribuições sociais	0,00	0,00	0,00	0,00	0,00	0,00	0,00
Contribuições econômicas	0,00	0,00	0,00	0,00	0,00	0,00	0,00
Contribuição para entidades privadas de serviço social e de formação profissional.	0,00	0,00	0,00	0,00	0,00	0,00	0,00
Contribuição para o custeio do serviço de iluminação pública	0,00	0,00	0,00	0,00	0,00	0,00	0,00
RECEITA PATRIMONIAL	0,00	0,00	0,00	0,00	0,00	0,00	0,00
Exploração do Patrimônio Imobiliário do Estado	0,00	0,00	0,00	0,00	0,00	0,00	0,00
Valores mobiliários	0,00	0,00	0,00	0,00	0,00	0,00	0,00
Delegação de Serviços Públicos Mediante Concessão, Permissão, Autorização ou Licença.	0,00	0,00	0,00	0,00	0,00	0,00	0,00
Exploração de Recursos Naturais.	0,00	0,00	0,00	0,00	0,00	0,00	0,00
Exploração do Patrimônio Intangível.	0,00	0,00	0,00	0,00	0,00	0,00	0,00
Cessão de Direitos.	0,00	0,00	0,00	0,00	0,00	0,00	0,00
Demais Receitas Patrimoniais.	0,00	0,00	0,00	0,00	0,00	0,00	0,00
RECEITA AGROPECUÁRIA	0,00	0,00	0,00	0,00	0,00	0,00	0,00
RECEITA INDUSTRIAL	0,00	0,00	0,00	0,00	0,00	0,00	0,00
RECEITA DE SERVIÇOS	0,00	0,00	0,00	0,00	0,00	0,00	0,00
Serviços Administrativos e Comerciais Gerais	0,00	0,00	0,00	0,00	0,00	0,00	0,00
Serviços e Atividades Referentes à Navegação e ao Transporte	0,00	0,00	0,00	0,00	0,00	0,00	0,00
Serviços e Atividades Referentes à Saúde	0,00	0,00	0,00	0,00	0,00	0,00	0,00
Serviços e Atividades Financeiras	0,00	0,00	0,00	0,00	0,00	0,00	0,00



Ceará
Governo Municipal de Missão Velha
Consolidado

RELATÓRIO RESUMIDO DA EXECUÇÃO ORÇAMENTÁRIA
BALANÇO ORÇAMENTÁRIO
ORÇAMENTOS FISCAL E DA SEGURIDADE SOCIAL
4º bimestre de 2024 (Julho a Agosto)

Pag.: 0008

Outros Serviços	0,00	0,00	0,00	0,00	0,00	0,00	0,00	0,00
TRANSFERÊNCIAS CORRENTES	0,00	0,00	0,00	0,00	0,00	0,00	0,00	0,00
Transferências da União e de suas Entidades	0,00	0,00	0,00	0,00	0,00	0,00	0,00	0,00
Transferências dos Estados e do Distrito Federal e de suas Entidades	0,00	0,00	0,00	0,00	0,00	0,00	0,00	0,00
Transferências dos Municípios e de suas Entidades	0,00	0,00	0,00	0,00	0,00	0,00	0,00	0,00
Transferências de Instituições Privadas	0,00	0,00	0,00	0,00	0,00	0,00	0,00	0,00
Transferências de Outras Instituições Públicas	0,00	0,00	0,00	0,00	0,00	0,00	0,00	0,00
Transferências do Exterior	0,00	0,00	0,00	0,00	0,00	0,00	0,00	0,00
Outras transferências	0,00	0,00	0,00	0,00	0,00	0,00	0,00	0,00
OUTRAS RECEITAS CORRENTES	0,00	0,00	0,00	0,00	0,00	0,00	0,00	0,00
Multas Administrativas, Contratuais e Judiciais	0,00	0,00	0,00	0,00	0,00	0,00	0,00	0,00
Indenizações, Restituições e Ressarcimentos	0,00	0,00	0,00	0,00	0,00	0,00	0,00	0,00
Bens, Direitos e Valores Incorporados ao Patrimônio Público	0,00	0,00	0,00	0,00	0,00	0,00	0,00	0,00
Multas e Juros de Mora das Receitas de Capital	0,00	0,00	0,00	0,00	0,00	0,00	0,00	0,00
Demais Receitas Correntes	0,00	0,00	0,00	0,00	0,00	0,00	0,00	0,00
RECEITAS DE CAPITAL	0,00	0,00	0,00	0,00	0,00	0,00	0,00	0,00
OPERAÇÕES DE CRÉDITO	0,00	0,00	0,00	0,00	0,00	0,00	0,00	0,00
Operações de crédito - Mercado Interno	0,00	0,00	0,00	0,00	0,00	0,00	0,00	0,00
Operações de crédito - Mercado Externo	0,00	0,00	0,00	0,00	0,00	0,00	0,00	0,00
ALIENAÇÃO DE BENS	0,00	0,00	0,00	0,00	0,00	0,00	0,00	0,00
Alienação de Bens Móveis	0,00	0,00	0,00	0,00	0,00	0,00	0,00	0,00
Alienação de Bens Imóveis	0,00	0,00	0,00	0,00	0,00	0,00	0,00	0,00
Alienação de Bens Intangíveis	0,00	0,00	0,00	0,00	0,00	0,00	0,00	0,00
AMORTIZAÇÕES DE EMPRÉSTIMOS	0,00	0,00	0,00	0,00	0,00	0,00	0,00	0,00
TRANSFERÊNCIAS DE CAPITAL	0,00	0,00	0,00	0,00	0,00	0,00	0,00	0,00
Transferências da União e de suas Entidades	0,00	0,00	0,00	0,00	0,00	0,00	0,00	0,00
Transferências dos Estados e do Distrito Federal e de suas Entidades	0,00	0,00	0,00	0,00	0,00	0,00	0,00	0,00
Transferências dos Municípios e de suas Entidades	0,00	0,00	0,00	0,00	0,00	0,00	0,00	0,00
Transferências de Instituições Privadas	0,00	0,00	0,00	0,00	0,00	0,00	0,00	0,00
Transferências de Outras Instituições Públicas	0,00	0,00	0,00	0,00	0,00	0,00	0,00	0,00
Transferências do Exterior	0,00	0,00	0,00	0,00	0,00	0,00	0,00	0,00
Demais Transferências de Capital	0,00	0,00	0,00	0,00	0,00	0,00	0,00	0,00





MISSÃO VELHA
PREFEITURA MUNICIPAL

uma terra de esperança

UMA TERRA DE ESPERANÇA

Ceará
Governo Municipal de Missão Velha
Consolidado

RELATÓRIO RESUMIDO DA EXECUÇÃO ORÇAMENTÁRIA
BALANÇO ORÇAMENTÁRIO
ORÇAMENTOS FISCAL E DA SEGURIDADE SOCIAL
4º bimestre de 2024 (Julho a Agosto)

Pag.: 0009

OUTRAS RECEITAS DE CAPITAL	0,00	0,00	0,00	0,00	0,00	0,00	0,00	0,00
Integralização do Capital Social	0,00	0,00	0,00	0,00	0,00	0,00	0,00	0,00
Remuneração das Disponibilidades do Tesouro	0,00	0,00	0,00	0,00	0,00	0,00	0,00	0,00
Resgate de Títulos do Tesouro	0,00	0,00	0,00	0,00	0,00	0,00	0,00	0,00
Demais Receitas de Capital	0,00	0,00	0,00	0,00	0,00	0,00	0,00	0,00



uma terra de esperança

UMA TERRA DE ESPERANÇA

Ceará
Governo Municipal de Missão Velha
Consolidado

RELATÓRIO RESUMIDO DA EXECUÇÃO ORÇAMENTÁRIA
BALANÇO ORÇAMENTÁRIO
ORÇAMENTOS FISCAL E DA SEGURIDADE SOCIAL
4º bimestre de 2024 (Julho a Agosto)

Pag.: 0010

DESPESAS INTRA-ORÇAMENTÁRIAS	DOTAÇÃO INICIAL (d)	DOTAÇÃO ATUALIZADA (e)	DESPESAS EMPENHADAS		SALDO (g)=(e-f)	DESPESAS LIQUIDADAS		SALDO (i)=(e-h)	DESPESAS PAGAS ATÉ O BIMESTRE (j)
			NO BIMESTRE	ATÉ O BIMESTRE (f)		NO BIMESTRE	ATÉ O BIMESTRE (h)		
DESPESAS (intra- orçamentárias)(IX)	0,00	0,00	0,00	0,00	0,00	0,00	0,00	0,00	0,00
DESPESAS CORRENTES	0,00	0,00	0,00	0,00	0,00	0,00	0,00	0,00	0,00
Pessoal e encargos so	0,00	0,00	0,00	0,00	0,00	0,00	0,00	0,00	0,00
Juros e encargos da d	0,00	0,00	0,00	0,00	0,00	0,00	0,00	0,00	0,00
Outras despesas corre	0,00	0,00	0,00	0,00	0,00	0,00	0,00	0,00	0,00
DESPESAS DE CAPITAL	0,00	0,00	0,00	0,00	0,00	0,00	0,00	0,00	0,00
RESERVA DE CONTIGÊNCIA	0,00	0,00	0,00	0,00	0,00	0,00	0,00	0,00	0,00

LUIZ ROSENBERG DANTAS MACEDO FILHO
PREFEITO



CONTAP - CONSULTORIA E SERVIÇOS ADMINI
CONTABILIDADE



JOAÍLTON MACEDO
CONTROLADOR



Ceará
Governo Municipal de Missão Velha
Consolidado


RELATÓRIO RESUMIDO DA EXECUÇÃO ORÇAMENTÁRIA
DEMONSTRATIVO DA EXECUÇÃO DAS DESPESAS POR FUNÇÃO/SUBFUNÇÃO
ORÇAMENTOS FISCAL E DA SEGURIDADE SOCIAL
4º bimestre de 2024 (Julho a Agosto)

Pag.: 0011

RREO - Anexo 2 (LRF, Art.52, inciso II, alínea 'c')

R\$ 1,00

FUNÇÃO / SUBFUNÇÃO	DOTAÇÃO INICIAL	DOTAÇÃO ATUALIZADA (a)	DESPESAS EMPENHADAS			SALDO (c) = (a-b)	DESPESAS LIQUIDADAS			SALDO (e) = (a-d)
			NO BIMESTRE	ATÉ O BIMESTRE (b)	% (b/total b)		NO BIMESTRE	ATÉ O BIMESTRE (d)	% (d/total d)	
DESPESAS (EXCETO INTRA-ORÇAMENTARIAS) (I)	189.302.836,00	189.302.836,00	13.735.075,61	140.651.174,49	100,00	48.651.661,51	27.418.073,96	104.701.900,71	100,00	84.600.935,29
LEGISLATIVA	4.200.000,00	4.200.000,00	355.827,42	3.295.603,68	2,34	904.396,32	548.038,26	2.434.533,21	2,33	1.765.466,79
Ação Legislativa	4.200.000,00	4.200.000,00	355.827,42	3.295.603,68	2,34	904.396,32	548.038,26	2.434.533,21	2,33	1.765.466,79
ESSENCIAL À JUSTIÇA	446.970,00	601.970,00	0,00	550.500,00	0,39	51.470,00	107.464,89	410.025,98	0,39	191.944,02
Defesa da Ordem Jurídica	446.970,00	601.970,00	0,00	550.500,00	0,39	51.470,00	107.464,89	410.025,98	0,39	191.944,02
ADMINISTRAÇÃO	14.580.492,00	14.835.692,00	1.051.382,94	11.236.068,83	7,99	3.599.623,17	2.320.261,60	7.023.144,31	6,71	7.812.547,69
Administração Geral	14.468.692,00	14.723.892,00	1.051.382,94	11.171.068,83	7,94	3.552.823,17	2.310.261,60	6.983.144,31	6,67	7.740.747,69
Controle Interno	111.800,00	111.800,00	0,00	65.000,00	0,05	46.800,00	10.000,00	40.000,00	0,04	71.800,00
SEGURANÇA PÚBLICA	487.602,00	487.602,00	0,00	232.984,48	0,17	254.617,52	32.331,02	131.556,48	0,13	356.045,52
Administração Geral	487.602,00	487.602,00	0,00	232.984,48	0,17	254.617,52	32.331,02	131.556,48	0,13	356.045,52
ASSISTÊNCIA SOCIAL	9.004.282,00	7.900.482,00	309.464,63	4.728.196,54	3,36	3.172.285,46	966.825,81	3.323.620,38	3,17	4.576.861,62
Assistência ao Idoso	274.000,00	161.000,00	15.539,88	45.277,14	0,03	115.722,86	23.341,94	43.589,14	0,04	117.410,86
Assistência à Criança e ao Adolescente	1.092.674,00	804.674,00	1.915,17	359.154,73	0,26	445.519,27	61.136,47	250.899,70	0,24	553.774,30
Assistência Comunitária	4.054.142,00	3.264.142,00	160.117,88	1.800.811,98	1,28	1.463.330,02	394.674,64	1.238.646,82	1,18	2.025.495,18
Administração Geral	3.513.466,00	3.600.666,00	131.891,70	2.522.952,69	1,79	1.077.713,31	487.672,76	1.790.484,72	1,71	1.810.181,28
Demais Subfunções	70.000,00	70.000,00	0,00	0,00	0,00	70.000,00	0,00	0,00	0,00	70.000,00
SAÚDE	42.505.232,00	45.697.232,00	2.979.577,74	36.470.248,76	25,93	9.226.983,24	6.573.274,17	25.322.052,05	24,18	20.375.179,95
Atenção Básica	21.661.178,00	23.950.178,00	1.189.975,47	19.750.314,22	14,04	4.199.863,78	3.419.982,34	12.742.420,73	12,17	11.207.757,27
Assistência Hospitalar e Especializada	7.214.732,00	9.051.732,00	605.103,39	7.607.612,96	5,41	1.444.119,04	1.237.113,46	5.649.663,43	5,40	3.402.068,57
Vigilância Epidemiológica	2.024.222,00	1.664.222,00	0,00	1.200.000,00	0,85	464.222,00	237.686,68	940.144,96	0,90	724.077,04
Administração Geral	11.567.100,00	10.993.100,00	1.184.498,88	7.912.321,58	5,63	3.080.778,42	1.678.491,69	5.989.822,93	5,72	5.003.277,07
Demais Subfunções	38.000,00	38.000,00	0,00	0,00	0,00	38.000,00	0,00	0,00	0,00	38.000,00
EDUCAÇÃO	78.803.000,00	83.525.000,00	6.032.223,97	66.157.175,90	47,04	17.367.824,10	11.763.834,29	52.102.746,15	49,76	31.422.253,85
Ensino Fundamental	50.778.452,00	51.658.452,00	3.503.757,98	43.010.651,49	30,58	8.647.800,51	8.514.322,89	36.866.427,27	35,21	14.792.024,73
Ensino Médio	1.203.270,00	1.023.270,00	383.000,00	888.177,52	0,63	135.092,48	300.000,00	705.177,52	0,67	318.092,48
Ensino Superior	112.000,00	247.000,00	0,00	228.499,80	0,16	18.500,20	38.083,30	190.416,50	0,18	56.583,50



Ceará
Governo Municipal de Missão Velha
Consolidado


RELATÓRIO RESUMIDO DA EXECUÇÃO ORÇAMENTÁRIA
DEMONSTRATIVO DA EXECUÇÃO DAS DESPESAS POR FUNÇÃO/SUBFUNÇÃO
ORÇAMENTOS FISCAL E DA SEGURIDADE SOCIAL
4º bimestre de 2024 (Julho a Agosto)

Pag.: 0012

RREO - Anexo 2 (LRF, Art.52, inciso II, alínea 'c')

R\$ 1,00

FUNÇÃO / SUBFUNÇÃO	DOTAÇÃO INICIAL	DOTAÇÃO ATUALIZADA (a)	DESPESAS EMPENHADAS			SALDO (c) = (a-b)	DESPESAS LIQUIDADAS			SALDO (e) = (a-d)
			NO BIMESTRE	ATÉ O BIMESTRE (b)	% (b/total b)		NO BIMESTRE	ATÉ O BIMESTRE (d)	% (d/total d)	
Educação Infantil	19.482.100,00	19.424.100,00	1.313.161,80	13.154.830,43	9,35	6.269.269,57	1.800.503,57	7.627.185,45	7,28	11.796.914,55
Educação de Jovens e Adult	83.800,00	83.800,00	0,00	0,00	0,00	83.800,00	0,00	0,00	0,00	83.800,00
Administração Geral	6.160.378,00	9.438.378,00	530.413,27	7.304.485,98	5,19	2.133.892,02	805.465,44	5.412.632,67	5,17	4.025.745,33
Demais Subfunções	983.000,00	1.650.000,00	301.890,92	1.570.530,68	1,12	79.469,32	305.459,09	1.300.906,74	1,24	349.093,26
CULTURA	2.592.802,00	3.111.802,00	1.150.052,50	2.165.616,00	1,54	946.186,00	1.777.744,22	2.116.353,99	2,02	995.448,01
Difusão Cultural	1.272.000,00	1.987.000,00	1.149.352,50	1.733.702,50	1,23	253.297,50	1.733.702,50	1.733.702,50	1,66	253.297,50
Administração Geral	1.320.802,00	1.124.802,00	700,00	431.913,50	0,31	692.888,50	44.041,72	382.651,49	0,37	742.150,51
URBANISMO	19.180.768,00	16.215.768,00	1.168.098,58	10.529.608,65	7,49	5.686.159,35	2.363.953,45	7.874.683,94	7,52	8.341.084,06
Infra-Estrutura Urbana	3.478.542,00	1.708.542,00	63.207,30	158.237,11	0,11	1.550.304,89	63.207,30	158.237,11	0,15	1.550.304,89
Serviços Urbanos	9.999.724,00	8.454.724,00	605.655,24	6.081.094,53	4,32	2.373.629,47	1.424.656,47	4.523.281,71	4,32	3.931.442,29
Administração Geral	5.702.502,00	6.052.502,00	499.236,04	4.290.277,01	3,05	1.762.224,99	876.089,68	3.193.165,12	3,05	2.859.336,88
HABITAÇÃO	400.000,00	1.597.000,00	151.693,85	1.396.669,14	0,99	200.330,86	254.725,98	1.396.669,14	1,33	200.330,86
Habituação Urbana	400.000,00	1.597.000,00	151.693,85	1.396.669,14	0,99	200.330,86	254.725,98	1.396.669,14	1,33	200.330,86
SANEAMENTO	950.000,00	610.000,00	145.562,35	259.336,77	0,18	350.663,23	0,00	113.774,42	0,11	496.225,58
Saneamento Básico Rural	240.000,00	40.000,00	0,00	0,00	0,00	40.000,00	0,00	0,00	0,00	40.000,00
Saneamento Básico Urbano	260.000,00	420.000,00	145.562,35	259.336,77	0,18	160.663,23	0,00	113.774,42	0,11	306.225,58
Demais Subfunções	450.000,00	150.000,00	0,00	0,00	0,00	150.000,00	0,00	0,00	0,00	150.000,00
GESTÃO AMBIENTAL	149.000,00	169.000,00	30.000,00	54.000,00	0,04	115.000,00	18.000,00	36.000,00	0,03	133.000,00
Preservação e Conservação	78.000,00	98.000,00	30.000,00	54.000,00	0,04	44.000,00	18.000,00	36.000,00	0,03	62.000,00
Controle Ambiental	58.000,00	58.000,00	0,00	0,00	0,00	58.000,00	0,00	0,00	0,00	58.000,00
Recuperação de Áreas Degra	13.000,00	13.000,00	0,00	0,00	0,00	13.000,00	0,00	0,00	0,00	13.000,00
AGRICULTURA	2.839.478,00	1.568.578,00	56.107,27	534.653,27	0,38	1.033.924,73	115.700,60	476.617,43	0,46	1.091.960,57
Abastecimento	175.132,00	367.632,00	56.107,27	360.485,27	0,26	7.146,73	86.672,60	302.449,43	0,29	65.182,57
Irrigação	1.190.000,00	426.600,00	0,00	0,00	0,00	426.600,00	0,00	0,00	0,00	426.600,00
Promoção da Produção Agrop	109.000,00	109.000,00	0,00	0,00	0,00	109.000,00	0,00	0,00	0,00	109.000,00
Defesa Agropecuária	215.346,00	215.346,00	0,00	174.168,00	0,12	41.178,00	29.028,00	174.168,00	0,17	41.178,00
Demais Subfunções	1.150.000,00	450.000,00	0,00	0,00	0,00	450.000,00	0,00	0,00	0,00	450.000,00
COMÉRCIO E SERVIÇOS	229.000,00	129.000,00	0,00	0,00	0,00	129.000,00	0,00	0,00	0,00	129.000,00





uma terra de esperança

UMA TERRA DE ESPERANÇA

Ceará
 Governo Municipal de Missão Velha
 Consolidado

RELATÓRIO RESUMIDO DA EXECUÇÃO ORÇAMENTÁRIA
 DEMONSTRATIVO DA EXECUÇÃO DAS DESPESAS POR FUNÇÃO/SUBFUNÇÃO
 ORÇAMENTOS FISCAL E DA SEGURIDADE SOCIAL
 4º bimestre de 2024 (Julho a Agosto)

Pag.: 0013

RREO - Anexo 2 (LRF, Art.52, inciso II, alínea 'c')

R\$ 1,00

FUNÇÃO / SUBFUNÇÃO	DOTAÇÃO INICIAL	DOTAÇÃO ATUALIZADA (a)	DESPESAS EMPENHADAS			SALDO (c) = (a-b)	DESPESAS LIQUIDADAS			SALDO (e) = (a-d)
			NO BIMESTRE	ATÉ O BIMESTRE (b)	% (b/total b)		NO BIMESTRE	ATÉ O BIMESTRE (d)	% (d/total d)	
Turismo	9.000,00	9.000,00	0,00	0,00	0,00	9.000,00	0,00	0,00	0,00	9.000,00
Demais Subfunções	220.000,00	120.000,00	0,00	0,00	0,00	120.000,00	0,00	0,00	0,00	120.000,00
COMUNICAÇÕES	12.000,00	12.000,00	0,00	0,00	0,00	12.000,00	0,00	0,00	0,00	12.000,00
Administração Geral	12.000,00	12.000,00	0,00	0,00	0,00	12.000,00	0,00	0,00	0,00	12.000,00
ENERGIA	2.600.000,00	2.500.000,00	9.838,80	1.940.572,44	1,38	559.427,56	189.497,40	1.205.895,33	1,15	1.294.104,67
Energia Elétrica	2.600.000,00	2.500.000,00	9.838,80	1.940.572,44	1,38	559.427,56	189.497,40	1.205.895,33	1,15	1.294.104,67
TRANSPORTE	4.450.000,00	1.650.000,00	0,00	99,64	0,00	1.649.900,36	0,00	99,64	0,00	1.649.900,36
Transporte Rodoviário	4.450.000,00	1.650.000,00	0,00	99,64	0,00	1.649.900,36	0,00	99,64	0,00	1.649.900,36
DESPORTO E LAZER	1.522.210,00	1.477.710,00	198.793,81	815.388,64	0,58	662.321,36	317.874,21	611.507,93	0,58	866.202,07
Desporto Comunitário	1.155.000,00	949.500,00	124.505,59	392.300,42	0,28	557.199,58	269.804,97	392.300,42	0,37	557.199,58
Administração Geral	367.210,00	528.210,00	74.288,22	423.088,22	0,30	105.121,78	48.069,24	219.207,51	0,21	309.002,49
ENCARGOS ESPECIAIS	2.050.000,00	714.000,00	96.451,75	284.451,75	0,20	429.548,25	68.548,06	122.620,33	0,12	591.379,67
Serviço da Dívida Interna	2.050.000,00	714.000,00	96.451,75	284.451,75	0,20	429.548,25	68.548,06	122.620,33	0,12	591.379,67
RESERVA DE CONTINGÊNCIA	2.300.000,00	2.300.000,00	0,00	0,00	0,00	2.300.000,00	0,00	0,00	0,00	2.300.000,00
DESPESAS (INTRA-ORÇAMENTARIAS) (II)	0,00	0,00	0,00	0,00	0,00	0,00	0,00	0,00	0,00	0,00
TOTAL (III) = (I + II)	189.302.836,00	189.302.836,00	13.735.075,61	140.651.174,49	100,00	48.651.661,51	27.418.073,96	104.701.900,71	100,00	84.600.935,29

FONTE: SISTEMA: Aspec Informática - UNIDADE RESPONSÁVEL: Prefeitura Municipal de Missão Velha - DATA DA EMISSÃO: 26/09/2024 - HORA DA EMISSÃO: 19:11:13



uma terra de esperança

UMA TERRA DE ESPERANÇA

Ceará
Governo Municipal de Missão Velha
Consolidado

RELATÓRIO RESUMIDO DA EXECUÇÃO ORÇAMENTÁRIA
DEMONSTRATIVO DA EXECUÇÃO DAS DESPESAS POR FUNÇÃO/SUBFUNÇÃO
ORÇAMENTOS FISCAL E DA SEGURIDADE SOCIAL
4º bimestre de 2024 (Julho a Agosto)

Pag.: 0014

RREO - Anexo 2 (LRF, Art.52, inciso II, alínea 'c')

R\$ 1,00

FUNÇÃO / SUBFUNÇÃO - INTRA	DOTAÇÃO INICIAL	DOTAÇÃO ATUALIZADA (a)	DESPESAS EMPENHADAS			SALDO (c) = (a-b)	DESPESAS LIQUIDADAS			SALDO (e) = (a-d)
			NO BIMESTRE	ATÉ O BIMESTRE (b)	% (b/total b)		NO BIMESTRE	ATÉ O BIMESTRE (d)	% (d/total d)	
DESPESAS (INTRA-ORÇAMENTARIAS) (II)	0,00	0,00	0,00	0,00	0,00	0,00	0,00	0,00	0,00	0,00

FONTE: SISTEMA: Aspec Informática - UNIDADE RESPONSÁVEL: Prefeitura Municipal de Missão Velha - DATA DA EMISSÃO: 26/09/2024 - HORA DA EMISSÃO: 19:11:13

LUIZ ROSENBERG DANTAS MACEDO FILHO
PREFEITO

KONTAP - CONSULTORIA E SERVIÇOS ADMINI
CONTABILIDADE

JOANILTON MACEDO
CONTROLADOR

Ceará
Governo Municipal de Missão Velha
Consolidado

RELATÓRIO RESUMIDO DA EXECUÇÃO ORÇAMENTÁRIA
DEMONSTRATIVO DA RECEITA CORRENTE LÍQUIDA
ORÇAMENTOS FISCAL E DA SEGURIDADE SOCIAL
4º bimestre de 2024 (até Agosto)

Pag.: 0015

RREO - ANEXO 3 (LRF, Art.53, inciso I)

R\$ 1,00

ESPECIFICAÇÃO	EVOLUÇÃO DA RECEITA REALIZADA NOS ÚLTIMOS 12 MESES						
	Set/2023	Out/2023	Nov/2023	Dez/2023	Jan/2024	Fev/2024	Mar/2024
RECEITAS CORRENTES (I)	13.021.858,90	11.847.335,40	12.288.030,51	19.345.189,05	18.486.853,50	13.756.791,34	11.632.723,70
Impostos, Taxas e Contribuições de Melhoria	313.344,96	589.340,20	604.712,38	1.752.671,18	217.809,95	409.927,30	479.275,11
IPTU	141,00	0,00	93,91	0,00	1.228,49	2.010,75	113,62
ISS	256.786,84	270.074,51	342.477,44	469.585,75	163.288,92	148.272,95	185.860,64
ITBI	676,93	0,00	1.219,30	0,00	5.850,82	0,00	0,00
IRRF	51.157,96	319.265,69	260.921,73	1.280.190,02	37.839,98	253.425,03	293.300,85
Outros Impostos, Taxas e Contribuições de Melhoria	4.582,23	0,00	0,00	2.895,41	9.601,74	6.218,57	0,00
Contribuições	0,00	0,00	0,00	0,00	131.079,00	0,00	119.761,42
Receita Patrimonial	77.933,77	78.777,51	79.105,05	104.342,53	90.905,21	104.066,08	131.823,03
Rendimentos de Aplicação Financeira	77.933,77	78.777,51	79.105,05	104.342,53	90.905,21	104.066,08	131.823,03
Outras Receitas Patrimoniais	0,00	0,00	0,00	0,00	0,00	0,00	0,00
Receita agropecuária	0,00	0,00	0,00	0,00	0,00	0,00	0,00
Receita industrial	0,00	0,00	0,00	0,00	0,00	0,00	0,00
Receita de serviços	3.288,81	2.840,58	3.036,09	0,00	0,00	0,00	0,00
Transferências correntes	12.622.616,68	11.153.059,65	11.585.065,81	15.475.326,70	18.012.137,84	13.210.829,67	10.885.872,51
Cota-parte do FPM	2.956.804,55	2.746.169,36	3.563.057,11	5.658.384,75	3.908.743,52	5.314.917,83	3.313.559,76
Cota-parte do ICMS	694.999,68	735.104,46	645.926,21	975.744,31	793.565,94	743.349,53	766.411,82
Cota-parte do IPVA	64.026,23	60.293,90	26.768,98	28.826,00	515.664,75	524.245,66	268.466,76
Cota-parte do ITR	1.066,78	4.070,79	313,08	63,46	19,72	249,14	238,96
Transferências da LC 61/89	2.465,94	2.754,79	2.257,20	2.457,40	1.906,57	1.982,93	2.329,59
Transferências do Fundeb	4.227.675,77	4.387.380,40	4.539.891,69	5.118.445,02	9.187.223,04	4.953.290,67	4.300.338,76
Outras transferências correntes	4.675.577,73	3.217.285,95	2.806.851,54	3.691.405,76	3.605.014,30	1.672.793,91	2.234.526,86
Outras receitas correntes	4.674,68	23.317,46	16.111,18	2.012.848,64	34.921,50	31.968,29	15.991,63
DEDUÇÕES (II)	657.578,18	709.678,56	847.664,39	986.328,88	1.043.980,05	1.316.948,76	869.940,42
Contrib. do servidor para o plano de previdência	0,00	0,00	0,00	0,00	0,00	0,00	0,00
Comp. financ. entre regimes de previdência	0,00	0,00	0,00	0,00	0,00	0,00	0,00
Rendimentos de aplicações de recursos previdenciários	0,00	0,00	0,00	0,00	0,00	0,00	0,00
Ded. de receita para formação do Fundeb	657.578,18	709.678,56	847.664,39	986.328,88	1.043.980,05	1.316.948,76	869.940,42



Ceará
Governo Municipal de Missão Velha
Consolidado

RELATÓRIO RESUMIDO DA EXECUÇÃO ORÇAMENTÁRIA
DEMONSTRATIVO DA RECEITA CORRENTE LÍQUIDA
ORÇAMENTOS FISCAL E DA SEGURIDADE SOCIAL
4º bimestre de 2024 (até Agosto)

Pag.: 0016

R\$ 1,00

RREO - ANEXO 3 (LRF, Art.53, inciso I)

RECEITA CORRENTE LÍQUIDA (III)=(I-II)	12.364.280,72	11.137.656,84	11.440.366,12	18.358.860,17	17.442.873,45	12.439.842,58	10.762.783,28
(-) Transferências obrigatórias da União relativas às emendas individuais (art. 166-A, parágrafo 1º, da CF) (IV)	975.000,00	0,00	0,00	0,00	2.093.106,00	0,00	0,00
RECEITA CORRENTE LÍQUIDA AJUSTADA PARA CÁLCULO DOS LIMITES DE ENDIVIDAMENTO (V)=(III-IV)	11.389.280,72	11.137.656,84	11.440.366,12	18.358.860,17	15.349.767,45	12.439.842,58	10.762.783,28
(-) Transferências obrigatórias da União relativas às emendas de bancada (art. 166, parágrafo 16, da CF) (VI)	34.988,71	55.695,24	33.152,71	131.571,99	0,00	0,00	0,00
(-) Transferências da União relativas a remuneração dos agentes comunitários de saúde e de combate às endemias (art. 198, parágrafo 11, da CF) (VII)	0,00	0,00	0,00	0,00	47.988,00	25.416,00	25.416,00
(-) Outras Deduções Constitucionais ou Legais (VIII)	0,00	0,00	0,00	0,00	0,00	0,00	0,00
RECEITA CORRENTE LÍQUIDA AJUSTADA PARA CÁLCULO DOS LIMITES DA DESPESA COM PESSOAL (IX)=(V-VI-VII-VIII)	11.354.292,01	11.081.961,60	11.407.213,41	18.227.288,18	15.301.779,45	12.414.426,58	10.737.367,28



Ceará
Governo Municipal de Missão Velha
Consolidado

RELATÓRIO RESUMIDO DA EXECUÇÃO ORÇAMENTÁRIA
DEMONSTRATIVO DA RECEITA CORRENTE LÍQUIDA
ORÇAMENTOS FISCAL E DA SEGURIDADE SOCIAL
4º bimestre de 2024 (até Agosto)

Pag.: 0017

RREO - ANEXO 3 (LRF, Art.53, inciso I)

R\$ 1,00

ESPECIFICAÇÃO	EVOLUÇÃO DA RECEITA REALIZADA NOS ÚLTIMOS 12 MESES					TOTAL (ÚLTIMOS 12 MESES)	PREVISÃO ATUALIZADA EXERCÍCIO
	Abr/2024	Mai/2024	Jun/2024	Jul/2024	Ago/2024		
RECEITAS CORRENTES (I)	13.238.851,34	14.667.112,62	15.258.545,92	18.079.167,05	13.161.656,76	174.784.116,09	190.380.462,00
Impostos, Taxas e Contribuições de Melhoria	607.650,64	522.188,16	698.872,84	428.208,03	588.954,83	7.212.955,58	5.363.000,00
IPTU	0,00	0,00	342,65	7,41	0,00	3.937,83	255.000,00
ISS	159.773,04	198.897,64	347.723,81	259.277,41	290.660,72	3.092.679,67	1.809.000,00
ITBI	0,00	0,00	500,00	0,00	0,00	8.247,05	205.000,00
IRRF	447.877,60	323.290,52	350.306,38	168.923,21	298.294,11	4.084.793,08	2.760.000,00
Outros Impostos, Taxas e Contribuições de Melhoria	0,00	0,00	0,00	0,00	0,00	23.297,95	334.000,00
Contribuições	0,00	0,00	122.422,21	0,00	0,00	373.262,63	2.450.000,00
Receita Patrimonial	87.313,44	139.695,96	88.294,76	148.352,91	144.722,58	1.275.332,83	1.132.000,00
Rendimentos de Aplicação Financeira	87.313,44	139.695,96	88.294,76	148.352,91	144.722,58	1.275.332,83	912.000,00
Outras Receitas Patrimoniais	0,00	0,00	0,00	0,00	0,00	0,00	220.000,00
Receita agropecuária	0,00	0,00	0,00	0,00	0,00	0,00	0,00
Receita industrial	0,00	0,00	0,00	0,00	0,00	0,00	0,00
Receita de serviços	0,00	0,00	0,00	0,00	0,00	9.165,48	330.000,00
Transferências correntes	12.506.931,70	13.997.710,66	14.331.778,15	17.466.048,34	12.413.565,17	163.660.942,88	177.085.462,00
Cota-parte do FPM	3.475.439,66	4.043.230,96	4.341.755,94	4.704.662,12	3.680.329,50	47.707.055,06	52.881.000,00
Cota-parte do ICMS	789.405,20	375.041,03	784.770,49	887.832,99	860.198,40	9.052.350,06	8.930.000,00
Cota-parte do IPVA	345.630,65	631.627,38	251.044,88	108.602,17	77.975,26	2.903.172,62	4.010.000,00
Cota-parte do ITR	25,91	190,95	181,43	667,96	383,96	7.472,14	10.000,00
Transferências da LC 61/89	2.014,64	2.627,62	2.157,37	4.578,87	963,70	28.496,62	50.000,00
Transferências do Fundeb	5.377.580,99	4.884.628,90	5.196.698,85	4.694.841,60	5.100.284,18	61.968.279,87	62.297.000,00
Outras transferências correntes	2.516.834,65	4.060.363,82	3.755.169,19	7.064.862,63	2.693.430,17	41.994.116,51	48.907.462,00
Outras receitas correntes	36.955,56	7.517,84	17.177,96	36.557,77	14.414,18	2.252.456,69	4.020.000,00
DEDUÇÕES (II)	919.633,36	1.013.413,20	1.075.981,91	762.645,02	925.970,69	11.129.763,42	11.396.000,00
Contrib. do servidor para o plano de previdência	0,00	0,00	0,00	0,00	0,00	0,00	0,00
Comp. financ. entre regimes de previdência	0,00	0,00	0,00	0,00	0,00	0,00	0,00
Rendimentos de aplicações de recursos P previdenciários	0,00	0,00	0,00	0,00	0,00	0,00	0,00
Ded. de receita para formação do Fundeb	919.633,36	1.013.413,20	1.075.981,91	762.645,02	925.970,69	11.129.763,42	11.396.000,00



Ceará
Governo Municipal de Missão Velha
Consolidado

RELATÓRIO RESUMIDO DA EXECUÇÃO ORÇAMENTÁRIA
DEMONSTRATIVO DA RECEITA CORRENTE LÍQUIDA
ORÇAMENTOS FISCAL E DA SEGURIDADE SOCIAL
4º bimestre de 2024 (até Agosto)

Pag.: 0018

RREO - ANEXO 3 (LRF, Art.53, inciso I)

R\$ 1,00

RECEITA CORRENTE LÍQUIDA (III)=(I-II)	12.319.217,98	13.653.699,42	14.182.564,01	17.316.522,03	12.235.686,07	163.654.352,67	178.984.462,00
(-) Transferências obrigatórias da União relativas às emendas individuais (art. 166 -A, parágrafo 1º, da CF) (IV)	0,00	1.920.000,00	1.820.592,00	2.570.005,00	0,00	9.378.703,00	0,00
RECEITA CORRENTE LÍQUIDA AJUSTADA PARA CÁLCULO DOS LIMITES DE ENDIVIDAMENTO (V)=(III-IV)	12.319.217,98	11.733.699,42	12.361.972,01	14.746.517,03	12.235.686,07	154.275.649,67	178.984.462,00
(-) Transferências obrigatórias da União relativas às emendas de bancada (art. 166, parágrafo 16, da CF) (VI)	0,00	0,00	0,00	570.000,00	0,00	825.408,65	0,00
(-) Transferências da União relativas a remuneração dos agentes comunitários de saúde e de combate as endemias (art. 198, parágrafo 11, da CF) (VII)	25.416,00	25.416,00	25.416,00	25.416,00	25.416,00	225.900,00	1.235.000,00
(-) Outras Deduções Constitucionais ou Legais (VIII)	0,00	0,00	0,00	0,00	0,00	0,00	0,00
RECEITA CORRENTE LÍQUIDA AJUSTADA PARA CÁLCULO DOS LIMITES DA DESPESA COM PESSOAL (IX)=(V-VI-VII-VIII)	12.293.801,98	11.708.283,42	12.336.556,01	14.151.101,03	12.210.270,07	153.224.341,02	177.749.462,00

FONTE: SISTEMA: Aspec Informática - UNIDADE RESPONSÁVEL: Prefeitura Municipal de Missão Velha - DATA DA EMISSÃO: 26/09/2024 - HORA DA EMISSÃO: 19:11:13



Ceará
Governo Municipal de Missão Velha
Consolidado

RREO - ANEXO 3 (LRF, Art.53, inciso I)

RELATÓRIO RESUMIDO DA EXECUÇÃO ORÇAMENTÁRIA
DEMONSTRATIVO DA RECEITA CORRENTE LÍQUIDA
ORÇAMENTOS FISCAL E DA SEGURIDADE SOCIAL
4º bimestre de 2024 (até Agosto)

Pag.: 0019

R\$ 1,00

LUIZ ROSENBERG DANTAS MACEDO FILHO
PREFEITO



CONTAR - CONSULTORIA E SERVIÇOS ADMINI
CONTABILIDADE



JOANILTON MACEDO
CONTROLADOR



Ceará
Governo Municipal de Missão Velha
Consolidado

RELATÓRIO RESUMIDO DA EXECUÇÃO ORÇAMENTÁRIA
DEMONSTRATIVO DOS RESULTADOS PRIMÁRIO E NOMINAL
ORÇAMENTOS FISCAL E DA SEGURIDADE SOCIAL
4º bimestre de 2024 (Julho a Agosto)

Pag.: 0020

RREO - ANEXO 6 (LRF, Art 53, inciso III)

R\$ 1,00

ACIMA DA LINHA		
RECEITAS PRIMÁRIAS	PREVISÃO ATUALIZADA	RECEITAS REALIZADAS ATÉ O BIMESTRE (a)
RECEITAS CORRENTES (EXCETO FONTES RPPS)(I)	178.984.462,00	110.353.188,82
Impostos, taxas e contribuições de melhoria	5.363.000,00	3.952.886,86
IPTU	255.000,00	3.702,92
ISS	1.809.000,00	1.753.755,13
ITBI	205.000,00	6.350,82
IRRF	2.760.000,00	2.173.257,68
Outros impostos, taxas e contribuições de melhoria	334.000,00	15.820,31
Contribuições	2.450.000,00	373.262,63
Receita patrimonial	1.132.000,00	935.173,97
Aplicações financeiras (II)	912.000,00	935.173,97
Outras receitas patrimoniais	220.000,00	0,00
Transferências correntes	165.689.462,00	104.896.360,63
Cota-parte do FPM	44.085.000,00	26.604.290,70
Cota-parte do ICMS	7.144.000,00	4.726.807,04
Cota-parte do IPVA	3.208.000,00	2.250.964,77
Cota Parte do ITR	8.000,00	1.566,50
Transferências da LC 61/1989	40.000,00	14.849,10
Transferências do Fundeb	62.297.000,00	43.694.886,99
Outras transferências correntes	48.907.462,00	27.602.995,53
Demais receitas correntes	4.350.000,00	195.504,73
Outras receitas financeiras (III)	100.000,00	0,00
Receitas correntes restantes	4.250.000,00	195.504,73
RECEITAS PRIMÁRIAS CORRENTES (EXCETO FONTES RPPS)(IV)=(I-II-III)	177.972.462,00	109.418.014,85
RECEITAS PRIMÁRIAS CORRENTES (COM FONTES RPPS) (V)	0,00	0,00
RECEITAS NÃO PRIMÁRIAS CORRENTES (COM FONTES RPPS) (VI)	0,00	0,00
RECEITAS DE CAPITAL (EXCETO FONTES RPPS)(VII)	10.318.374,00	5.404.982,07



Ceará
Governo Municipal de Missão Velha
Consolidado

RELATÓRIO RESUMIDO DA EXECUÇÃO ORÇAMENTÁRIA
DEMONSTRATIVO DOS RESULTADOS PRIMÁRIO E NOMINAL
ORÇAMENTOS FISCAL E DA SEGURIDADE SOCIAL
4º bimestre de 2024 (Julho a Agosto)

Pag.: 0021

Operações de crédito (VIII)	0,00	0,00
Amortização de empréstimos (IX)	0,00	0,00
Alienação de bens	110.000,00	0,00
Receitas de alienação de investimentos temporários (X)	0,00	0,00
Receitas de alienação de investimentos permanentes (XI)	0,00	0,00
Outras alienação de bens	110.000,00	0,00
Transferências de capital	10.208.374,00	5.404.982,07
Convênios	6.997.342,00	4.330.982,07
Outras transferências de capital	3.211.032,00	1.074.000,00
Outras receitas de capital	0,00	0,00
Outras receitas de capital não primárias (XII)	0,00	0,00
Outras receitas de capital primárias	0,00	0,00
RECEITAS PRIMÁRIAS DE CAPITAL (EXCETO FONTES RPPS)(XIII)= (VII-(V III+IX+X+XI+XII))	10.318.374,00	5.404.982,07
RECEITAS PRIMÁRIAS DE CAPITAL (COM FONTES RPPS) (XIV)	0,00	0,00
RECEITAS NÃO PRIMÁRIAS DE CAPITAL (COM FONTES RPPS)(XV)	0,00	0,00
RECEITA PRIMÁRIA TOTAL (XVI)= (IV + V + XIII + XIV)	188.290.836,00	114.822.996,92
RECEITA PRIMÁRIA TOTAL (EXCETO FONTES RPPS)(XVII)= (IV + XIII)	188.290.836,00	114.822.996,92

DESPESAS PRIMÁRIAS	DOTAÇÃO ATUALIZADA	ATÉ O BIMESTRE/2024				RESTOS A PAGAR NÃO PROCESSADOS	
		DESPESAS EMPENHADAS	DESPESAS LIQUIDADAS	DESPESAS PAGAS (a)	RESTOS A PAGAR PROCESSADOS PAGOS (b)	LIQUIDADOS	PAGOS (c)
DESPESAS CORRENTES (EXCETO FONTES RPPS)(XVIII)	160.072.904,00	130.706.566,17	97.980.761,11	93.482.818,45	5.423.922,98	1.457.803,84	1.450.937,84
Pessoal e encargos sociais	86.643.986,00	77.870.234,98	57.085.922,11	56.616.902,93	1.246.964,65	0,00	0,00
Juros e encargos da dívida (XIX)	51.000,00	0,00	0,00	0,00	0,00	0,00	0,00
Outras despesas correntes	73.377.918,00	52.836.331,19	40.894.839,00	36.865.915,52	4.176.958,33	1.457.803,84	1.450.937,84
DESPESAS PRIMÁRIAS CORRENTES (EXCETO FONTES RPPS)(XX)= (XVIII - XIX)	160.021.904,00	130.706.566,17	97.980.761,11	93.482.818,45	5.423.922,98	1.457.803,84	1.450.937,84
DESPESAS PRIMÁRIAS CORRENTES (COM FONTES RPPS)(XXI)	0,00	0,00	0,00	0,00	0,00	0,00	0,00
DESPESAS NÃO PRIMÁRIAS CORRENTES (COM FONTES RPPS)(XXII)	0,00	0,00	0,00	0,00	0,00	0,00	0,00



Ceará
Governo Municipal de Missão Velha
Consolidado

RELATÓRIO RESUMIDO DA EXECUÇÃO ORÇAMENTÁRIA
DEMONSTRATIVO DOS RESULTADOS PRIMÁRIO E NOMINAL
ORÇAMENTOS FISCAL E DA SEGURIDADE SOCIAL
4º bimestre de 2024 (Julho a Agosto)

Pag.: 0022

DESPESAS DE CAPITAL (EXCETO FONTES RPPS)(XXIII)	26.929.932,00	9.944.608,32	6.721.139,60	5.998.380,73	219.295,84	558.790,47	543.435,97
Investimentos	25.860.932,00	9.660.156,57	6.598.519,27	5.875.760,40	219.295,84	558.790,47	543.435,97
Inversões financeiras	55.000,00	0,00	0,00	0,00	0,00	0,00	0,00
Concessão de empréstimos e financiamentos (XXIV)	0,00	0,00	0,00	0,00	0,00	0,00	0,00
Aquisição de título de capital já integralizado (XXV)	0,00	0,00	0,00	0,00	0,00	0,00	0,00
Aquisição de título de crédito (XXVI)	0,00	0,00	0,00	0,00	0,00	0,00	0,00
Demais inversões financeiras	55.000,00	0,00	0,00	0,00	0,00	0,00	0,00
Amortização de dívida (XXVII)	1.014.000,00	284.451,75	122.620,33	122.620,33	0,00	0,00	0,00
DESPESAS PRIMÁRIAS DE CAPITAL (EXCETO FONTES RPPS)(XXVIII) = XXIII							
I - (XXIV + XXV + XXVI + XXVII)	25.915.932,00	9.660.156,57	6.598.519,27	5.875.760,40	219.295,84	558.790,47	543.435,97
RESERVA DE CONTINGÊNCIA (XXIX)	2.300.000,00	0,00	0,00	0,00	0,00	0,00	0,00
DESPESAS PRIMÁRIAS DE CAPITAL (COM FONTES RPPS)(XXX)	0,00	0,00	0,00	0,00	0,00	0,00	0,00
DESPESAS NÃO PRIMÁRIAS CORRENTES (COM FONTES RPPS)(XXXI)	0,00	0,00	0,00	0,00	0,00	0,00	0,00

DESPESA PRIMÁRIA TOTAL (XXXII)=(XX + XXI + XXVIII + XXIX + XXX)	188.237.836,00	140.366.722,74	104.579.280,38	99.358.578,85	5.643.218,82	2.016.594,31	1.994.373,81
---	----------------	----------------	----------------	---------------	--------------	--------------	--------------

DESPESA PRIMÁRIA TOTAL (EXCETO FONTES RPPS)(XXXIII)=(XX + XXVIII + XXIX)	188.237.836,00	140.366.722,74	104.579.280,38	99.358.578,85	5.643.218,82	2.016.594,31	1.994.373,81
--	----------------	----------------	----------------	---------------	--------------	--------------	--------------

RESULTADO PRIMÁRIO (COM RPPS) - Acima da linha (XXXIV) = [XVIIa-(X
XXIIa + XXXIIb + XXXIIc)]

7.826.825,44

RESULTADO PRIMÁRIO (SEM RPPS) - Acima da linha (XXXV) = [XVIIa-(X
XXIIIa + XXXIIIb + XXXIIIC)]

7.826.825,44

META FISCAL PARA O RESULTADO PRIMÁRIO	VALOR CORRENTE
Meta fixada no Anexo de Metas Fiscais da LDO para o exercício de referência	0,00

JUROS NOMINAIS

ATÉ O BIMESTRE/2024

VALOR CORRENTE





Ceará
Governo Municipal de Missão Velha
Consolidado

RELATÓRIO RESUMIDO DA EXECUÇÃO ORÇAMENTÁRIA
DEMONSTRATIVO DOS RESULTADOS PRIMÁRIO E NOMINAL
ORÇAMENTOS FISCAL E DA SEGURIDADE SOCIAL
4º bimestre de 2024 (Julho a Agosto)

Pag.: 0023

Juros, Encargos e Variações Monetárias Ativos (Exceto RPPS)(XXXVI)	-	935.173,97
Juros, Encargos e variações Monetárias Passivos (Exceto RPPS)(XXXVII)	-	0,00
RESULTADO NOMINAL (SEM RPPS) - Acima da linha (XXXVIII) = XXXV + (XXXVI - XXXVII)	-	8.761.999,41

ABAIXO DA LINHA

CÁLCULO DO RESULTADO NOMINAL	SALDO	
	EM 31 DE DEZEMBRO (a)	ATÉ O BIMESTRE (b)
DÍVIDA CONSOLIDADA (XXXIX)	119.754.410,91	119.631.790,58
DEDUÇÕES (XL)	-3.762.408,55	11.069.503,25
Disponibilidade de caixa	-3.762.408,55	11.069.503,25
Disponibilidade de caixa bruta	10.865.741,66	20.131.201,89
(-) Restos a pagar processados (XLI)	13.924.764,73	8.303.766,41
(-) Depósitos Restituíveis e Valores Vinculados	703.385,48	757.932,23
Demais haveres financeiros	0,00	0,00
DÍVIDA CONSOLIDADA LÍQUIDA (XLII)=(XXXIX-XL)	123.516.819,46	108.562.287,33

RESULTADO NOMINAL (SEM RPPS) - Abaixo da linha (XLIII) = (XLIIa - XLIIb)	-	14.954.532,13
---	---	----------------------

META FISCAL PARA O RESULTADO NOMINAL

VALOR CORRENTE

Meta fixada no Anexo de Metas Fiscais da LDO para o exercício de referência	-	0,00
---	---	------

AJUSTE METODOLÓGICO

ATÉ O BIMESTRE/2024

VARIAÇÃO SALDO RPP = (XLIV) = (XLIIa - XLIIb)	-	5.620.998,32
RECEITA DE ALIENAÇÃO DE INVESTIMENTOS PERMANENTES (XLV)=(XI)	-	0,00
VARIAÇÃO CAMBIAL (XLVI)	-	0,00
VARIAÇÃO DO SALDO DE PRECATÓRIOS INTEGRANTES DA DC (XLVII)	-	0,00
VARIAÇÃO DO SALDO DAS DEMAIS OBRIGAÇÕES INTEGRANTES DA DC (XLVIII)	-	0,00
OUTROS AJUSTES (XLIX)	-	0,00



uma terra de esperança

UMA TERRA DE ESPERANÇA

Ceará
Governo Municipal de Missão Velha
Consolidado

RELATÓRIO RESUMIDO DA EXECUÇÃO ORÇAMENTÁRIA
DEMONSTRATIVO DOS RESULTADOS PRIMÁRIO E NOMINAL
ORÇAMENTOS FISCAL E DA SEGURIDADE SOCIAL
4º bimestre de 2024 (Julho a Agosto)

Pag.: 0024

RESULTADO NOMINAL (SEM RPPS) AJUSTADO - Abaixo da linha (L) = (XLIII + (XLIV - XLV - XLVI + XLVII + XLVIII) +/- (XLXIX))	-	20.575.530,45
RESULTADO PRIMÁRIO (SEM RPPS)- Abaixo da linha (LI) = L - (XXXVI - XXXVII)	-	19.640.356,48

INFORMAÇÕES ADICIONAIS		PREVISÃO ORÇAMENTÁRIA
SALDO DE EXERCÍCIOS ANTERIORES	-	0,00
Recursos arrecadados em exercícios anteriores - RPPS	-	0,00
Superávit financeiro utilizado para abertura e reabertura de créditos adicionais	-	0,00
RESERVA ORÇAMENTÁRIA DO RPPS	-	0,00

FONTE: SISTEMA: Aspec Informática - UNIDADE RESPONSÁVEL: Prefeitura Municipal de Missão Velha - DATA DA EMISSÃO: 26/09/2024 - HORA DA EMISSÃO: 19:11:13

LUIZ ROSEMBERG DANTAS MACEDO FILHO
PREFEITO


CONTAP - CONSULTORIA E SERVIÇOS ADMNSTRATIVOS
CONTABILIDADE


JOAQUINILTON MACEDO
CONTROLADOR



Ceará
Governo Municipal de Missão Velha
Consolidado

RELATÓRIO RESUMIDO DA EXECUÇÃO ORÇAMENTÁRIA
DEMONSTRATIVO DOS RESTOS A PAGAR
POR PODER E ÓRGÃO
ORÇAMENTOS FISCAL E DA SEGURIDADE SOCIAL
4º bimestre de 2024 (Julho a Agosto)

Pag.: 0025

RREO - ANEXO 7 (LRF, Art 53, inciso V)

R\$ 1,00

PODER / ÓRGÃO	RESTOS A PAGAR PROCESSADOS E NÃO PROCESSADOS LIQUIDADOS EM EXERCÍCIOS ANTERIORES				
	INSCRITOS		PAGOS (c)	CANCELADOS (d)	SALDO (e) = (a+b)-(c+d)
	EM EXERCÍCIOS ANTERIORES (a)	EM 31 DE DEZ. EXERC. ANTERIOR (b)			
RESTOS A PAGAR (EXCETO INTRA-ORÇAMENTÁRIO (I))	6.293.620,24	7.631.144,49	5.643.218,82	0,00	8.281.545,91
Executivo	6.293.578,08	7.630.474,49	5.642.548,82	0,00	8.281.503,75
2015-Sec. Infra Estrutura e Serviços Urb	30.000,00	0,00	0,00	0,00	30.000,00
2017-Fundo Municipal de Saude	26.106,00	0,00	0,00	0,00	26.106,00
2017-Sec. do Trabalho e Assistencia Soci	3.216,00	0,00	0,00	0,00	3.216,00
2017-Sec. Infra Estrutura e Serviços Urb	37.092,95	0,00	0,00	0,00	37.092,95
2019-Gabinete do prefeito	38.870,00	0,00	0,00	0,00	38.870,00
2019-Secretaria de Governo e Articulacao	11.096,67	0,00	0,00	0,00	11.096,67
2019-Secretaria Executiva Regional	7.200,00	0,00	0,00	0,00	7.200,00
2019-Secretaria de Admin. e Planejamento	304.823,97	0,00	0,00	0,00	304.823,97
2019-Secretaria de Finanças	13.775,00	0,00	0,00	0,00	13.775,00
2019-Procuradoria Geral do Municipio	19.600,00	0,00	0,00	0,00	19.600,00
2019-Controladoria e Ouvidoria Geral do	5.000,00	0,00	0,00	0,00	5.000,00
2019-Sec. de Seguranca Publica e Cidadan	7.025,20	0,00	0,00	0,00	7.025,20
2019-Sec. de Comunicacao, Ciencia e Tecn	8.300,00	0,00	0,00	0,00	8.300,00
2019-Sec. Infraestrutura e Servicos Urba	492.117,28	0,00	0,00	0,00	492.117,28
2019-Sec. Agricultura e Desenvolvimento	68.265,03	0,00	0,00	0,00	68.265,03
2019-Secretaria de Meio Ambiente	10.300,00	0,00	0,00	0,00	10.300,00
2019-Secretaria de Cultura e Turismo	92.923,28	0,00	0,00	0,00	92.923,28
2019-Secretaria da Juventude, Esporte e	16.973,43	0,00	0,00	0,00	16.973,43
2019-Secretaria de Educação	124.748,52	0,00	0,00	0,00	124.748,52
2019-Fundo Municipal de Educacao	542.168,63	0,00	0,00	0,00	542.168,63
2019-FUNDEB	645.325,30	0,00	0,00	0,00	645.325,30



Ceará
Governo Municipal de Missão Velha
Consolidado

RELATÓRIO RESUMIDO DA EXECUÇÃO ORÇAMENTÁRIA
DEMONSTRATIVO DOS RESTOS A PAGAR
POR PODER E ÓRGÃO
ORÇAMENTOS FISCAL E DA SEGURIDADE SOCIAL
4º bimestre de 2024 (Julho a Agosto)

Pag.: 0026

RREO - ANEXO 7 (LRF, Art 53, inciso V)

R\$ 1,00

PODER / ÓRGÃO	RESTOS A PAGAR PROCESSADOS E NÃO PROCESSADOS LIQUIDADOS EM EXERCÍCIOS ANTERIORES				
	INSCRITOS		PAGOS (c)	CANCELADOS (d)	SALDO (e) = (a+b)-(c+d)
	EM EXERCÍCIOS ANTERIORES (a)	EM 31 DE DEZ. EXERC. ANTERIOR (b)			
2019-Secretaria de Saúde	237.449,41	0,00	10.000,00	0,00	227.449,41
2019-Fundo Municipal de Saúde	699.996,62	0,00	0,00	0,00	699.996,62
2019-Sec. do Trabalho e Assitencia Socia	77.648,38	0,00	0,00	0,00	77.648,38
2019-FUNDO MUNICIPAL DO TRABALHO E ASSIS	54.644,97	0,00	0,00	0,00	54.644,97
2020-Gabinete do Prefeito	78.395,50	0,00	0,00	0,00	78.395,50
2020-Procuradoria Geral do Municipio	0,00	0,00	0,00	0,00	0,00
2020-Controladoria e Ouvidoria Geral do	0,00	0,00	0,00	0,00	0,00
2020-Sec. de Administração e Planejamento	355.542,17	0,00	0,00	0,00	355.542,17
2020-Secretaria de Finanças	0,51	0,00	0,00	0,00	0,51
2020-Sec. de Segurança Pública e Cidadan	0,00	0,00	0,00	0,00	0,00
2020-Sec. de Comunicação, Ciência e Tecn	0,00	0,00	0,00	0,00	0,00
2020-Sec. Infra Estrutura e Serviços Urb	93.443,10	0,00	0,00	0,00	93.443,10
2020-Sec. Agricultura e Des. Econômico	84,86	0,00	0,00	0,00	84,86
2020-Secretaria do Meio Ambiente	0,00	0,00	0,00	0,00	0,00
2020-Secretaria da Juventude, Esporte e	0,00	0,00	0,00	0,00	0,00
2020-Secretaria de Cultura e Turismo	0,00	0,00	0,00	0,00	0,00
2020-Secretaria de Educação	1.442,56	0,00	0,00	0,00	1.442,56
2020-Fundo Municipal de Educação	49.171,00	0,00	0,00	0,00	49.171,00
2020-FUNDEB - Fundo Valorização Magister	734.526,98	0,00	0,00	0,00	734.526,98
2020-Secretaria de Saúde	69.310,59	0,00	0,00	0,00	69.310,59
2020-Fundo Municipal de Saúde	3.340,76	0,00	0,00	0,00	3.340,76
2020-Sec. do Trabalho e Assitencia Soci	36.304,22	0,00	0,00	0,00	36.304,22
2020-Fundo Municipal do Trabalho e Assis	3.480,51	0,00	0,00	0,00	3.480,51
2021-Gabinete do Prefeito	42.901,33	0,00	0,00	0,00	42.901,33
2021-Procuradoria Geral do Municipio	5.645,00	0,00	0,00	0,00	5.645,00



Ceará
Governo Municipal de Missão Velha
Consolidado

RELATÓRIO RESUMIDO DA EXECUÇÃO ORÇAMENTÁRIA
DEMONSTRATIVO DOS RESTOS A PAGAR
POR PODER E ÓRGÃO
ORÇAMENTOS FISCAL E DA SEGURIDADE SOCIAL
4º bimestre de 2024 (Julho a Agosto)

Pag.: 0027

RREO - ANEXO 7 (LRF, Art 53, inciso V)

R\$ 1,00

PODER / ÓRGÃO	RESTOS A PAGAR PROCESSADOS E NÃO PROCESSADOS LIQUIDADOS EM EXERCÍCIOS ANTERIORES				
	INSCRITOS		PAGOS (c)	CANCELADOS (d)	SALDO (e) = (a+b)-(c+d)
	EM EXERCÍCIOS ANTERIORES (a)	EM 31 DE DEZ. EXERC. ANTERIOR (b)			
2021-Sec. de Administração e Planejamento	22.389,06	0,00	0,00	0,00	22.389,06
2021-Secretaria de Finanças	2.384,06	0,00	0,00	0,00	2.384,06
2021-Sec. de Segurança Pública e Cidadan	360,83	0,00	0,00	0,00	360,83
2021-Sec. Infra Estrutura e Serviços Urb	48.702,71	0,00	0,00	0,00	48.702,71
2021-Sec. Agricultura e Des. Economico	16.095,83	0,00	0,00	0,00	16.095,83
2021-Secretaria de Educação	18.042,10	0,00	0,00	0,00	18.042,10
2021-Fundo Municipal de Educação	1.174,35	0,00	0,00	0,00	1.174,35
2021-FUNDEB - Fundo Valorização Magister	149.888,28	0,00	0,00	0,00	149.888,28
2021-Secretaria de Saúde	55.449,84	0,00	0,00	0,00	55.449,84
2021-Fundo Municipal de Saúde	142.726,57	0,00	0,00	0,00	142.726,57
2021-Sec. do Trabalho e Assistência Soci	27.919,79	0,00	0,00	0,00	27.919,79
2021-Fundo do Trabalho e Assistência Soc	6.521,03	0,00	0,00	0,00	6.521,03
2022-Secretaria de Admin. e Planejamento	148.001,50	0,00	5.500,00	0,00	142.501,50
2022-Secretaria de Saúde	69.027,80	0,00	0,00	0,00	69.027,80
2022-Fundo Municipal de Saúde	308.619,39	0,00	0,00	0,00	308.619,39
2022-Sec. do Trabalho e Assistência Soci	7.396,83	0,00	0,00	0,00	7.396,83
2022-Fundo Municipal de Assistência Soci	400,00	0,00	0,00	0,00	400,00
2022-Gabinete do Prefeito	404,25	0,00	0,00	0,00	404,25
2022-Procuradoria Geral do Município	73,24	0,00	0,00	0,00	73,24
2022-Sec. Infra Estrutura e Serviços Pub	0,00	0,00	0,00	0,00	0,00
2022-Sec. Agricultura e Des. Economico	0,10	0,00	0,00	0,00	0,10
2022-Secretaria de Educação	34.989,52	0,00	6.500,00	0,00	28.489,52
2022-FUNDEB	156.103,70	0,00	0,00	0,00	156.103,70
2022-Fundo Municipal de Educação	24.041,99	0,00	0,00	0,00	24.041,99
2022-Secretaria da Cultura e Turismo	0,00	0,00	0,00	0,00	0,00





Ceará
Governo Municipal de Missão Velha
Consolidado

RELATÓRIO RESUMIDO DA EXECUÇÃO ORÇAMENTÁRIA
DEMONSTRATIVO DOS RESTOS A PAGAR
POR PODER E ÓRGÃO
ORÇAMENTOS FISCAL E DA SEGURIDADE SOCIAL
4º bimestre de 2024 (Julho a Agosto)

Pag.: 0028

RREO - ANEXO 7 (LRF, Art 53, inciso V)

R\$ 1,00

PODER / ÓRGÃO	RESTOS A PAGAR PROCESSADOS E NÃO PROCESSADOS LIQUIDADOS EM EXERCÍCIOS ANTERIORES				
	INSCRITOS		PAGOS (c)	CANCELADOS (d)	SALDO (e) = (a+b)-(c+d)
	EM EXERCÍCIOS ANTERIORES (a)	EM 31 DE DEZ. EXERC. ANTERIOR (b)			
2022-Secretaria de Finanças	3.051,72	0,00	0,00	0,00	3.051,72
2022-Secretaria de Meio Ambiente	0,00	0,00	0,00	0,00	0,00
2022-Secretaria Executiva Regional	1.557,86	0,00	0,00	0,00	1.557,86
2023-Secretaria de Admin. e Planejamento	0,00	457.322,54	347.799,62	0,00	109.522,92
2023-Secretaria de Saúde	0,00	783.026,20	551.365,10	0,00	231.661,10
2023-Fundo Municipal de Saúde	0,00	593.703,28	584.778,30	0,00	8.924,98
2023-Sec. do Trabalho e Assistência Soci	0,00	352.318,60	191.216,31	0,00	161.102,29
2023-Fundo Municipal de Assistência Soci	0,00	16.472,45	13.428,45	0,00	3.044,00
2023-Gabinete do Prefeito	0,00	97.707,55	30.707,55	0,00	67.000,00
2023-Sec. Infra Estrutura e Serviços Pub	0,00	945.658,74	718.333,17	0,00	227.325,57
2023-Sec. Agricultura e Des. Economico	0,00	86.106,69	61.106,69	0,00	25.000,00
2023-Secretaria de Educacao	0,00	1.613.487,35	1.370.929,68	0,00	242.557,67
2023-FUNDEB	0,00	1.325.098,58	1.299.785,61	0,00	25.312,97
2023-Fundo Municipal de Educação	0,00	183.089,83	9.747,96	0,00	173.341,87
2023-Secretaria da Cultura e Turismo	0,00	1.028.352,68	363.720,38	0,00	664.632,30
2023-Secretaria da Juventude, Esporte e	0,00	0,00	0,00	0,00	0,00
2023-Secretaria de Finanças	0,00	99.730,00	58.730,00	0,00	41.000,00
2023-Secretaria de Meio Ambiente	0,00	15.800,00	15.800,00	0,00	0,00
2023-Sec.de Segurança Publica e Cidadani	0,00	3.100,00	3.100,00	0,00	0,00
2023-Secretaria Executiva Regional	0,00	7.500,00	0,00	0,00	7.500,00
2023-Sec. Controladoria e Ouvidoria Gera	0,00	22.000,00	0,00	0,00	22.000,00
Legislativo	42,16	670,00	670,00	0,00	42,16
2017-Camara Municipal	42,16	0,00	0,00	0,00	42,16
2019-Camara Municipal	0,00	0,00	0,00	0,00	0,00



MISSÃO VELHA
PREFEITURA MUNICIPAL

uma terra de esperança

UMA TERRA DE ESPERANÇA

Ceará
Governo Municipal de Missão Velha
Consolidado

RELATÓRIO RESUMIDO DA EXECUÇÃO ORÇAMENTÁRIA
DEMONSTRATIVO DOS RESTOS A PAGAR
POR PODER E ÓRGÃO
ORÇAMENTOS FISCAL E DA SEGURIDADE SOCIAL
4º bimestre de 2024 (Julho a Agosto)

Pag.: 0029

RREO - ANEXO 7 (LRF, Art 53, inciso V)

R\$ 1,00

PODER / ÓRGÃO	RESTOS A PAGAR PROCESSADOS E NÃO PROCESSADOS LIQUIDADOS EM EXERCÍCIOS ANTERIORES				
	INSCRITOS		PAGOS (c)	CANCELADOS (d)	SALDO (e) = (a+b)-(c+d)
	EM EXERCÍCIOS ANTERIORES (a)	EM 31 DE DEZ. EXERC. ANTERIOR (b)			
2023-Câmara Municipal	0,00	670,00	670,00	0,00	0,00
RESTOS A PAGAR (INTRA-ORÇAMENTÁRIO (II))	0,00	0,00	0,00	0,00	0,00
TOTAL (III)=(I)+(II)	6.293.620,24	7.631.144,49	5.643.218,82	0,00	8.281.545,91

Ceará
Governo Municipal de Missão Velha
Consolidado

RELATÓRIO RESUMIDO DA EXECUÇÃO ORÇAMENTÁRIA
DENONSTRATIVO DOS RESTOS A PAGAR
POR PODER E ÓRGÃO
ORÇAMENTOS FISCAL E DA SEGURIDADE SOCIAL
4º bimestre de 2024 (Julho a Agosto)

Pag.: 0030

RREO - ANEXO 7 (LRF, Art 53, inciso V)

R\$ 1,00

PODER / ÓRGÃO	RESTOS A PAGAR NÃO PROCESSADOS						SALDO TOTAL (l) = (e)+(k)
	INSCRITOS		LIQUIDADOS (h)	PAGOS (i)	CANCELADOS (j)	SALDO (k) = (f+g)-(i+j)	
	EM EXERCÍCIOS ANTERIORES (f)	EM 31 DE DEZ. EXERC. ANTERIOR (g)					
RESTOS A PAGAR (EXCETO INTRA-ORÇAMENTÁRIO (I))	33.242.527,94	3.039.639,38	2.016.594,31	1.994.373,81	0,00	34.287.793,51	42.569.339,42
Executivo	33.196.707,07	2.949.316,70	1.926.271,63	1.904.051,13	0,00	34.241.972,64	42.523.476,39
2015-Sec. Infra Estrutura e Serviços Urb	0,00	0,00	0,00	0,00	0,00	0,00	30.000,00
2017-Fundo Municipal de Saúde	0,00	0,00	0,00	0,00	0,00	0,00	26.106,00
2017-Sec. do Trabalho e Assistência Soci	0,00	0,00	0,00	0,00	0,00	0,00	3.216,00
2017-Sec. Infra Estrutura e Serviços Urb	0,00	0,00	0,00	0,00	0,00	0,00	37.092,95
2019-Gabinete do prefeito	96.094,23	0,00	0,00	0,00	0,00	96.094,23	134.964,23
2019-Secretaria de Governo e Articulação	0,00	0,00	0,00	0,00	0,00	0,00	11.096,67
2019-Secretaria Executiva Regional	0,00	0,00	0,00	0,00	0,00	0,00	7.200,00
2019-Secretaria de Admín. e Planejamento	884.001,88	0,00	0,00	0,00	0,00	884.001,88	1.188.825,85
2019-Secretaria de Finanças	756.522,52	0,00	0,00	0,00	0,00	756.522,52	770.297,52
2019-Procuradoria Geral do Município	0,00	0,00	0,00	0,00	0,00	0,00	19.600,00
2019-Controladoria e Ouvidoria Geral do	0,00	0,00	0,00	0,00	0,00	0,00	5.000,00
2019-Sec. de Segurança Pública e Cidadan	12.151,86	0,00	0,00	0,00	0,00	12.151,86	19.177,06
2019-Sec. de Comunicação, Ciência e Tecn	17.134,65	0,00	0,00	0,00	0,00	17.134,65	25.434,65
2019-Sec. Infraestrutura e Serviços Urba	4.424.093,03	0,00	0,00	0,00	0,00	4.424.093,03	4.916.210,31
2019-Sec. Agricultura e Desenvolvimento	6.280.825,35	0,00	0,00	0,00	0,00	6.280.825,35	6.349.090,38
2019-Secretaria de Meio Ambiente	1.884,29	0,00	0,00	0,00	0,00	1.884,29	12.184,29
2019-Secretaria de Cultura e Turismo	13.181,05	0,00	0,00	0,00	0,00	13.181,05	106.104,33
2019-Secretaria da Juventude, Esporte e	1.298.511,51	0,00	0,00	0,00	0,00	1.298.511,51	1.315.484,94
2019-Secretaria de Educação	847.976,73	0,00	0,00	0,00	0,00	847.976,73	972.725,25
2019-Fundo Municipal de Educação	3.908.072,59	0,00	0,00	0,00	0,00	3.908.072,59	4.450.241,22
2019-FUNDEB	267.361,94	0,00	0,00	0,00	0,00	267.361,94	912.687,24
2019-Secretaria de Saúde	937.309,03	0,00	0,00	0,00	0,00	937.309,03	1.164.758,44

Ceará
Governo Municipal de Missão Velha
Consolidado

RELATÓRIO RESUMIDO DA EXECUÇÃO ORÇAMENTÁRIA
DEMONSTRATIVO DOS RESTOS A PAGAR
POR PODER E ÓRGÃO
ORÇAMENTOS FISCAL E DA SEGURIDADE SOCIAL
4º bimestre de 2024 (Julho a Agosto)

Pag.: 0031

RREO - ANEXO 7 (LRF, Art 53, inciso V)

R\$ 1,00

PODER / ÓRGÃO	RESTOS A PAGAR NÃO PROCESSADOS							SALDO TOTAL (l) = (e)+(k)
	INSCRITOS		LIQUIDADOS (h)	PAGOS (i)	CANCELADOS (j)	SALDO (k) = (f+g)-(i+j)		
	EM EXERCÍCIOS ANTERIORES (f)	EM 31 DE DEZ. EXERC. ANTERIOR (g)						
2019-Fundo Municipal de Saúde	1.329.444,94	0,00	0,00	0,00	0,00	1.329.444,94	2.029.441,56	
2019-Sec. do Trabalho e Assistência Social	478.207,13	0,00	0,00	0,00	0,00	478.207,13	555.855,51	
2019-FUNDO MUNICIPAL DO TRABALHO E ASSIS	1.227.572,68	0,00	0,00	0,00	0,00	1.227.572,68	1.282.217,65	
2020-Gabinete do Prefeito	6.144,68	0,00	0,00	0,00	0,00	6.144,68	84.540,18	
2020-Procuradoria Geral do Município	299,00	0,00	0,00	0,00	0,00	299,00	299,00	
2020-Controladoria e Ouvidoria Geral do	988,16	0,00	0,00	0,00	0,00	988,16	988,16	
2020-Sec. de Administração e Planejamento	37.889,96	0,00	0,00	0,00	0,00	37.889,96	393.432,13	
2020-Secretaria de Finanças	2.331,36	0,00	0,00	0,00	0,00	2.331,36	2.331,87	
2020-Sec. de Segurança Pública e Cidadan	3.395,35	0,00	0,00	0,00	0,00	3.395,35	3.395,35	
2020-Sec. de Comunicação, Ciência e Tec	7.220,57	0,00	0,00	0,00	0,00	7.220,57	7.220,57	
2020-Sec. Infra Estrutura e Serviços Urb	3.159.016,09	0,00	0,00	0,00	0,00	3.159.016,09	3.252.459,19	
2020-Sec. Agricultura e Des. Econômico	1.129.153,50	0,00	0,00	0,00	0,00	1.129.153,50	1.129.238,36	
2020-Secretaria do Meio Ambiente	4.561,64	0,00	0,00	0,00	0,00	4.561,64	4.561,64	
2020-Secretaria da Juventude, Esporte e	231.991,19	0,00	0,00	0,00	0,00	231.991,19	231.991,19	
2020-Secretaria de Cultura e Turismo	380.121,05	0,00	0,00	0,00	0,00	380.121,05	380.121,05	
2020-Secretaria de Educação	71.980,55	0,00	0,00	0,00	0,00	71.980,55	73.423,11	
2020-Fundo Municipal de Educação	992.496,36	0,00	0,00	0,00	0,00	992.496,36	1.041.667,36	
2020-FUNDEB - Fundo Valorização Magister	477.058,58	0,00	0,00	0,00	0,00	477.058,58	1.211.585,86	
2020-Secretaria de Saúde	70.919,51	0,00	0,00	0,00	0,00	70.919,51	140.230,10	
2020-Fundo Municipal de Saúde	2.591.878,71	0,00	0,00	0,00	0,00	2.591.878,71	2.595.219,42	
2020-Sec. do Trabalho e Assistência Soci	73.098,17	0,00	0,00	0,00	0,00	73.098,17	109.402,39	
2020-Fundo Municipal do Trabalho e Assis	325.390,30	0,00	0,00	0,00	0,00	325.390,30	328.870,81	
2021-Gabinete do Prefeito	112.379,35	0,00	0,00	0,00	0,00	112.379,35	155.280,68	
2021-Procuradoria Geral do Município	0,00	0,00	0,00	0,00	0,00	0,00	5.645,00	
2021-Sec. de Administração e Planejamento	226,00	0,00	0,00	0,00	0,00	226,00	22.615,06	
2021-Secretaria de Finanças	0,00	0,00	0,00	0,00	0,00	0,00	2.384,06	





MISSÃO VELHA
PREFEITURA MUNICIPAL

uma terra de esperança

UMA TERRA DE ESPERANÇA

Ceará
Governo Municipal de Missão Velha
Consolidado

RELATÓRIO RESUMIDO DA EXECUÇÃO ORÇAMENTÁRIA
DEMONSTRATIVO DOS RESTOS A PAGAR
POR PODER E ÓRGÃO
ORÇAMENTOS FISCAL E DA SEGURIDADE SOCIAL
4º bimestre de 2024 (Julho a Agosto)

Pag.: 0032

RREO - ANEXO 7 (LRF, Art 53, inciso V)

R\$ 1,00

PODER / ÓRGÃO	RESTOS A PAGAR NÃO PROCESSADOS							SALDO TOTAL (l) = (e)+(k)
	INSCRITOS		LIQUIDADOS (h)	PAGOS (i)	CANCELADOS (j)	SALDO (k) = (f+g)-(i+j)		
	EM EXERCÍCIOS ANTERIORES (f)	EM 31 DE DEZ. EXERC. ANTERIOR (g)						
2021-Sec. de Segurança Pública e Cidadan	0,00	0,00	0,00	0,00	0,00	0,00	360,83	
2021-Sec. Infra Estrutura e Serviços Urb	5.750,00	0,00	0,00	0,00	0,00	5.750,00	54.452,71	
2021-Sec. Agricultura e Des. Economico	3.000,00	0,00	0,00	0,00	0,00	3.000,00	19.095,83	
2021-Secretaria de Educação	2.813,00	0,00	0,00	0,00	0,00	2.813,00	20.855,10	
2021-Fundo Municipal de Educação	0,00	0,00	0,00	0,00	0,00	0,00	1.174,35	
2021-FUNDEB - Fundo Valorizacao Magister	678,00	0,00	0,00	0,00	0,00	678,00	150.566,28	
2021-Secretaria de Saúde	113,00	0,00	0,00	0,00	0,00	113,00	55.562,84	
2021-Fundo Municipal de Saúde	6.483,80	0,00	0,00	0,00	0,00	6.483,80	149.210,37	
2021-Sec. do Trabalho e Assistencia Soci	15.347,86	0,00	0,00	0,00	0,00	15.347,86	43.267,65	
2021-Fundo do Trabalho e Assistencia Soc	5.150,04	0,00	0,00	0,00	0,00	5.150,04	11.671,07	
2022-Secretaria de Admin. e Planejamento	25.368,00	0,00	0,00	0,00	0,00	25.368,00	167.869,50	
2022-Secretaria de Saúde	362.951,73	0,00	0,00	0,00	0,00	362.951,73	431.979,53	
2022-Fundo Municipal de Saude	51.169,46	0,00	0,00	0,00	0,00	51.169,46	359.788,85	
2022-Sec. do Trabalho e Assistencia Soci	36.270,95	0,00	0,00	0,00	0,00	36.270,95	43.667,78	
2022-Fundo Municipal de Assistencia Soci	9.383,33	0,00	0,00	0,00	0,00	9.383,33	9.783,33	
2022-Gabinete do Prefeito	0,00	0,00	0,00	0,00	0,00	0,00	404,25	
2022-Procuradoria Geral do Municipio	0,00	0,00	0,00	0,00	0,00	0,00	73,24	
2022-Sec. Infra Estrutura e Serviços Pub	124.356,91	0,00	0,00	0,00	0,00	124.356,91	124.356,91	
2022-Sec. Agricultura e Des. Economico	12.600,00	0,00	0,00	0,00	0,00	12.600,00	12.600,10	
2022-Secretaria de Educação	40.208,66	0,00	0,00	0,00	0,00	40.208,66	68.698,18	
2022-FUNDEB	1.250,00	0,00	0,00	0,00	0,00	1.250,00	157.353,70	
2022-Fundo Municipal de Educação	0,00	0,00	0,00	0,00	0,00	0,00	24.041,99	
2022-Secretaria da Cultura e Turismo	29.836,84	0,00	0,00	0,00	0,00	29.836,84	29.836,84	
2022-Secretaria de Finanças	2.090,00	0,00	0,00	0,00	0,00	2.090,00	5.141,72	
2022-Secretaria de Meio Ambiente	3.000,00	0,00	0,00	0,00	0,00	3.000,00	3.000,00	
2022-Secretaria Executiva Regional	0,00	0,00	0,00	0,00	0,00	0,00	1.557,86	

Ceará
Governo Municipal de Missão Velha
Consolidado


RELATÓRIO RESUMIDO DA EXECUÇÃO ORÇAMENTÁRIA
DEMONSTRATIVO DOS RESTOS A PAGAR
POR PODER E ÓRGÃO
ORÇAMENTOS FISCAL E DA SEGURIDADE SOCIAL
4º bimestre de 2024 (Julho a Agosto)

Pag.: 0033

RREO - ANEXO 7 (LRF, Art 53, inciso V)

R\$ 1,00

PODER / ÓRGÃO	RESTOS A PAGAR NÃO PROCESSADOS						
	INSCRITOS		LIQUIDADOS (h)	PAGOS (i)	CANCELADOS (j)	SALDO (k) = (f+g)-(i+j)	SALDO TOTAL (l) = (e)+(k)
	EM EXERCÍCIOS ANTERIORES (f)	EM 31 DE DEZ. EXERC. ANTERIOR (g)					
2023-Secretaria de Admin. e Planejamento	0,00	59.153,33	11.665,00	11.665,00	0,00	47.488,33	157.011,25
2023-Secretaria de Saúde	0,00	239.785,09	171.212,49	171.212,49	0,00	68.572,60	300.233,70
2023-Fundo Municipal de Saúde	0,00	304.312,41	304.312,41	304.306,41	0,00	6,00	8.930,98
2023-Sec. do Trabalho e Assistência Soci	0,00	59.151,76	9.530,00	9.530,00	0,00	49.621,76	210.724,05
2023-Fundo Municipal de Assistência Soci	0,00	13.870,00	10.979,84	10.919,84	0,00	2.950,16	5.994,16
2023-Gabinete do Prefeito	0,00	5.500,00	0,00	0,00	0,00	5.500,00	72.500,00
2023-Sec. Infra Estrutura e Serviços Pub	0,00	1.229.678,70	552.238,39	552.238,39	0,00	677.440,31	904.765,88
2023-Sec. Agricultura e Des. Economico	0,00	26.500,00	21.000,00	21.000,00	0,00	5.500,00	30.500,00
2023-Secretaria de Educacao	0,00	83.296,20	14.865,00	14.865,00	0,00	68.431,20	310.988,87
2023-FUNDEB	0,00	883.718,50	815.978,50	800.624,00	0,00	83.094,50	108.407,47
2023-Fundo Municipal de Educação	0,00	0,00	0,00	0,00	0,00	0,00	173.341,87
2023-Secretaria da Cultura e Turismo	0,00	0,00	0,00	0,00	0,00	0,00	664.632,30
2023-Secretaria da Juventude, Esporte e	0,00	1.300,00	1.300,00	1.300,00	0,00	0,00	0,00
2023-Secretaria de Finanças	0,00	3.050,71	2.090,00	2.090,00	0,00	960,71	41.960,71
2023-Secretaria de Meio Ambiente	0,00	33.600,00	10.200,00	3.400,00	0,00	30.200,00	30.200,00
2023-Sec. de Segurança Pública e Cidadani	0,00	900,00	900,00	900,00	0,00	0,00	0,00
2023-Secretaria Executiva Regional	0,00	0,00	0,00	0,00	0,00	0,00	7.500,00
2023-Sec. Controladoria e Ouvidoria Gera	0,00	5.500,00	0,00	0,00	0,00	5.500,00	27.500,00
Legislativo	45.820,87	90.322,68	90.322,68	90.322,68	0,00	45.820,87	45.863,03
2017-Câmara Municipal	10.021,98	0,00	0,00	0,00	0,00	10.021,98	10.064,14
2019-Câmara Municipal	35.798,89	0,00	0,00	0,00	0,00	35.798,89	35.798,89
2023-Câmara Municipal	0,00	90.322,68	90.322,68	90.322,68	0,00	0,00	0,00
RESTOS A PAGAR (INTRA-ORÇAMENTÁRIO (II))	0,00	0,00	0,00	0,00	0,00	0,00	0,00



Ceará
Governo Municipal de Missão Velha
Consolidado

RELATÓRIO RESUMIDO DA EXECUÇÃO ORÇAMENTÁRIA
DEMONSTRATIVO DOS RESTOS A PAGAR
POR PODER E ÓRGÃO
ORÇAMENTOS FISCAL E DA SEGURIDADE SOCIAL
4º bimestre de 2024 (Julho a Agosto)

Pag.: 0034

RREO - ANEXO 7 (LRF, Art 53, inciso V)

R\$ 1,00

PODER / ÓRGÃO	RESTOS A PAGAR NÃO PROCESSADOS						
	INSCRITOS		LIQUIDADOS (h)	PAGOS (i)	CANCELADOS (j)	SALDO (k) = (f+g)-(i+j)	SALDO TOTAL (l) = (e)+(k)
	EM EXERCÍCIOS ANTERIORES (f)	EM 31 DE DEZ. EXERC. ANTERIOR (g)					
TOTAL (III)=(I)+(II)	33.242.527,94	3.039.639,38	2.016.594,31	1.994.373,81	0,00	34.287.793,51	42.569.339,42



Ceará
Governo Municipal de Missão Velha
Consolidado

RELATÓRIO RESUMIDO DA EXECUÇÃO ORÇAMENTÁRIA
DEMONSTRATIVO DOS RESTOS A PAGAR
POR PODER E ÓRGÃO
ORÇAMENTOS FISCAL E DA SEGURIDADE SOCIAL
4º bimestre de 2024 (Julho a Agosto)

Pag.: 0035

RREO - ANEXO 7 (LRF, Art 53, inciso V)

R\$ 1,00

PODER / ÓRGÃO	RESTOS A PAGAR PROCESSADOS E NÃO PROCESSADOS LIQUIDADOS EM EXERCÍCIOS ANTERIORES				
	INSCRITOS		PAGOS (c)	CANCELADOS (d)	SALDO (e) = (a+b)-(c+d)
	EM EXERCÍCIOS ANTERIORES (a)	EM 31 DE DEZ. EXERC. ANTERIOR (b)			
RESTOS A PAGAR (INTRA-ORÇAMENTÁRIO (II))	0,00	0,00	0,00	0,00	0,00



Ceará
Governo Municipal de Missão Velha
Consolidado

RELATÓRIO RESUMIDO DA EXECUÇÃO ORÇAMENTÁRIA
DEMONSTRATIVO DOS RESTOS A PAGAR
POR PODER E ÓRGÃO
ORÇAMENTOS FISCAL E DA SEGURIDADE SOCIAL
4º bimestre de 2024 (Julho a Agosto)

Pag.: 0036

RREO - ANEXO 7 (LRF, Art 53, inciso V)

R\$ 1,00

PODER / ÓRGÃO	RESTOS A PAGAR NÃO PROCESSADOS						
	INSCRITOS		LIQUIDADOS (h)	PAGOS (i)	CANCELADOS (j)	SALDO (k) = (f+g)-(i+j)	SALDO TOTAL (l) = (e)+(k)
	EM EXERCÍCIOS ANTERIORES (f)	EM 31 DE DEZ. EXERC. ANTERIOR (g)					
RESTOS A PAGAR (INTRA-ORÇAMENTÁRIO (II))	0,00	0,00	0,00	0,00	0,00	0,00	0,00


FONTE: SISTEMA: Aspec Informática - UNIDADE RESPONSÁVEL: Prefeitura Municipal de Missão Velha - DATA DA EMISSÃO: 26/09/2024 - HORA DA EMISSÃO: 19:11:13

NOTAS:

LUIZ ROSEMBERG DANTAS MACEDO FILHO
PREFEITO

CONTAP - CONSULTORIA E SERVIÇOS ADMINI
CONTABILIDADE

JOANILTON MACEDO
CONTROLADOR





uma terra de esperança

UMA TERRA DE ESPERANÇA

Ceará
Governo Municipal de Missão Velha
Consolidado

RELATÓRIO RESUMIDO DA EXECUÇÃO ORÇAMENTÁRIA
DEMONSTR. DAS RECEITAS E DESPESAS
COM MANUTENÇÃO E DESENV. DO ENSINO - MDE
ORÇAMENTOS FISCAL E DA SEGURIDADE SOCIAL
4º bimestre de 2024 (Julho a Agosto)

Pag.: 0037

RREO - ANEXO 8 (LDB, Art.72)

R\$ 1,00

RECEITAS RESULTANTE DE IMPOSTOS (Arts. 212 e 212-A da Constituição Federal)

RECEITA RESULTANTE DE IMPOSTOS (caput do art. 212 da Constituição)	PREVISÃO ATUALIZADA (a)	RECEITAS REALIZADAS Até o Bimestre (b)
1 - RECEITAS DE IMPOSTOS	5.029.000,00	3.937.066,55
1.1 - Receita resultante do imposto sobre a propriedade predial e territorial urbana - IPTU	255.000,00	3.702,92
1.2 - Receita resultante do imposto sobre transmissão inter vivos - ITBI	205.000,00	6.350,82
1.3 - Receita resultante do imposto sobre serviços de qualquer natureza - ISS	1.809.000,00	1.753.755,13
1.4 - Receita resultante do imposto de renda retido na fonte - IRRF	2.760.000,00	2.173.257,68
2 - RECEITA DE TRANSFERÊNCIAS CONSTITUCIONAIS E LEGAIS	65.881.000,00	41.526.991,52
2.1 - Cota parte do FPM	52.881.000,00	32.782.639,29
2.1.1 - Parcela referente à CF, art. 159, I, alínea b	43.980.000,00	30.891.744,52
2.1.2 - Parcela referente à CF, art. 159, I, alíneas d e e	8.901.000,00	1.890.894,77
2.2 - Cota parte do ICMS	8.930.000,00	6.000.575,40
2.3 - Cota parte IPI - Exportação	50.000,00	18.561,29
2.4 - Cota parte ITR	10.000,00	1.958,03
2.5 - Cota parte IPVA	4.010.000,00	2.723.257,51
2.6 - Cota parte IOF-ouro	0,00	0,00
2.7 - Compensações financeiras provenientes de impostos e transferências constitucionais	0,00	0,00
3 - TOTAL DA RECEITA RESULTANTE DE IMPOSTOS (1 + 2)	70.910.000,00	45.464.058,07
4 - TOTAL DESTINADO AO FUNDEB - 20% DE ((2.1.1) + (2.2) + (2.3) + (2.4) + (2.5) + (2.7))	11.396.000,00	7.928.513,41
5 - VALOR MÍNIMO A SER APLICADO ALÉM DO VALOR DESTINADO AO FUNDEB - 5% DE ((2.1.1) + (2.2) + (2.3) + (2.4) + (2.5) + (2.7)) + 25% DE ((1.1) + (1.2) + (1.3) + (1.4) + (2.1.2) + (2.6))	6.331.500,00	3.438.795,17

Ceará
Governo Municipal de Missão Velha
Consolidado

RELATÓRIO RESUMIDO DA EXECUÇÃO ORÇAMENTÁRIA
DEMONSTR. DAS RECEITAS E DESPESAS
COM MANUTENÇÃO E DESENV. DO ENSINO - MDE
ORÇAMENTOS FISCAL E DA SEGURIDADE SOCIAL
4º bimestre de 2024 (Julho a Agosto)

Pag.: 0038

FUNDEB		
RECEITAS RECEBIDAS DO FUNDEB DO EXERCÍCIO	PREVISÃO ATUALIZADA (a)	RECEITAS REALIZADAS Até o Bimestre (b)
6 - RECEITAS RECEBIDAS DO FUNDEB	62.497.000,00	43.912.583,73
6.1 - FUNDEB - Impostos e Transferências de Impostos	38.060.000,00	22.087.455,72
6.1.1 - Principal	37.860.000,00	21.869.758,98
6.1.2 - Rendimentos de aplicação financeira	200.000,00	217.696,74
6.1.3 - Ressarcimento de Recursos do Fundeb	0,00	0,00
6.2 - FUNDEB - Complementação da União - VAAF	11.587.000,00	9.919.040,66
6.2.1 - Principal	11.587.000,00	9.919.040,66
6.2.2 - Rendimentos de aplicação financeira	0,00	0,00
6.2.3 - Ressarcimento de Recursos do Fundeb	0,00	0,00
6.3 - FUNDEB - Complementação da União - VAAT	12.550.000,00	11.906.087,35
6.3.1 - Principal	12.550.000,00	11.906.087,35
6.3.2 - Rendimentos de aplicação financeira	0,00	0,00
6.3.3 - Ressarcimento de Recursos do Fundeb	0,00	0,00
6.4 - FUNDEB - Complementação da União - VAAR	300.000,00	0,00
6.4.1 - Principal	300.000,00	0,00
6.4.2 - Rendimentos de aplicação financeira	0,00	0,00
6.4.3 - Ressarcimento de Recursos do Fundeb	0,00	0,00
7 - RESULTADO LÍQUIDO DAS TRANSFERÊNCIAS DO FUNDEB (6.1.1 - 4)	26.464.000,00	13.941.245,57
RECURSOS RECEBIDOS EM EXERCÍCIOS ANTERIORES E NÃO UTILIZADOS (SUPERÁVIT)		VALOR
8 - TOTAL DOS RECURSOS DE SUPERÁVIT		0,00
8.1 - SUPERÁVIT DO EXERCÍCIO IMEDIATAMENTE ANTERIOR		0,00
8.2 - SUPERÁVIT RESIDUAL DE OUTROS EXERCÍCIOS		0,00
9 - TOTAL DOS RECURSOS DO FUNDEB DISPONÍVEIS PARA UTILIZAÇÃO (6 + 8)		43.912.583,73





uma terra de esperança

UMA TERRA DE ESPERANÇA

Ceará
Governo Municipal de Missão Velha
Consolidado

RELATÓRIO RESUMIDO DA EXECUÇÃO ORÇAMENTÁRIA
DEMONSTR. DAS RECEITAS E DESPESAS
COM MANUTENÇÃO E DESENV. DO ENSINO - MDE
ORÇAMENTOS FISCAL E DA SEGURIDADE SOCIAL
4º bimestre de 2024 (Julho a Agosto)

Pag.: 0039

Ceará
Governo Municipal de Missão Velha
Consolidado

RELATÓRIO RESUMIDO DA EXECUÇÃO ORÇAMENTÁRIA
DEMONSTR. DAS RECEITAS E DESPESAS
COM MANUTENÇÃO E DESENV. DO ENSINO - MDE
ORÇAMENTOS FISCAL E DA SEGURIDADE SOCIAL
4º bimestre de 2024 (Julho a Agosto)

Pag.: 0040

DESPESAS COM RECURSOS DO FUNDEB (Por Área de Atuação)6	DOTAÇÃO ATUALIZADA (c)	DESPESAS EMPENHADAS Até o Bimestre (d)	DESPESAS LIQUIDADAS Até o Bimestre (e)	DESPESAS PAGAS Até o Bimestre (f)
10 - TOTAL DAS DESPESAS COM RECURSOS DO FUNDEB	64.200.000,00	53.146.732,84	41.705.863,64	41.377.219,20
10.1 - PROFISSIONAIS DA EDUCAÇÃO BÁSICA	48.307.428,00	41.034.933,22	32.434.922,13	32.327.282,41
10.1.1 - Educação infantil	11.733.528,00	9.201.237,83	5.634.640,60	5.613.800,43
10.1.2 - Ensino Fundamental	36.563.900,00	31.833.695,39	26.800.281,53	26.713.481,98
10.1.3 - Educação de Jovens e Adultos	10.000,00	0,00	0,00	0,00
10.1.4 - Educação Especial	0,00	0,00	0,00	0,00
10.1.5 - Administração Geral	0,00	0,00	0,00	0,00
10.2 - OUTRAS DESPESAS	15.892.572,00	12.111.799,62	9.270.941,51	9.049.936,79
10.2.1 - Educação infantil	7.209.572,00	3.953.592,60	1.992.544,85	1.992.324,85
10.2.2 - Ensino Fundamental	8.580.200,00	8.114.207,02	7.234.396,66	7.013.611,94
10.2.3 - Educação de Jovens e Adultos	58.800,00	0,00	0,00	0,00
10.2.4 - Educação Especial	0,00	0,00	0,00	0,00
10.2.5 - Administração Geral	44.000,00	44.000,00	44.000,00	44.000,00
10.2.6 - Transporte (Escolar)	0,00	0,00	0,00	0,00
10.2.7 - Outras	0,00	0,00	0,00	0,00

INDICADORES DO FUNDEB

DESPESAS CUSTEADAS COM RECEITAS DO FUNDEB RECEBIDAS NO EXERCÍCIO	DESPESAS EMPENHADAS Até o Bimestre (d)	DESPESAS LIQUIDADAS Até o Bimestre (e)	DESPESAS PAGAS Até o Bimestre (f)	INSCRITAS EM RESTOS A PAGAR NÃO PROCESSADAS (g)	INSCR. EM RESTOS A PAGAR NÃO PROC. (SEM DISPONIB. DE CAIXA) (7) (h)	DESP. LIQUID/EMPE NHADAS EM VL SUP. RECEITA RECEBIDA NO EXERC. (9) (i)
11 - TOTAL DAS DESPESAS CUSTEADAS COM RECURSOS DO FUNDEB RECEBIDAS NO EXERCÍCIO	53.146.732,84	41.705.863,64	41.377.219,20			9.234.149,11
11.1 - Total das despesas custeadas com FUNDEB - impostos e transferências de imp	30.471.584,82	25.355.612,23	25.134.607,51			8.384.129,10
11.2 - Total das despesas custeadas com FUNDEB - Complementação da União - VAAF	9.700.282,93	9.076.371,89	8.989.572,34			0,00
11.3 - Total das despesas custeadas com FUNDEB - Complementação da União - VAAT	12.974.865,09	7.273.879,52	7.253.039,35			1.068.777,74
11.4 - Total das despesas custeadas com FUNDEB - Complementação da União - VAAR	0,00	0,00	0,00			0,00
12 - Total das despesas do FUNDEB com profissionais de educação básica	41.034.933,22	32.434.922,13	32.327.282,41			0,00



MISSÃO VELHA
PREFEITURA MUNICIPAL

uma terra de esperança

UMA TERRA DE ESPERANÇA

Ceará
Governo Municipal de Missão Velha
Consolidado

RELATÓRIO RESUMIDO DA EXECUÇÃO ORÇAMENTÁRIA
DEMONSTR. DAS RECEITAS E DESPESAS
COM MANUTENÇÃO E DESENV. DO ENSINO - MDE
ORÇAMENTOS FISCAL E DA SEGURIDADE SOCIAL
4º bimestre de 2024 (Julho a Agosto)

Pag.: 0041

13 - Total das despesas custeadas com FUNDEB - complementação da União - VAAT aplicadas na educação infantil	12.793.224,50	7.273.879,52	7.253.039,35		0,00
--	---------------	--------------	--------------	--	------

Handwritten signatures and initials at the bottom right of the page.

Ceará
Governo Municipal de Missão Velha
Consolidado

RELATÓRIO RESUMIDO DA EXECUÇÃO ORÇAMENTÁRIA
DEMONSTR. DAS RECEITAS E DESPESAS
COM MANUTENÇÃO E DESENV. DO ENSINO - MDE
ORÇAMENTOS FISCAL E DA SEGURIDADE SOCIAL
4º bimestre de 2024 (Julho a Agosto)

Pag.: 0042

14 - Total das despesas custeadas com FUNDEB - complementação da União - VAAT aplicadas em Despesa de Capital	2.057.627,26	133.230,16	133.230,16		0,00
---	--------------	------------	------------	--	------

INDICADORES - Art.212-A, Inciso XI e Parágrafo 3º - Constituição Federal	VALOR EXIGIDO (j)	VALOR APLICADO (k)	VALOR CONSIDERADO APÓS DEBUIÇÕES (l)	% APLICADO (m)
15 - Mínimo de 70% do FUNDEB na Remuneração dos profissionais da educação básica	30.738.808,61	32.434.922,13	32.434.922,13	73,86
16 - Percentual da Complementação da União ao FUNDEB (VAAT) educação infantil (INDICA	119.060,87	7.273.879,52	7.273.879,52	61,09
17 - Mínimo de 15% da complementação da União ao FUNDEB - VAAT em Despesas de Capital	1.785.913,10	133.230,16	133.230,16	1,12

INDICADOR - Art.25, Parágrafo 3º - Lei nº 14.113, de 2020 - (Máximo de 10% de Superávit)	VALOR MÁXIMO PERMITIDO (n)	VALOR NÃO APLICADO (o)	VALOR NÃO APLICADO APÓS AJUSTE (p)	VALOR NÃO APLICADO EXCEDENTE AO MÁXIMO PERMITIDO (q)	% NÃO APLICADO (r)
18 - Total da receita recebida e não aplicada no exercício	4.391.258,37	2.206.720,09	2.206.720,09	0,00	5,03

INDICADOR - Art.25, Parágrafo 3º - Lei nº 14.113, de 2020 - (Aplicação do Superávit de Exercício Anterior)	VALOR SUPERÁVIT PERMITIDO NO EXERCÍCIO ANTERIOR (s)	VALOR NÃO APLICADO NO EXERCÍCIO ANTERIOR (t)	VALOR SUPERÁVIT APLICADO ATÉ O PRIMEIRO QUADRIMESTRE (u)	VALOR APLICADO APÓS O PRIMEIRO QUADRIMESTRE (v)	VALOR SUPERÁVIT PERMIT. EXERC. ANT. NÃO APLICADO ATÉ PRIM. QUAD. EXE. ATUAL (x)
19 - Total das Despesas custeadas com Superávit do FUNDEB	0,00	0,00	0,00	0,00	0,00
19.1- Total das despesas custeadas com FUNDEB - impostos e transferências de impostos	0,00	0,00	0,00	0,00	0,00
19.2- Total das Despesas custeadas com FUNDEB - complementação da União (VAAF + VAAT + VAAR)	0,00	0,00	0,00	0,00	0,00




Ceará
Governo Municipal de Missão Velha
Consolidado

RELATÓRIO RESUMIDO DA EXECUÇÃO ORÇAMENTÁRIA
DEMONSTR. DAS RECEITAS E DESPESAS
COM MANUTENÇÃO E DESENV. DO ENSINO - MDE
ORÇAMENTOS FISCAL E DA SEGURIDADE SOCIAL
4º bimestre de 2024 (Julho a Agosto)

Pag.: 0043

DESPESAS COM MANUTENÇÃO E DESENVOLVIMENTO DO ENSINO - MDE - CUSTEADAS COM RECEITA DE IMPOSTOS (EXCETO FUNDEB)

DESPESAS COM AÇÕES TÍPICAS DE MDE - RECEITAS DE IMPOSTOS - EXCETO FUNDEB (Por Área de Atuação)6	DOTAÇÃO ATUALIZADA (c)	DESPESAS EMPENHADAS Até o Bimestre (d)	DESPESAS LIQUIDADAS Até o Bimestre (e)	DESPESAS PAGAS Até o Bimestre (f)
20 - TOTAL DAS DESPESAS COM AÇÕES TÍPICAS DE MDE CUSTEADAS COM RECEITAS DE IMPOSTOS	10.951.170,00	6.176.610,19	4.543.876,98	3.981.591,20
20.1 - Educação Infantil	420.000,00	0,00	0,00	0,00
20.2 - Ensino Fundamental	2.111.352,00	0,00	0,00	0,00
20.3 - Educação de Jovens e Adultos	5.000,00	0,00	0,00	0,00
20.4 - Educação Especial	0,00	0,00	0,00	0,00
20.5 - Administração Geral	7.835.348,00	6.176.610,19	4.543.876,98	3.981.591,20
20.6 - Transporte (Escolar)	0,00	0,00	0,00	0,00
20.7 - Outras	579.470,00	0,00	0,00	0,00

DESPESAS COM MANUTENÇÃO E DESENVOLVIMENTO DO ENSINO - MDE - CUSTEADAS COM RECEITA DE IMPOSTOS E COM RECURSOS DO FUNDEB

DESPESAS COM AÇÕES TÍPICAS DE MDE - RECEITAS DE IMPOSTOS E RECURSOS DO FUNDEB (Por Área de Atuação)6	DOTAÇÃO ATUALIZADA (c)	DESPESAS EMPENHADAS Até o Bimestre (d)	DESPESAS LIQUIDADAS Até o Bimestre (e)	DESPESAS PAGAS Até o Bimestre (f)
21 - TOTAL DAS DESPESAS COM AÇÕES TÍPICAS DE MDE CUSTEADAS COM RECEITAS DE IMPOSTOS E	66.692.352,00	52.257.894,76	40.959.193,66	40.649.801,01
21.1 - EDUCAÇÃO INFANTIL	19.363.100,00	13.154.830,43	7.627.185,45	7.606.125,28
21.1.1 - Creche	0,00	9.340.836,09	6.536.285,80	6.515.225,63
21.1.2 - Pré-escola	19.363.100,00	3.813.994,34	1.090.899,65	1.090.899,65
21.2 - ENSINO FUNDAMENTAL	47.329.252,00	39.103.064,33	33.332.008,21	33.043.675,73

APURAÇÃO DAS DESPESAS PARA FINS DE LIMITE MÍNIMO CONSTITUCIONAL

	VALOR
22 - (+) TOTAL DAS DESPESAS DE MDE CUSTEADAS COM RECURSOS DE IMPOSTOS = (L20(d ou e))	4.543.876,98
23 - (+) TOTAL DAS RECEITAS TRANSFERIDAS AO FUNDEB = (L4)	7.928.513,41




Ceará
Governo Municipal de Missão Velha
Consolidado

RELATÓRIO RESUMIDO DA EXECUÇÃO ORÇAMENTÁRIA
DEMONSTR. DAS RECEITAS E DESPESAS
COM MANUTENÇÃO E DESENV. DO ENSINO - MDE
ORÇAMENTOS FISCAL E DA SEGURIDADE SOCIAL
4º bimestre de 2024 (Julho a Agosto)

Pag.: 0044

24 - (-) RECEITAS DO FUNDEB NÃO UTILIZADAS NO EXERCÍCIO, EM VALOR SUPERIOR A 10% = L(18q)	0,00
25 - (-) SUPERÁVIT PERMITIDO NO EXERCÍCIO INDIATAMENTE ANTERIOR NÃO APLICADO ATÉ O PRIMEIRO QUADRIMESTRE NO EXERCÍCIO ATUAL = L19.1(x)	0,00
26 - (-) RESTOS A PAGAR NÃO PROCESSADOS INSCRITOS NO EXERCÍCIO SEM DISPONIBILIDADE FINANCEIRA DE RECURSOS DE IMPOSTOS ⁴	0,00





uma terra de esperança

UMA TERRA DE ESPERANÇA

Ceará
Governo Municipal de Missão Velha
Consolidado

RELATÓRIO RESUMIDO DA EXECUÇÃO ORÇAMENTÁRIA
DEMONSTR. DAS RECEITAS E DESPESAS
COM MANUTENÇÃO E DESENV. DO ENSINO - MDE
ORÇAMENTOS FISCAL E DA SEGURIDADE SOCIAL
4º bimestre de 2024 (Julho a Agosto)

Pag.: 0045

27 - (-) CANCELAMENTO, NO EXERCÍCIO, DE RESTOS A PAGAR INSCRITOS COM DISPONIBILIDADE FINANCEIRA DE RECURSOS DE IMPOSTOS VINCULADOS AO ENSINO
= (L30.1(af)) + (L30.2(af))

0,00

28 - TOTAL DAS DESPESAS PARA FINS DE LIMITE ((22 + 23) - 24 - 25 - 26 - 27)

12.472.390,39

APURAÇÃO DO LIMITE MÍNIMO CONSTITUCIONAL(2 e 5)	VALOR EXIGIDO (z)	VALOR APLICADO (aa)	% APLICADO (ab)
29 - APLICAÇÃO EM MDE SOBRE A RECEITA RESULTANTE DE IMPOSTOS	11.366.014,52	12.472.390,39	27,43

RESTOS A PAGAR INSCRITOS EM EXERCÍCIOS ANTERIORES COM DISPONIBILIDADE FINANCEIRA DE RECURSOS DE IMPOSTOS E DO FUNDEB	SALDO INICIAL (ac)	RP LIQUIDADOS (ad)	RP PAGOS (ae)	RP CANCELADOS (af)	SALDO FINAL (ag) = (ac)-(ae)-(af)
30 - RESTOS A PAGAR DE DESPESAS COM MDE	7.456.281,98	465.843,50	3.137.452,25	0,00	4.318.829,73
30.1 - Executadas com recursos de impostos e transferências de impostos	3.074.540,59	14.865,00	1.275.511,11	0,00	1.799.029,48
30.2 - Executadas com recursos do FUNDEB - Impostos	3.793.447,52	30.848,50	1.339.227,27	0,00	2.454.220,25
30.3 - Executadas com recursos do FUNDEB - complementação da União (VAAT + VAAF + VAAR)	588.293,87	420.130,00	522.713,87	0,00	65.580,00

OUTRAS INFORMAÇÕES PARA CONTROLE

RECEITAS ADICIONAIS PARA FINANCIAMENTO DO ENSINO	PREVISÃO ATUALIZADA (a)	RECEITAS REALIZADAS Até o Bimestre (b)
31 - TOTAL DAS RECEITAS ADICIONAIS PARA FINANCIAMENTO DO ENSINO	7.958.800,00	5.498.467,28
31.1 - RECEITAS DE TRANSFERÊNCIAS DO FNDE (INCLUINDO RENDIMENTOS DE APLICAÇÃO FINANCEIRA)	4.224.000,00	4.037.749,15
31.1.1 - Salário-Educação	1.596.000,00	1.829.232,64
31.1.2 - PDDE	0,00	1.547,51
31.1.3 - PNAE	815.000,00	662.256,29
31.1.4 - PNATE	503.000,00	814.372,69
31.1.5 - Outras transferências do FNDE	1.310.000,00	730.340,02
31.2 - RECEITAS DE TRANSFERÊNCIAS DE CONVÊNIOS	3.484.800,00	1.460.718,13

Ceará
Governo Municipal de Missão Velha
Consolidado

RELATÓRIO RESUMIDO DA EXECUÇÃO ORÇAMENTÁRIA
DEMONSTR. DAS RECEITAS E DESPESAS
COM MANUTENÇÃO E DESENV. DO ENSINO - MDE
ORÇAMENTOS FISCAL E DA SEGURIDADE SOCIAL
4º bimestre de 2024 (Julho a Agosto)

Pag.: 0046

31.3 - RECEITA DE ROYALTIES DESTINADOS À EDUCAÇÃO		0,00		0,00
31.4 - RECEITA DE OPERAÇÕES DE CRÉDITO VINCULADAS À EDUCAÇÃO		0,00		0,00
31.5 - OUTRAS RECEITAS PARA FINANCIAMENTO DO ENSINO		250.000,00		0,00
OUTRAS DESPESAS COM EDUCAÇÃO (Por Área de Atuação)6	DOTAÇÃO ATUALIZADA (c)	DESPESAS EMPENHADAS Até o Bimestre (d)	DESPESAS LIQUIDADAS Até o Bimestre (e)	DESPESAS PAGAS Até o Bimestre (f)
32 - TOTAL DAS OUTRAS DESPESAS COM EDUCAÇÃO	8.369.830,00	6.604.243,32	5.519.331,18	5.184.473,53
32.1 - EDUCAÇÃO INFANTIL	60.000,00	0,00	0,00	0,00
32.2 - ENSINO FUNDAMENTAL	4.403.000,00	3.325.709,16	2.952.541,06	2.921.084,76
32.3 - ENSINO MÉDIO	864.800,00	735.588,80	552.588,80	552.588,80
32.4 - ENSINO SUPERIOR	0,00	0,00	0,00	0,00
32.5 - ENSINO PROFISSIONAL	0,00	0,00	0,00	0,00
32.6 - ENSINO DE JOVENS E ADULTOS	10.000,00	0,00	0,00	0,00
32.7 - EDUCAÇÃO ESPECIAL	0,00	0,00	0,00	0,00
32.8 - OUTRAS	3.032.030,00	2.542.945,36	2.014.201,32	1.710.799,97
TOTAL GERAL DAS DESPESAS COM EDUCAÇÃO	DOTAÇÃO ATUALIZADA (c)	DESPESAS EMPENHADAS Até o Bimestre (d)	DESPESAS LIQUIDADAS Até o Bimestre (e)	DESPESAS PAGAS Até o Bimestre (f)
33 - TOTAL GERAL DAS DESPESAS COM EDUCAÇÃO (10 + 20 + 32)	83.522.000,00	66.157.175,90	52.102.746,15	50.832.314,21
33.1 - Despesas Correntes	71.442.186,00	61.692.649,62	49.858.696,97	48.786.145,93
33.1.1 - Pessoal Ativo	48.510.428,00	44.901.150,88	36.059.148,55	35.951.508,83
33.1.2 - Pessoal Inativo	0,00	0,00	0,00	0,00
33.1.3 - Transferências às instituições comunitárias, confessionais ou filantrópicas sem fins lucrativos	30.000,00	0,00	0,00	0,00
33.1.4 - Outras Despesas Correntes	22.901.758,00	16.791.498,74	13.799.548,42	12.834.637,10
33.2 - Despesas de Capital	12.079.814,00	4.464.526,28	2.244.049,18	2.046.168,28
33.2.1 - Transferências às instituições comunitárias, confessionais ou filantrópicas sem fins lucrativos	0,00	0,00	0,00	0,00
33.2.2 - Outras Despesas de Capital	12.079.814,00	4.464.526,28	2.244.049,18	2.046.168,28





MISSÃO VELHA
PREFEITURA MUNICIPAL

uma terra de esperança

UMA TERRA DE ESPERANÇA

Ceará
Governo Municipal de Missão Velha
Consolidado

RELATÓRIO RESUMIDO DA EXECUÇÃO ORÇAMENTÁRIA
DEMONSTR. DAS RECEITAS E DESPESAS
COM MANUTENÇÃO E DESENV. DO ENSINO - MDE
ORÇAMENTOS FISCAL E DA SEGURIDADE SOCIAL
4º bimestre de 2024 (Julho a Agosto)

Pag.: 0047

CONTROLE DA DISPONIBILIDADE FINANCEIRA E CONCILIAÇÃO BANCÁRIA	FUNDEB (ae)	SALÁRIO EDUCAÇÃO (af)
34 - DISPONIBILIDADE FINANCEIRA EM 31 DE DEZEMBRO DE 2023	0,00	0,00

Ceará
Governo Municipal de Missão Velha
Consolidado

RELATÓRIO RESUMIDO DA EXECUÇÃO ORÇAMENTÁRIA
DEMONSTR. DAS RECEITAS E DESPESAS
COM MANUTENÇÃO E DESENV. DO ENSINO - MDE
ORÇAMENTOS FISCAL E DA SEGURIDADE SOCIAL
4º bimestre de 2024 (Julho a Agosto)

Pag.: 0048

35 - (+) INGRESSO DE RECURSOS ATÉ O BIMESTRE (orçamentário)	43.912.583,73	1.829.232,64
36 - (-) PAGAMENTOS EFETUADOS ATÉ O BIMESTRE (orçamentário e restos a pagar)	43.239.160,34	1.515.214,06
37 - (=) DISPONIBILIDADE FINANCEIRA ATÉ O BIMESTRE	673.423,39	314.018,58
38 - (+) AJUSTES POSITIVOS (RETENÇÕES E OUTROS VALORES EXTRAORÇAMENTÁRIOS)	0,00	0,00
39 - (-) AJUSTES NEGATIVOS (OUTROS VALORES EXTRAORÇAMENTÁRIOS)	0,00	0,00
40 - (=) SALDO FINANCEIRO CONCILIADO(Saldo Bancário)	673.423,39	314.018,58

FONTE: SISTEMA: Aspec Informática - UNIDADE RESPONSÁVEL: Prefeitura Municipal de Missão Velha - DATA DA EMISSÃO: 26/09/2024 - HORA DA EMISSÃO: 19:11:13

- Os valores informados devem corresponder ao efetivamente transferido. Os percentuais correspondem ao disposto na legislação.
- Limites mínimos anuais a serem cumpridos no encerramento do exercício.
- Art. 25, parágrafo 3º, Lei 14.113/2020: Até 10% (dez por cento) dos recursos recebidos à conta dos Fundos, inclusive relativos à complementação da União, nos termos do parágrafo 2º do art. 16 desta Lei, poderão ser utilizados no primeiro quadrimestre do exercício imediatamente subsequente, mediante abertura de crédito adicional.
- Os valores referentes à parcela dos Restos a Pagar inscritos sem disponibilidade financeira deverão ser informados somente no RREO do último bimestre do exercício.
- Nos cinco primeiros bimestres do exercício o acompanhamento será feito com base na despesa liquidada. No último bimestre do exercício, o valor deverá corresponder ao total da despesa empenhada.
- As linhas representam áreas de atuação e não correspondem exatamente às subfunções da Função Educação. As despesas classificadas nas demais subfunções típicas e nas subfunções atípicas deverão ser rateadas para essas áreas de atuação.
- Valor inscrito em RPMP sem disponibilidade de caixa, que não será considerado na apuração dos indicadores e limites. Para as linhas 15, 16 e 17, deverá ser comparado o total inscrito em RPMP com a disponibilidade de caixa por fonte de recursos. Para a linha 14, deverá ser verificada a diferença entre a disponibilidade nas Fontes do Fundeb e os RPMP referentes a essas despesas. Para a linha 18, deverá ser verificada a diferença entre as disponibilidades na Fonte VAAT e os RPMP dessas despesas.
- Controle da execução de restos a pagar considerados no cumprimento do limite mínimo dos exercícios anteriores.
- Nesta coluna não devem ser informados valores inferiores a 0 (zero).
- Essa coluna não deve conter percentual superior a 100%. Caso isso ocorra, em razão de valores informados na coluna (i), os percentuais devem ser ajustados para 100%.


LUIZ ROSENBERG DANTAS MACEDO FILHO
PREFEITO


CONTADOR - CONSULTORIA E SERVIÇOS ADMINISTRATIVOS
CONTABILIDADE


JOANILTON MACEDO
CONTROLADOR





Ceará
Governo Municipal de Missão Velha
Consolidado

RELATÓRIO RESUMIDO DA EXECUÇÃO ORÇAMENTÁRIA
DEMONSTRATIVO DAS RECEITAS E DESPESAS COM
AÇÕES E SERVIÇOS PÚBLICOS DE SAÚDE
ORÇAMENTOS FISCAL E DA SEGURIDADE SOCIAL
4º bimestre de 2024 (Julho a Agosto)


Pag.: 0049

RREO - ANEXO XII (LC 141/2012, art.35)

R\$ 1,00

RECEITAS RESULTANTES DE IMPOSTOS E TRANSFERÊNCIAS CONSTITUCIONAIS E LEGAIS	PREVISÃO INICIAL	PREVISÃO ATUALIZADA (a)	RECEITAS REALIZADAS	
			ATÉ O BIMESTRE (b)	% (b/a)x100
RECEITA DE IMPOSTOS (I)	5.029.000,00	5.029.000,00	3.937.066,55	78,29
Receita Resultante do Imposto Predial e Territorial Urbano - IPTU	255.000,00	255.000,00	3.702,92	1,45
Receita Resultante do Imposto sobre Transmissão Inter Vivos - ITBI	205.000,00	205.000,00	6.350,82	3,10
Receita Resultante do Imposto sobre Serviços de Qualquer Natureza - ISS	1.809.000,00	1.809.000,00	1.753.755,13	96,95
Receita Resultante do Imposto de Renda e Provento de Qualquer Natureza Retido na Fonte - IRRF	2.760.000,00	2.760.000,00	2.173.257,68	78,74
RECEITAS DE TRANSFERÊNCIAS CONSTITUCIONAIS E LEGAIS (II)	56.980.000,00	56.980.000,00	39.636.096,75	69,56
Cota Parte FPM	43.980.000,00	43.980.000,00	30.891.744,52	70,24
Cota Parte ITR	10.000,00	10.000,00	1.958,03	19,58
Cota Parte IPVA	4.010.000,00	4.010.000,00	2.723.257,51	67,91
Cota Parte ICMS	8.930.000,00	8.930.000,00	6.000.575,40	67,20
Cota Parte IPI - Exportação	50.000,00	50.000,00	18.561,29	37,12
Outras Transferências Compensações Financeiras Provenientes de Impostos e Transferências Constitucionais	0,00	0,00	0,00	0,00
TOTAL DAS RECEITAS RESULTANTES DE IMPOSTOS E TRANSFERÊNCIAS CONSTITUCIONAIS E LEGAIS (III) = I+II	62.009.000,00	62.009.000,00	43.573.163,30	70,27

DESPESAS COM AÇÕES E SERVIÇOS PÚBLICOS DE SAÚDE (ASPS) POR SUBFUNÇÕES E CATEGORIA ECONÔMICA	DOTAÇÃO INICIAL	DOTAÇÃO ATUALIZADA (c)	DESPESAS EMPENHADAS		DESPESAS LIQUIDADAS		DESPESAS PAGAS	
			ATÉ O BIMESTRE (d)	% (d/c)x100	ATÉ O BIMESTRE (e)	% (e/c)x100	ATÉ O BIMESTRE (f)	% (f/c)x100
ATENÇÃO BÁSICA (IV)	543.000,00	2.861.000,00	2.768.476,77	96,77	2.117.199,87	74,00	1.978.259,42	69,15
Despesas Correntes	20.000,00	2.741.000,00	2.710.328,25	98,88	2.059.051,35	75,12	1.978.259,42	72,17
Despesas de Capital	523.000,00	120.000,00	58.148,52	48,46	58.148,52	48,46	0,00	0,00
ASSISTÊNCIA HOSPITALAR E AMBULATORIAL (V)	907.600,00	1.410.600,00	897.009,71	63,59	638.090,25	45,24	638.090,25	45,24
Despesas Correntes	619.600,00	1.322.600,00	897.009,71	67,82	638.090,25	48,25	638.090,25	48,25
Despesas de Capital	288.000,00	88.000,00	0,00	0,00	0,00	0,00	0,00	0,00
SUPORTE PROFILÁTICO E TERAPÊUTICO (VI)	0,00	0,00	0,00	0,00	0,00	0,00	0,00	0,00
Despesas Correntes	0,00	0,00	0,00	0,00	0,00	0,00	0,00	0,00





MISSÃO VELHA
PREFEITURA MUNICIPAL

uma terra de esperança

UMA TERRA DE ESPERANÇA

Ceará
Governo Municipal de Missão Velha
Consolidado

RELATÓRIO RESUMIDO DA EXECUÇÃO ORÇAMENTÁRIA
DEMONSTRATIVO DAS RECEITAS E DESPESAS COM
AÇÕES E SERVIÇOS PÚBLICOS DE SAÚDE
ORÇAMENTOS FISCAL E DA SEGURIDADE SOCIAL
4º bimestre de 2024 (Julho a Agosto)

Pag.: 0050

Despesas de Capital	0,00	0,00	0,00	0,00	0,00	0,00	0,00	0,00	0,00
VIGILÂNCIA SANITÁRIA (VII)	0,00	0,00	0,00	0,00	0,00	0,00	0,00	0,00	0,00
Despesas Correntes	0,00	0,00	0,00	0,00	0,00	0,00	0,00	0,00	0,00
Despesas de Capital	0,00	0,00	0,00	0,00	0,00	0,00	0,00	0,00	0,00
VIGILÂNCIA EPIDEMIOLÓGICA (VIII)	23.000,00	23.000,00	0,00	0,00	0,00	0,00	0,00	0,00	0,00
Despesas Correntes	0,00	0,00	0,00	0,00	0,00	0,00	0,00	0,00	0,00
Despesas de Capital	23.000,00	23.000,00	0,00	0,00	0,00	0,00	0,00	0,00	0,00
ALIMENTAÇÃO E NUTRIÇÃO (IX)	0,00	0,00	0,00	0,00	0,00	0,00	0,00	0,00	0,00
Despesas Correntes	0,00	0,00	0,00	0,00	0,00	0,00	0,00	0,00	0,00
Despesas de Capital	0,00	0,00	0,00	0,00	0,00	0,00	0,00	0,00	0,00
OUTRAS SUBFUNÇÕES (X)	9.188.600,00	9.645.739,51	7.412.137,56	76,84	5.686.233,01	58,95	4.603.035,49	47,72	
Despesas Correntes	8.793.600,00	9.250.739,51	7.277.964,48	78,67	5.587.095,78	60,40	4.563.096,87	49,33	
Despesas de Capital	395.000,00	395.000,00	134.173,08	33,97	99.137,23	25,10	39.938,62	10,11	
TOTAL (XI)=(IV+V+VI+VII+VIII+IX+X)	10.662.200,00	13.940.339,51	11.077.624,04	79,46	8.441.523,13	60,55	7.219.385,16	51,79	

APURAÇÃO DO CUMPRIMENTO DO LIMITE MÍNIMO PARA APLICAÇÃO EM ASPS	DESPESAS EMPENHADAS (d)	DESPESAS LIQUIDADAS (e)	DESPESAS PAGAS (f)
Total das Despesas com ASPS (XII)=(XI)	11.077.624,04	8.441.523,13	7.219.385,16
(-) Restos a Pagar Não Processados inscritos indevidamente no exercício sem Disponibilidade Financeira (XIII)	0,00	0,00	0,00
(-) Despesas Custeadas com Recursos Vinculados à Parcela do Percentual Mínimo que não foi Aplicada em Exercícios Anteriores (XIV)	0,00	0,00	0,00
(-) Despesas Custeadas com Disponibilidade de Caixa Vinculada aos Restos a Pagar Cancelados (XV)	0,00	0,00	0,00
(=) VALOR APLICADO EM ASPS (XVI) = (XII - XIII - XIV - XV)	11.077.624,04	8.441.523,13	7.219.385,16
Despesa Mínima a ser Aplicada em ASPS (XVII) = (III) x 15% (LC 141/2012)			6.535.974,49
Despesa Mínima a ser Aplicada em ASPS (XVII) = (III) x 0,00% (Lei Orgânica Municipal)			0,00
Diferença entre o Valor Aplicado e a Despesa Mínima a ser Aplicada (XVIII) = (XVI (d ou e) - XVII)1			1.905.548,64
Limite não Cumprido (XIX) = (XVIII) (Quando valor for inferior a zero)			0,00

[Handwritten signatures and marks]



MISSÃO VELHA
PREFEITURA MUNICIPAL

uma terra de esperança

UMA TERRA DE ESPERANÇA

Ceará
Governo Municipal de Missão Velha
Consolidado

RELATÓRIO RESUMIDO DA EXECUÇÃO ORÇAMENTÁRIA
DEMONSTRATIVO DAS RECEITAS E DESPESAS COM
AÇÕES E SERVIÇOS PÚBLICOS DE SAÚDE
ORÇAMENTOS FISCAL E DA SEGURIDADE SOCIAL
4º bimestre de 2024 (Julho a Agosto)

Pag.: 0051

PPERCENTUAL DA RECEITA DE IMPOSTOS E TRANSFERÊNCIAS CONSTITUCIONAIS E LEGAIS APLICADO EM ASP(S)(XVI / III)*100 (mínimo de 15% conforme LC n° 141/2012 ou % da Lei Orgânica Municipal)

19,37

Ceará
Governo Municipal de Missão Velha
Consolidado


RELATÓRIO RESUMIDO DA EXECUÇÃO ORÇAMENTÁRIA
DEMONSTRATIVO DAS RECEITAS E DESPESAS COM
AÇÕES E SERVIÇOS PÚBLICOS DE SAÚDE
ORÇAMENTOS FISCAL E DA SEGURIDADE SOCIAL
4º bimestre de 2024 (Julho a Agosto)

Pag.: 0052

CONTROLE DO VALOR REFERENTE AO PERCENTUAL MÍNIMO NÃO CUMPRIDO EM EXERCÍCIOS ANTERIORES PARA FINS DE APLICAÇÃO DOS RECURSOS VINCULADOS CONFORME ARTIGOS 25 E 26 DA LC 141/2012	LIMITE NÃO CUMPRIDO				
	SALDO INICIAL (h)	Despesas Custeadas no Exercício de Referência			SALDO FINAL (não aplicado)l (l)=(h-(i ou j))
		Empenhadas (i)	Liquidadas (j)	Pagas (k)	
Diferença de limite não cumprido em 2024	0,00	0,00	0,00	0,00	0,00
Diferença de limite não cumprido em 2023	0,00	0,00	0,00	0,00	0,00
Diferença de limite não cumprido em Exercícios Anteriores	0,00	0,00	0,00	0,00	0,00
TOTAL DA DIFERENÇA DE LIMITE NÃO CUMPRIDO EM EXERCÍCIOS ANTERIORES (XX)	0,00	0,00	0,00	0,00	0,00

EXECUÇÃO DE RESTOS A PAGAR										
EXERCÍCIO DO EMPENHO	Valor Mínimo p/aplicação em ASPS (m)	Valor aplicado em ASPS no exercício (n)	Valor aplicado além do limite mínimo (o)=(n-m) se < 0 então (o) = 0	Total inscrito em RP no exercício (p)	RPNP Inscritos Indevidamente no exercício sem Disponibi- lidade Finan- ceira(q)=(XIIId)	Valor inscrito em RP considerado no limite (r)=(p-(o+q)) se<0, (r)=0	Total de RP pagos (s)	Total de RP a pagar (t)	Total de RP cancelados ou prescritos (u)	Diferença entre valor aplicado além do limite e o total de RP cancelados (v)=(o+q)-u)
Empenhos de 2024	0,00	0,00	0,00	0,00	0,00	0,00	0,00	0,00	0,00	0,00
Empenhos de 2023	0,00	0,00	0,00	0,00	0,00	0,00	0,00	0,00	0,00	0,00
Empenhos de 2022	0,00	0,00	0,00	0,00	0,00	0,00	0,00	0,00	0,00	0,00
Empenhos de 2021	0,00	0,00	0,00	0,00	0,00	0,00	0,00	0,00	0,00	0,00
Empenhos de 2020 e anteriores	0,00	0,00	0,00	0,00	0,00	0,00	0,00	0,00	0,00	0,00
TOTAL DOS RESTOS A PAGAR CANCELADOS OU PRESCRITOS ATÉ O FINAL DO EXERCÍCIO ATUAL QUE AFETARAM O CUMPRIMENTO DO LIMITE (XXI)								0,00		
TOTAL DOS RESTOS A PAGAR CANCELADOS OU PRESCRITOS ATÉ O FINAL DO EXERCÍCIO ANTERIOR QUE AFETARAM O CUMPRIMENTO DO LIMITE (XXII)								0,00		
TOTAL DOS RESTOS A PAGAR CANCELADOS OU PRESCRITOS NO EXERCÍCIO ATUAL QUE AFETARAM O CUMPRIMENTO DO LIMITE (XXIII) = (XXI - XXII)								0,00		





Ceará
Governo Municipal de Missão Velha
Consolidado


RELATÓRIO RESUMIDO DA EXECUÇÃO ORÇAMENTÁRIA
DEMONSTRATIVO DAS RECEITAS E DESPESAS COM
AÇÕES E SERVIÇOS PÚBLICOS DE SAÚDE
ORÇAMENTOS FISCAL E DA SEGURIDADE SOCIAL
4º bimestre de 2024 (Julho a Agosto)

Pag.: 0053

CONTROLE DE RESTOS A PAGAR CANCELADOS OU PRESCRITOS CONSIDERADOS PARA FINS DE APLICAÇÃO DA DISPONIBILIDADE DE CAIXA CONFORME ARTIGO 24 Parágrafo 1º e 2º DA LC 141/2012	LIMITE NÃO CUMPRIDO				
	SALDO INICIAL (w)	Despesas Custeadas no Exercício de Referência			SALDO FINAL (não aplicado)1 (aa)=(w-(x ou y))
		Empenhadas (x)	Liquidadas (y)	Pagas (z)	
Restos a pagar cancelados ou prescritos em 2024 a serem compensados (XXIV)	0,00	0,00	0,00	0,00	0,00
Restos a pagar cancelados ou prescritos em 2023 a serem compensados (XXV)	0,00	0,00	0,00	0,00	0,00
Restos a pagar cancelados ou prescritos em exercícios anteriores a serem compensados (XXVI)	0,00	0,00	0,00	0,00	0,00
TOTAL DE RESTOS A PAGAR CANCELADOS OU PRESCRITOS A COMPENSAR (XXVII)	0,00	0,00	0,00	0,00	0,00

RECEITAS ADICIONAIS PARA O FINANCIAMENTO DA SAÚDE NÃO COMPUTADAS NO CÁLCULO DO MÍNIMO	PREVISÃO INICIAL	PREVISÃO ATUALIZADA (c)	RECEITAS REALIZADAS	
			ATÉ O BIMESTRE (d)	% (d/c)*100
RECEITAS DE TRANSFERÊNCIAS PARA A SAÚDE (XXVIII)	30.383.032,00	30.383.032,00	21.762.046,90	71,63
Provenientes da União	27.323.032,00	27.323.032,00	20.599.277,39	75,39
Provenientes do Estado	3.060.000,00	3.060.000,00	1.162.769,51	38,00
Provenientes de Outros Municípios	0,00	0,00	0,00	0,00
RECEITAS DE OPERAÇÕES DE CRÉDITO INTERNAS E EXTERNAS VINCULADAS À SAÚDE (XXIX)	0,00	0,00	0,00	0,00
OUTRAS RECEITAS (XXX)	10.000,00	10.000,00	21.479,16	214,79
TOTAL DE RECEITAS ADICIONAIS PARA FINANCIAMENTO DA SAÚDE (XXXI)=(XXVIII+XXIX+XXX)	30.393.032,00	30.393.032,00	21.783.526,06	71,67

DESPESAS COM SAÚDE POR SUBFUNÇÕES E CATEGORIA ECONÔMICA NÃO COMPUTADAS NO CÁLCULO DO MÍNIMO	DOTAÇÃO INICIAL	DOTAÇÃO ATUALIZADA (c)	DESPESAS EMPENHADAS		DESPESAS LIQUIDADAS		DESPESAS PAGAS	
			ATÉ O BIMESTRE (d)	% (d/c)x100	ATÉ O BIMESTRE (e)	% (e/c)x100	ATÉ O BIMESTRE (f)	% (f/c)x100
ATENÇÃO BÁSICA (XXXII)	21.118.178,00	21.089.178,00	16.981.837,45	80,52	10.625.220,86	50,38	10.233.412,29	48,52
Despesas Correntes	19.750.146,00	20.090.146,00	16.742.479,36	83,34	10.403.456,41	51,78	10.011.647,84	49,83
Despesas de Capital	1.368.032,00	999.032,00	239.358,09	23,96	221.764,45	22,20	221.764,45	22,20
ASSISTÊNCIA HOSPITALAR E AMBULATORIAL (XXXIII)	5.707.132,00	7.041.132,00	6.150.603,25	87,35	4.643.054,54	65,94	4.636.789,04	65,85
Despesas Correntes	5.607.132,00	7.041.132,00	6.150.603,25	87,35	4.643.054,54	65,94	4.636.789,04	65,85



Ceará
Governo Municipal de Missão Velha
Consolidado

RELATÓRIO RESUMIDO DA EXECUÇÃO ORÇAMENTÁRIA
DEMONSTRATIVO DAS RECEITAS E DESPESAS COM
AÇÕES E SERVIÇOS PÚBLICOS DE SAÚDE
ORÇAMENTOS FISCAL E DA SEGURIDADE SOCIAL
4º bimestre de 2024 (Julho a Agosto)

Pag.: 0054

Despesas de Capital	100.000,00	0,00	0,00	0,00	0,00	0,00	0,00	0,00	0,00
SUORTE PROFILÁTICO E TERAPÊUTICO (XXXIV)	0,00	0,00	0,00	0,00	0,00	0,00	0,00	0,00	0,00
Despesas Correntes	0,00	0,00	0,00	0,00	0,00	0,00	0,00	0,00	0,00
Despesas de Capital	0,00	0,00	0,00	0,00	0,00	0,00	0,00	0,00	0,00
VIGILÂNCIA SANITÁRIA (XXXV)	0,00	0,00	0,00	0,00	0,00	0,00	0,00	0,00	0,00
Despesas Correntes	0,00	0,00	0,00	0,00	0,00	0,00	0,00	0,00	0,00
Despesas de Capital	0,00	0,00	0,00	0,00	0,00	0,00	0,00	0,00	0,00
VIGILÂNCIA EPIDEMIOLÓGICA (XXXVI)	2.001.222,00	1.641.222,00	1.200.000,00	73,12	940.144,96	57,28	932.943,76	56,84	56,84
Despesas Correntes	2.001.222,00	1.641.222,00	1.200.000,00	73,12	940.144,96	57,28	932.943,76	56,84	56,84
Despesas de Capital	0,00	0,00	0,00	0,00	0,00	0,00	0,00	0,00	0,00
ALIMENTAÇÃO E NUTRIÇÃO (XXXVII)	0,00	0,00	0,00	0,00	0,00	0,00	0,00	0,00	0,00
Despesas Correntes	0,00	0,00	0,00	0,00	0,00	0,00	0,00	0,00	0,00
Despesas de Capital	0,00	0,00	0,00	0,00	0,00	0,00	0,00	0,00	0,00
OUTRAS SUBFUNÇÕES (XXXVIII)	2.416.500,00	1.385.360,49	500.184,02	36,10	303.589,92	21,91	290.266,06	20,95	20,95
Despesas Correntes	1.496.500,00	1.110.360,49	500.184,02	45,05	303.589,92	27,34	290.266,06	26,14	26,14
Despesas de Capital	920.000,00	275.000,00	0,00	0,00	0,00	0,00	0,00	0,00	0,00

TOTAL DAS DESPESAS NÃO COMPUTADAS NO CÁLCULO DO MÍNIMO (XXXIX)=(XXXII+XXXIII+XXXIV+XXXV+XXXVI+XXXVII+XXXVIII)	31.243.032,00	31.156.892,49	24.832.624,72	79,70	16.512.010,28	53,00	16.093.411,15	51,65	
---	---------------	---------------	---------------	-------	---------------	-------	---------------	-------	--

DESPESAS TOTAIS COM SAÚDE	DOTAÇÃO INICIAL	DOTAÇÃO ATUALIZADA (c)	DESPESAS EMPENHADAS		DESPESAS LIQUIDADAS		DESPESAS PAGAS	
			ATÉ O BIMESTRE (d)	% (d/c)x100	ATÉ O BIMESTRE (e)	% (e/c)x100	ATÉ O BIMESTRE (f)	% (f/c)x100
ATENÇÃO BÁSICA (XL)=(IV + XXXII)	21.661.178,00	23.950.178,00	19.750.314,22	82,46	12.742.420,73	53,20	12.211.671,71	50,99
ASSISTÊNCIA HOSPITALAR E AMBULATORIAL (XLI)=(V + XXXIII)	6.614.732,00	8.451.732,00	7.047.612,96	83,39	5.281.144,79	62,49	5.274.879,29	62,41
SUORTE PROFILÁTICO E TERAPÊUTICO (XLII)=(VI + XXXIV)	0,00	0,00	0,00	0,00	0,00	0,00	0,00	0,00
VIGILÂNCIA SANITÁRIA (XLIII)=(VII + XXXV)	0,00	0,00	0,00	0,00	0,00	0,00	0,00	0,00
VIGILÂNCIA EPIDEMIOLÓGICA (XLIV)=(VIII + XXXVI)	2.024.222,00	1.664.222,00	1.200.000,00	72,11	940.144,96	56,49	932.943,76	56,06
ALIMENTAÇÃO E NUTRIÇÃO (XLV)=(XIX + XXXVII)	0,00	0,00	0,00	0,00	0,00	0,00	0,00	0,00
OUTRAS SUBFUNÇÕES (XLVI)=(X + XXXVIII)	11.605.100,00	11.031.100,00	7.912.321,58	71,73	5.989.822,93	54,30	4.893.301,55	44,36
TOTAL DAS DESPESAS COM SAÚDE (XLVII)=(XI + XXXIX)	41.905.232,00	45.097.232,00	35.910.248,76	79,63	24.953.533,41	55,33	23.312.796,31	51,69





Ceará
Governo Municipal de Missão Velha
Consolidado

RELATÓRIO RESUMIDO DA EXECUÇÃO ORÇAMENTÁRIA
DEMONSTRATIVO DAS RECEITAS E DESPESAS COM
AÇÕES E SERVIÇOS PÚBLICOS DE SAÚDE
ORÇAMENTOS FISCAL E DA SEGURIDADE SOCIAL
4º bimestre de 2024 (Julho a Agosto)


Pag.: 0055

Notas:


- (1) Nos cinco primeiros bimestres do exercício, o acompanhamento será feito com base na despesa liquidada. No último bimestre do exercício, o valor deverá corresponder ao total da despesa empenhada.
- (2) Até o exercício de 2018, o controle da execução dos restos a pagar considerava apenas os valores dos restos a pagar não processados (regra antiga). A partir do exercício de 2019, o controle da execução dos restos a pagar considera os restos a pagar processados e não processados (regra nova).



LUIZ ROSENBERG DANTAS MACEDO FILHO
PREFEITO



CONTAP CONSULTORIA E SERVIÇOS ADMINI
CONTABILIDADE



JOANILTON MACEDO
CONTROLADOR

Ceará
Governo Municipal de Missão Velha
Consolidado

RELATÓRIO RESUMIDO DA EXECUÇÃO ORÇAMENTÁRIA
DEMONSTRATIVO DAS PARCERIAS PÚBLICO-PRIVADAS
ORÇAMENTOS FISCAL E DA SEGURIDADE SOCIAL
4º bimestre de 2024 (Julho a Agosto)

Pag.: 0056

RREO - Anexo 13 (Lei no. 11.079 de 30.12.2004, arts 22,25 e 28)

R\$ 1,00

IMPACTOS DAS CONTRATAÇÕES DE PPP	SALDO TOTAL EM 31 DE DEZEMBRO DO EXERCÍCIO ANTERIOR	SALDO FINAL EM 2024									
		Até o bimestre									
TOTAL DE ATIVOS	0,00	0,00									
Ativos constituídos pela SPE	0,00	0,00									
TOTAL DE PASSIVOS	0,00	0,00									
Obrigações decorrentes de ativos constituídos pela SPE	0,00	0,00									
Provisões de PPP	0,00	0,00									
Outros passivos	0,00	0,00									
ATOS POTENCIAIS PASSIVOS	0,00	0,00									
Obrigações contratuais	0,00	0,00									
Riscos não Provisionados	0,00	0,00									
Garantias concedidas	0,00	0,00									
Outros Passivos Contingentes	0,00	0,00									
DESPESAS DE PPP	EXERCÍCIO ANTERIOR	EXERCÍCIO CORRENTE(2024)	<2025>	<2026>	<2027>	<2028>	<2029>	<2030>	<2031>	<2032>	<2033>
DO ENTE FEDERADO, EXCETO ESTATAIS NÃO DEPENDENTES (I) = (I.1 + I.2)	0,00	0,00									
Contratadas (I.1)	0,00	0,00									
A Contratar (I.2)	0,00	0,00									
DAS ESTATAIS NÃO-DEPENDENTES (II) = (II.1 + II.2)	0,00	0,00									
Contratadas (II.1)	0,00	0,00									
A Contratar (II.2)	0,00	0,00									
TOTAL DAS DESPESAS DE PPP (III) = (I + II)	0,00	0,00									
RECEITA CORRENTE LÍQUIDA (RCL) (IV)	137.863.867,35	163.654.352,67									





Ceará
Governo Municipal de Missão Velha
Consolidado


RELATÓRIO RESUMIDO DA EXECUÇÃO ORÇAMENTÁRIA
DEMONSTRATIVO DAS PARCERIAS PÚBLICO-PRIVADAS
ORÇAMENTOS FISCAL E DA SEGURIDADE SOCIAL
4º bimestre de 2024 (Julho a Agosto)

Pag.: 0057

TOTAL DAS DESPESAS CONSIDERADAS PARA O LIMITE (I)	0,00	0,00
TOTAL DAS DESPESAS CONSIDERADAS PARA O LIMITE / RCL (%) (V) = (I / IV)	0,00	0,00

FONTE: SISTEMA: Aspec Informática - UNIDADE RESPONSÁVEL: Prefeitura Municipal de Missão Velha - DATA DA EMISSÃO: 26/09/2024 - HORA DA EMISSÃO: 19:11:13
NOTA:


LUIZ ROSENBERG DANTAS MACEDO FILHO
PREFEITO


CONTAP CONSULTORIA E SERVIÇOS ADMINI
CONTABILIDADE


JOAÍLTON MACEDO
CONTROLADOR



Ceará
Governo Municipal de Missão Velha
Consolidado

RELATÓRIO RESUMIDO DA EXECUÇÃO ORÇAMENTÁRIA
DEMONSTRATIVO SIMPLIFICADO DO REL. RESUMIDO DA EXECUÇÃO ORÇAMENTÁRIA
ORÇAMENTOS FISCAL E DA SEGURIDADE SOCIAL
4º bimestre de 2024 (Julho a Agosto)

Pag.: 0058

RREO - Anexo 14 (LRF, Art. 48)

R\$ 1,00

BALANÇO ORÇAMENTÁRIO	Até o Bimestre
RECEITAS	
Previsão Inicial	189.302.836,00
Previsão Atualizada	189.302.836,00
Receitas Realizadas	115.758.170,89
Déficit Orçamentário	0,00
Saldos de Exercícios Anteriores (Utilizados para créditos Adicionais)	0,00
DESPESAS	
Dotação Inicial	189.302.836,00
Dotação Atualizada	189.302.836,00
Despesas Empenhadas	140.651.174,49
Despesas Liquidadas	104.701.900,71
Despesas Pagas	99.481.199,18
Superávit Orçamentário	11.056.270,18
DESPESAS POR FUNÇÃO/SUBFUNÇÃO	Até o Bimestre
Despesas Empenhadas	140.651.174,49
Despesas Liquidadas	104.701.900,71
RECEITA CORRENTE LÍQUIDA - RCL	Até o Bimestre
Receita Corrente Líquida	163.654.352,67
Receita Corrente Líquida Ajustada para Cálculo dos Limites de Endividamento	154.275.649,67
Receita Corrente Líquida Ajustada para Cálculo dos Limites da Despesa com Pessoal	153.224.341,02
RECEITAS E DESPESAS DOS REGIME PRÓPRIO DE PREVIDÊNCIA DOS SERVIDORES	Até o Bimestre
Fundo em Capitalização (PLANO PREVIDENCIÁRIO)	
Receitas Previdenciárias Realizadas	0,00
Despesas Previdenciárias Empenhadas	0,00
Despesas Previdenciárias Liquidadas	0,00



Ceará
Governo Municipal de Missão Velha
Consolidado

RELATÓRIO RESUMIDO DA EXECUÇÃO ORÇAMENTÁRIA
DEMONSTRATIVO SIMPLIFICADO DO REL. RESUMIDO DA EXECUÇÃO ORÇAMENTÁRIA
ORÇAMENTOS FISCAL E DA SEGURIDADE SOCIAL
4º bimestre de 2024 (Julho a Agosto)

Pag.: 0059

Despesas Previdenciárias Pagas	0,00
Resultado Previdenciário	0,00
Fundo em Repartição (PLANO FINANCEIRO)	
Receitas Previdenciárias Realizadas	0,00
Despesas Previdenciárias Empenhada	0,00
Despesas Previdenciárias Liquidadas	0,00
Despesas Previdenciárias Pagas	0,00
Resultado Previdenciário	0,00

RESULTADOS PRIMÁRIO E NOMINAL	Meta fixada no Anexo de Metas Fiscais da LDO (a)	Resultado apurado até o bimestre (b)	% em relação (b/a)
Resultado Primário (sem RPPS) - Acima da linha	0,00	7.826.825,44	0,00 %
Resultado Nominal (sem RPPS) - Abaixo da linha	0,00	14.954.532,13	0,00 %

RESTOS A PAGAR POR PODER E MINISTÉRIO PÚBLICO	Inscrição	Cancelamento Até o Bimestre	Pagamento Até o Bimestre	Saldo a Pagar
RESTOS A PAGAR PROCESSADOS	13.924.764,73	0,00	5.643.218,82	8.281.545,91
Poder Executivo	13.924.052,57	0,00	5.642.548,82	8.281.503,75
Poder Legislativo	712,16	0,00	670,00	42,16
Poder Judiciário	0,00	0,00	0,00	0,00
Ministério Público	0,00	0,00	0,00	0,00
Defensoria Pública	0,00	0,00	0,00	0,00
RESTOS A PAGAR NÃO PROCESSADOS	36.282.167,32	0,00	1.994.373,81	34.287.793,51
Poder Executivo	36.146.023,77	0,00	1.904.051,13	34.241.972,64
Poder Legislativo	136.143,55	0,00	90.322,68	45.820,87
Poder Judiciário	0,00	0,00	0,00	0,00
Ministério Público	0,00	0,00	0,00	0,00
Defensoria Pública	0,00	0,00	0,00	0,00
TOTAL	50.206.932,05	0,00	7.637.592,63	42.569.339,42



Ceará
Governo Municipal de Missão Velha
Consolidado


RELATÓRIO RESUMIDO DA EXECUÇÃO ORÇAMENTÁRIA
DEMONSTRATIVO SIMPLIFICADO DO REL. RESUMIDO DA EXECUÇÃO ORÇAMENTÁRIA
ORÇAMENTOS FISCAL E DA SEGURIDADE SOCIAL
4º bimestre de 2024 (Julho a Agosto)

Pag.: 0060

DESPESAS COM MANUTENÇÃO E DESENVOLVIMENTO DO ENSINO	Valor Apurado Até o Bimestre	Limites Constitucionais Anuais	
		% Mínimo a Aplicar no Exercício	% Aplicado Até o Bimestre
Mínimo Anual de < 25% > das Receitas de Impostos na Manutenção e Desenvolvimento do Ensino	12.472.390,39	25%	27,43
Mínimo Anual de 70% do FUNDEB na Remuneração dos Profissionais da Educação Básica	32.434.922,13	70%	73,86
Percentual de 50% da Complementação da União ao FUNDEB (VAAT) na Educação Infantil	7.273.879,52	50%	61,09
Mínimo de 15% da Complementação da União ao FUNDEB (VAAT) em Despesa de Capital	133.230,16	15%	1,12

RECEITAS DE OPERAÇÕES DE CRÉDITO E DESPESAS DE CAPITAL	Valor Apurado no Exercício	Saldo não realizado
Receitas de Operações de Crédito		
Despesa de Capital Líquida		

PROJEÇÃO ATUARIAL DOS REGIMES DE PREVIDÊNCIA	EXERCÍCIO	10o. EXERCÍCIO	20o. EXERCÍCIO	35o. EXERCÍCIO
Fundo em Capitalização (Plano Previdenciário)				
Receitas Previdenciárias				
Despesas Previdenciárias				
Resultado Previdenciário				
Fundo em Repartição (Plano Financeiro)				
Receitas Previdenciárias				
Despesas Previdenciárias				
Resultado Previdenciário				



Ceará
Governo Municipal de Missão Velha
Consolidado

RELATÓRIO RESUMIDO DA EXECUÇÃO ORÇAMENTÁRIA
DEMONSTRATIVO SIMPLIFICADO DO REL. RESUMIDO DA EXECUÇÃO ORÇAMENTÁRIA
ORÇAMENTOS FISCAL E DA SEGURIDADE SOCIAL
4º bimestre de 2024 (Julho a Agosto)

Pag.: 0061

RECEITA DA ALIENAÇÃO DE ATIVOS E APLICAÇÃO DOS RECURSOS	Valor Apurado no Exercício	Saldo a Realizar
Receitas da Alienação de Ativos Aplicação dos Recursos da Alienação de Ativos		

DESPESAS COM AÇÕES E SERVIÇOS PÚBLICOS DE SAÚDE	Valor Apurado Até o Bimestre	Limite Constitucional Anual	
		% Mínimo a Aplicar no Exercício	% Aplicado Até o Bimestre
Despesas com Ações e Serviços Públicos de Saúde executadas com recursos de impostos	8.441.523,13	15,00 %	19,37 %

DESPESAS DE CARÁTER CONTINUADO DERIVADAS DE PPP	Valor Apurado no Exercício Corrente
Total das Despesas Consideradas para o Limite / RCL (%)	

FONTE: SISTEMA: Aspec Informática - UNIDADE RESPONSÁVEL: Prefeitura Municipal de Missão Velha - DATA DA EMISSÃO: 26/09/2024 - HORA DA EMISSÃO: 19:11:13


LUIZ ROSENBERG DANTAS MACEDO FILHO
PREFEITO


CONTADOR CONSULTORIA E SERVIÇOS ADMINI
CONTABILIDADE


JOAÍLTON MACEDO
CONTROLADOR