



*uma terra de esperança*

Ofício Nº 27/2024.

Missão Velha/Ce, 04 de Abril de 2024.

Senhor Presidente;

Venho por meio deste, encaminhar a esta Casa Legislativa, o Relatório Resumido da Execução Orçamentaria - RREO, relativo ao 1º Bimestre do ano de 2024, deste Município de Missão Velha-Ce.

Sem mais para o momento relevamos votos de estimas e elevadas considerações.

Luiz Rosenberg Dantas Macedo Filho  
Prefeito Municipal

Ao Ilma. Sr<sup>a</sup>  
Macielle Dantas Brandão Macedo  
Presidente da Câmara de Missão Velha  
NESTA

RECEBIDO  
em 05/04/2024

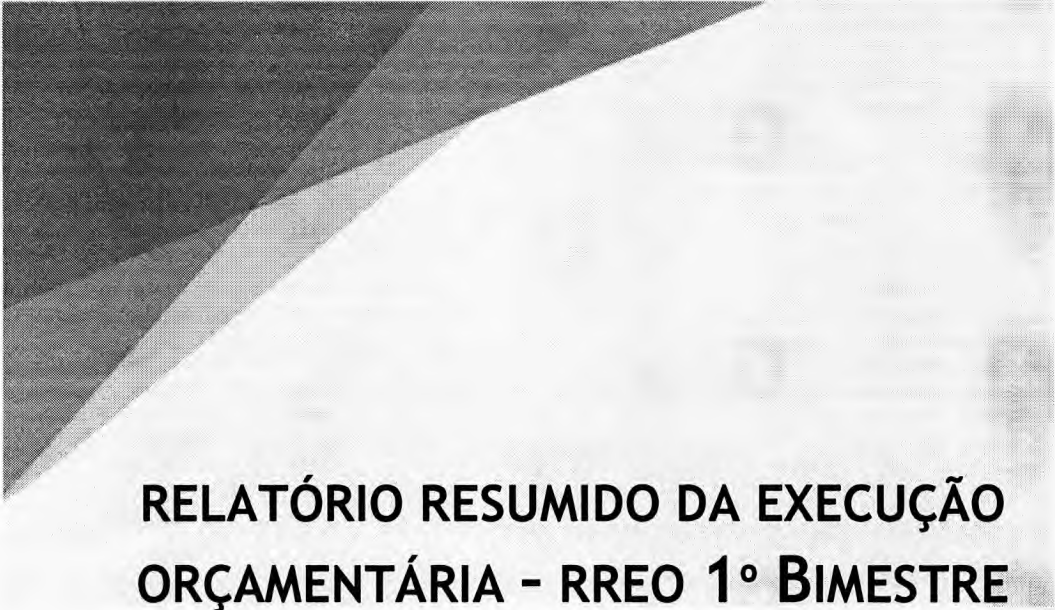
RUA JOSÉ LEITE LANDIM JÚNIOR, 64 - CENTRO - MISSÃO VELHA CE  
CEP : 63200-000 CNPJ : 07.977.044/0001-15

CONTATO: [OUVIDORIA@MISSAOVELHA.CE.GOV.BR](mailto:OUVIDORIA@MISSAOVELHA.CE.GOV.BR)



**MISSÃO VELHA**  
PREFEITURA MUNICIPAL

*uma terra de esperança*



**RELATÓRIO RESUMIDO DA EXECUÇÃO  
ORÇAMENTÁRIA - RREO 1º BIMESTRE**

**PREFEITURA MUNICIPAL  
DE MISSÃO VELHA**

RUA JOSÉ LEITE LANDIM JÚNIOR, 64 - CENTRO - MISSÃO VELHA CE  
CEP : 63200-000 CNPJ : 07.977.044/0001-15

CONTATO: [OUVIDORIA@MISSAOVELHA.CE.GOV.BR](mailto:OUVIDORIA@MISSAOVELHA.CE.GOV.BR)



*uma terra de esperança*

## **EDITAL DE PUBLICAÇÃO**

A Prefeitura Municipal de Missão Velha-Ce, no uso de suas atribuições que lhes são conferidas pelo Art. 97 da Lei Orgânica Municipal, e de conformidade com a determinação contida na Lei Complementar N°. 101 de 04 de maio de 2000 (Lei de Responsabilidade Fiscal) AUTORIZA, a publicação mediante afixação na Secretaria da Câmara Municipal e na Prefeitura Municipal, bem como no site [www.missaovelha.ce.gov.br](http://www.missaovelha.ce.gov.br), e em demais locais de amplo acesso público, para a divulgação nesta data do Relatório Resumido da Execução Orçamentaria - RREO, relativo ao 1º Bimestre do ano de 2024, deste Município de Missão Velha-Ce.

Paço da Prefeitura Municipal de Missão Velha-CE, em 04 de Abril de 2024.

Atenciosamente;

Luiz Rosenberg Dantas Macedo Filho  
Prefeito Municipal

RUA JOSÉ LEITE LANDIM JÚNIOR, 64 - CENTRO - MISSÃO VELHA CE  
CEP : 63200-000 CNPJ : 07.977.044/0001-15

CONTATO: [OUVIDORIA@MISSAOVELHA.CE.GOV.BR](mailto:OUVIDORIA@MISSAOVELHA.CE.GOV.BR)



## DECLARAÇÃO

Declaro para os devidos fins junto ao Tribunal de Contas do Estado do Ceará – municípios que a prefeitura de Missão Velha publicou, mediante a fixação no quadro de avisos da Prefeitura Municipal de Missão Velha e em locais de amplo acesso ao público em geral do Município, bem como na internet, através do site [WWW.missaovelha.ce.gov.br](http://WWW.missaovelha.ce.gov.br), Relatório Resumido da Execução Orçamentaria - RREO, relativo ao 1º Bimestre do ano de 2024, conforme edital em anexo.

Poder Executivo Municipal de Missão Velha (CE), 04 de Abril de 2024

A handwritten signature in black ink, appearing to be "LDM", is positioned above a horizontal line.

Luiz Rosenberg Dantas Macedo Filho  
Prefeito Municipal

RUA JOSÉ LEITE LANDIM JÚNIOR, 64 - CENTRO - MISSÃO VELHA CE  
CEP : 63200-000 CNPJ : 07.977.044/0001-15

CONTATO: [OUVIDORIA@MISSAOVELHA.CE.GOV.BR](mailto:OUVIDORIA@MISSAOVELHA.CE.GOV.BR)



UMA TERRA DE ESPERANÇA

Missão Velha de Esperança

Ceará  
GOVERNO MUNICIPAL de Missão Velha  
Consolidado


RELATÓRIO RESUMIDO DA EXECUÇÃO ORÇAMENTÁRIA  
BALANÇO ORÇAMENTÁRIO  
ORÇAMENTOS FISCAL E DA SEGURIDADE SOCIAL  
1º bimestre de 2024 (Janeiro a Fevereiro)

RREO - ANEXO I (LRF, Art. 52, inciso I, alínea 'a' e 'b' do inciso II e § 1o.)

R\$ 1,00

RECEITAS ORÇAMENTÁRIAS	PREVISÃO INICIAL	PREVISÃO ATUALIZADA (a)	RECEITAS REALIZADAS				SALDO A REALIZAR (a-c)
			NO BIMESTRE (b)	% b/a	ATÉ O BIMESTRE (c)	% c/a	
<b>RECEITAS (exceto intra-orçamentárias) (I)</b>	<b>189.302.836,00</b>	<b>189.302.836,00</b>	<b>31.512.831,10</b>	<b>16,65</b>	<b>31.512.831,10</b>	<b>16,65</b>	<b>157.790.004,90</b>
<b>RECEITAS CORRENTES</b>	<b>178.984.462,00</b>	<b>178.984.462,00</b>	<b>29.882.716,03</b>	<b>16,70</b>	<b>29.882.716,03</b>	<b>16,70</b>	<b>149.101.745,97</b>
<b>IMPOSTOS, TAXAS E CONTRIBUIÇÕES DE MELHORIA</b>	<b>5.363.000,00</b>	<b>5.363.000,00</b>	<b>627.737,25</b>	<b>11,70</b>	<b>627.737,25</b>	<b>11,70</b>	<b>4.735.262,75</b>
<b>Impostos</b>	<b>5.029.000,00</b>	<b>5.029.000,00</b>	<b>611.916,94</b>	<b>12,17</b>	<b>611.916,94</b>	<b>12,17</b>	<b>4.417.083,06</b>
<b>Taxas</b>	<b>334.000,00</b>	<b>334.000,00</b>	<b>15.820,31</b>	<b>4,74</b>	<b>15.820,31</b>	<b>4,74</b>	<b>318.179,69</b>
<b>Contribuição de melhoria</b>	<b>0,00</b>	<b>0,00</b>	<b>0,00</b>	<b>0,00</b>	<b>0,00</b>	<b>0,00</b>	<b>0,00</b>
<b>CONTRIBUIÇÕES</b>	<b>2.450.000,00</b>	<b>2.450.000,00</b>	<b>131.079,00</b>	<b>5,35</b>	<b>131.079,00</b>	<b>5,35</b>	<b>2.318.921,00</b>
<b>Contribuições sociais</b>	<b>0,00</b>	<b>0,00</b>	<b>0,00</b>	<b>0,00</b>	<b>0,00</b>	<b>0,00</b>	<b>0,00</b>
<b>Contribuições econômicas</b>	<b>0,00</b>	<b>0,00</b>	<b>0,00</b>	<b>0,00</b>	<b>0,00</b>	<b>0,00</b>	<b>0,00</b>
<b>Contribuição para entidades privadas de serviços social e de formação profissional.</b>	<b>0,00</b>	<b>0,00</b>	<b>0,00</b>	<b>0,00</b>	<b>0,00</b>	<b>0,00</b>	<b>0,00</b>
<b>Contribuição para o custeio do serviço de iluminação pública</b>	<b>2.450.000,00</b>	<b>2.450.000,00</b>	<b>131.079,00</b>	<b>5,35</b>	<b>131.079,00</b>	<b>5,35</b>	<b>2.318.921,00</b>
<b>RECEITA PATRIMONIAL</b>	<b>1.132.000,00</b>	<b>1.132.000,00</b>	<b>194.971,29</b>	<b>17,22</b>	<b>194.971,29</b>	<b>17,22</b>	<b>937.028,71</b>
<b>Exploração do patrimônio Imobiliário do Estado</b>	<b>160.000,00</b>	<b>160.000,00</b>	<b>0,00</b>	<b>0,00</b>	<b>0,00</b>	<b>0,00</b>	<b>160.000,00</b>
<b>Valores mobiliários</b>	<b>912.000,00</b>	<b>912.000,00</b>	<b>194.971,29</b>	<b>21,38</b>	<b>194.971,29</b>	<b>21,38</b>	<b>717.028,71</b>
<b>Delegação de serviços Públicos mediante Concessão, Permissão, Autorização ou Licença.</b>	<b>0,00</b>	<b>0,00</b>	<b>0,00</b>	<b>0,00</b>	<b>0,00</b>	<b>0,00</b>	<b>0,00</b>
<b>Exploração de Recursos Naturais.</b>	<b>0,00</b>	<b>0,00</b>	<b>0,00</b>	<b>0,00</b>	<b>0,00</b>	<b>0,00</b>	<b>0,00</b>
<b>Exploração do patrimônio Intangível.</b>	<b>0,00</b>	<b>0,00</b>	<b>0,00</b>	<b>0,00</b>	<b>0,00</b>	<b>0,00</b>	<b>0,00</b>
<b>Cessão de Direitos.</b>	<b>0,00</b>	<b>0,00</b>	<b>0,00</b>	<b>0,00</b>	<b>0,00</b>	<b>0,00</b>	<b>0,00</b>
<b>Demais Receitas Patrimoniais.</b>	<b>60.000,00</b>	<b>60.000,00</b>	<b>0,00</b>	<b>0,00</b>	<b>0,00</b>	<b>0,00</b>	<b>60.000,00</b>
<b>RECEITA AGROPECUÁRIA</b>	<b>0,00</b>	<b>0,00</b>	<b>0,00</b>	<b>0,00</b>	<b>0,00</b>	<b>0,00</b>	<b>0,00</b>
<b>RECEITA INDUSTRIAL</b>	<b>0,00</b>	<b>0,00</b>	<b>0,00</b>	<b>0,00</b>	<b>0,00</b>	<b>0,00</b>	<b>0,00</b>
<b>RECEITA DE SERVIÇOS</b>	<b>330.000,00</b>	<b>330.000,00</b>	<b>0,00</b>	<b>0,00</b>	<b>0,00</b>	<b>0,00</b>	<b>330.000,00</b>
<b>Serviços Administrativos e Comerciais Gerais</b>	<b>230.000,00</b>	<b>230.000,00</b>	<b>0,00</b>	<b>0,00</b>	<b>0,00</b>	<b>0,00</b>	<b>230.000,00</b>
<b>Serviços e Atividades Referentes à Navegação e ao Transporte</b>	<b>0,00</b>	<b>0,00</b>	<b>0,00</b>	<b>0,00</b>	<b>0,00</b>	<b>0,00</b>	<b>0,00</b>

Serviços e Atividades Referentes à Saúde	0,00	0,00	0,00	0,00	0,00	0,00	0,00	0,00	0,00	0,00	0,00	0,00
Serviços e Atividades Financeiras	0,00	0,00	0,00	0,00	0,00	0,00	0,00	0,00	0,00	0,00	0,00	0,00
Outros Serviços	100.000,00	100.000,00	0,00	0,00	0,00	0,00	0,00	0,00	0,00	0,00	100.000,00	0,00
TRANSFERÊNCIAS CORRENTES	165.689.462,00	165.689.462,00	28.862.038,70	17,42	28.862.038,70	17,42	136.827.423,30	88.642.270,82	109.207.462,00	109.207.462,00	20.565.191,18	18,83
Transferências da União e de suas Entidades	109.207.462,00	109.207.462,00	20.565.191,18	18,83	20.565.191,18	18,83	88.642.270,82	109.207.462,00	109.207.462,00	20.565.191,18	18,83	
Transferências do Estado e do Distrito Federal e de suas Entidades	18.622.000,00	18.622.000,00	2.197.187,60	11,80	2.197.187,60	11,80	16.424.812,40	18.622.000,00	18.622.000,00	2.197.187,60	11,80	
Transferências dos Municípios e de suas Entidades	0,00	0,00	0,00	0,00	0,00	0,00	0,00	0,00	0,00	0,00	0,00	
Transferências de Instituições Privadas	0,00	0,00	0,00	0,00	0,00	0,00	0,00	0,00	0,00	0,00	0,00	
Transferências de outras Instituições Públicas	37.860.000,00	37.860.000,00	6.099.659,92	16,11	6.099.659,92	16,11	31.760.340,08	37.860.000,00	37.860.000,00	6.099.659,92	16,11	
Transferências do Exterior	0,00	0,00	0,00	0,00	0,00	0,00	0,00	0,00	0,00	0,00	0,00	
Outras transferências	0,00	0,00	0,00	0,00	0,00	0,00	0,00	0,00	0,00	0,00	0,00	
OUTRAS RECEITAS CORRENTES	4.020.000,00	4.020.000,00	66.889,79	1,66	66.889,79	1,66	3.953.110,21	4.020.000,00	4.020.000,00	66.889,79	1,66	
Multas Administrativas, Contratuais e Judiciais	720.000,00	720.000,00	700,00	0,10	700,00	0,10	719.300,00	720.000,00	720.000,00	700,00	0,10	
Indenizações, Restituições e Ressarcimentos	1.900.000,00	1.900.000,00	45.617,10	2,40	45.617,10	2,40	1.854.382,90	1.900.000,00	1.900.000,00	45.617,10	2,40	
Bens, Direitos e Valores Incorporados ao Patrimônio Público	0,00	0,00	0,00	0,00	0,00	0,00	0,00	0,00	0,00	0,00	0,00	
Multas e Juros de Mora das Receitas de Capital	0,00	0,00	0,00	0,00	0,00	0,00	0,00	0,00	0,00	0,00	0,00	
Demais Receitas Correntes	1.400.000,00	1.400.000,00	20.572,69	1,47	20.572,69	1,47	1.379.427,31	1.400.000,00	1.400.000,00	20.572,69	1,47	
RECEITAS DE CAPITAL	10.318.374,00	10.318.374,00	1.630.115,07	15,80	1.630.115,07	15,80	8.688.258,93	10.318.374,00	10.318.374,00	1.630.115,07	15,80	
OPERAÇÕES DE CRÉDITO	0,00	0,00	0,00	0,00	0,00	0,00	0,00	0,00	0,00	0,00	0,00	
Operações de crédito - Mercado Interno	0,00	0,00	0,00	0,00	0,00	0,00	0,00	0,00	0,00	0,00	0,00	
Operações de crédito - Mercado Externo	0,00	0,00	0,00	0,00	0,00	0,00	0,00	0,00	0,00	0,00	0,00	
ALIENAÇÃO DE BENS	110.000,00	110.000,00	0,00	0,00	0,00	0,00	110.000,00	110.000,00	110.000,00	0,00	0,00	
Alienação de Bens Móveis	55.000,00	55.000,00	0,00	0,00	0,00	0,00	55.000,00	55.000,00	55.000,00	0,00	0,00	
Alienação de Bens Imóveis	55.000,00	55.000,00	0,00	0,00	0,00	0,00	55.000,00	55.000,00	55.000,00	0,00	0,00	
Alienação de Bens Intangíveis	0,00	0,00	0,00	0,00	0,00	0,00	0,00	0,00	0,00	0,00	0,00	
AMORTIZAÇÕES DE EMPRÉSTIMOS	0,00	0,00	0,00	0,00	0,00	0,00	0,00	0,00	0,00	0,00	0,00	
TRANSFERÊNCIAS DE CAPITAL	10.208.374,00	10.208.374,00	1.630.115,07	15,97	1.630.115,07	15,97	8.578.258,93	10.208.374,00	10.208.374,00	1.630.115,07	15,97	
Transferências da União e de suas Entidades	6.980.574,00	6.980.574,00	1.630.115,07	23,35	1.630.115,07	23,35	5.350.458,93	6.980.574,00	6.980.574,00	1.630.115,07	23,35	
Transferências dos Estados e do Distrito Federal e de suas Entidades	3.227.800,00	3.227.800,00	0,00	0,00	0,00	0,00	3.227.800,00	3.227.800,00	3.227.800,00	0,00	0,00	
Transferências dos Municípios e de suas Entidades	0,00	0,00	0,00	0,00	0,00	0,00	0,00	0,00	0,00	0,00	0,00	
Transferências de Instituições Privadas	0,00	0,00	0,00	0,00	0,00	0,00	0,00	0,00	0,00	0,00	0,00	
Transferências de Outras Instituições Públicas	0,00	0,00	0,00	0,00	0,00	0,00	0,00	0,00	0,00	0,00	0,00	





# UMA TERRA DE ESPERANÇA

Ceará  
 Governo Municipal de Missão Velha  
 Consolidado

RELATÓRIO RESUMIDO DA EXECUÇÃO ORÇAMENTÁRIA  
 BALANÇO ORÇAMENTÁRIO  
 ORÇAMENTOS FISCAL E DA SEGURIDADE SOCIAL  
 1º bimestre de 2024 (Janeiro a Fevereiro)

Transferências do Exterior	0,00	0,00	0,00	0,00	0,00	0,00	0,00	0,00	0,00
Demais Transferências de Capital	0,00	0,00	0,00	0,00	0,00	0,00	0,00	0,00	0,00
OUTRAS RECEITAS DE CAPITAL	0,00	0,00	0,00	0,00	0,00	0,00	0,00	0,00	0,00
Integralização do Capital Social	0,00	0,00	0,00	0,00	0,00	0,00	0,00	0,00	0,00
Remuneração das disponibilidades do Tesouro	0,00	0,00	0,00	0,00	0,00	0,00	0,00	0,00	0,00
Resgate de Títulos do Tesouro	0,00	0,00	0,00	0,00	0,00	0,00	0,00	0,00	0,00
Demais Receitas de Capital	0,00	0,00	0,00	0,00	0,00	0,00	0,00	0,00	0,00
RECEITAS (Intra-orçamentárias) (II)	0,00	0,00	0,00	0,00	0,00	0,00	0,00	0,00	0,00

SUBTOTAL DAS RECEITAS (III) = (I + II) | 189.302.836,00 | 189.302.836,00 | 31.512.831,10 | 16,65 | 31.512.831,10 | 16,65 | 157.790.004,90

OPERAÇÕES DE CRÉDITO / REFINANCIAMENTO (IV)									
OPERAÇÕES DE CRÉDITO - MERCADO INTERNO									
Mobilizatória									
Contratual									
OPERAÇÕES DE CRÉDITO - MERCADO EXTERNO									
Mobilizatória									
Contratual									

TOTAL DAS RECEITAS (V) = (III + IV) | 189.302.836,00 | 189.302.836,00 | 31.512.831,10 | 16,65 | 31.512.831,10 | 16,65 | 157.790.004,90

DÉFICIT (VI) (1) | - | - | - | - | - | - | -

TOTAL COM DÉFICIT (VII) = (V+VI) | 189.302.836,00 | 189.302.836,00 | 31.512.831,10 | 16,65 | 31.512.831,10 | 16,65 | 157.790.004,90

SALDOS DE EXERCÍCIOS ANTERIORES	0,00	0,00	0,00	-	0,00	-	0,00	-	-
Recursos arrecadados em exercícios anteriores - RPPS	0,00	0,00	0,00	-	0,00	-	0,00	-	-
Superávit financeiro utilizado para créditos adicionais	-	-	0,00	-	0,00	-	0,00	-	-

DESPESAS ORÇAMENTÁRIAS	DOTAÇÃO INICIAL	DOTAÇÃO ATUALIZADA	DESPESAS EMPENHADAS		SALDO	DESPESAS LIQUIDADAS		SALDO	DESPESAS PAGAS ATÉ O BIMESTRE
			NO BIMESTRE	ATÉ O BIMESTRE		NO BIMESTRE	ATÉ O BIMESTRE		
(d)	(e)	(f)	(g)=(e-f)	(h)	(i)=(e-h)	(j)	(k)	(l)	(m)



# UMA TERRA DE ESPERANÇA

CEARÁ  
Governo Municipal de Missão Velha  
Consolidado

RELATÓRIO RESUMIDO DA EXECUÇÃO ORÇAMENTÁRIA  
BALANÇO ORÇAMENTÁRIO  
ORÇAMENTOS FISCAL E DA SEGURIDADE SOCIAL  
1º bimestre de 2024 (Janeiro a Fevereiro)

Pag.: 0004

			(f)		(h)				
DESPESAS (exceto intr	189.302.836,00	189.302.836,00	92.827.403,96	92.827.403,96	96.475.432,04	20.886.084,29	20.886.084,29	168.416.751,71	18.346.835,51
orçamentárias)(VIII)									
DESPESAS CORRENTES	149.408.004,00	152.867.404,00	90.470.648,85	90.470.648,85	62.396.755,15	20.222.028,05	20.222.028,05	132.645.375,95	17.682.779,27
Pessoal e encargos sol	79.976.486,00	84.440.986,00	67.044.327,34	67.044.327,34	17.396.658,66	13.730.349,88	13.730.349,88	70.710.636,12	12.532.855,31
Juros e encargos da di	51.000,00	51.000,00	0,00	0,00	51.000,00	0,00	0,00	51.000,00	0,00
Outras despesas corre	69.380.518,00	68.375.418,00	23.426.321,51	23.426.321,51	44.949.096,49	6.491.678,17	6.491.678,17	61.883.739,83	5.149.923,96
DESPESAS DE CAPITAL	37.594.832,00	34.135.432,00	2.356.755,11	2.356.755,11	31.778.676,89	664.056,24	664.056,24	33.471.375,76	664.056,24
Investimentos	35.189.832,00	32.566.432,00	2.318.755,11	2.318.755,11	30.247.676,89	658.266,60	658.266,60	31.908.165,40	658.266,60
Inversões financeiras	55.000,00	55.000,00	0,00	0,00	55.000,00	0,00	0,00	55.000,00	0,00
Amortização de dividal	2.350.000,00	1.514.000,00	38.000,00	38.000,00	1.476.000,00	5.789,64	5.789,64	1.508.210,36	5.789,64
RESERVA DE CONTINGENCIA	2.300.000,00	2.300.000,00	0,00	0,00	2.300.000,00	0,00	0,00	2.300.000,00	0,00
DESPESAS (intra-									
orçamentárias)(IX)	0,00	0,00	0,00	0,00	0,00	0,00	0,00	0,00	0,00
SUBTOTAL DAS									
DESPESAS(X)=(VIII+IX)	189.302.836,00	189.302.836,00	92.827.403,96	92.827.403,96	96.475.432,04	20.886.084,29	20.886.084,29	168.416.751,71	18.346.835,51
AMORTIZAÇÃO DA DÍVIDA									
REFINANCIAMENTO (XI)									
AMORT. DA DÍVIDA INT									
DÍVIDA MOBILIÁRIA									
DÍVIDA CONTRATUAL									
AMORT. DA DÍVIDA EXT									
DÍVIDA MOBILIÁRIA									
DÍVIDA CONTRATUAL									
TOTAL DAS DESPESAS	189.302.836,00	189.302.836,00	92.827.403,96	92.827.403,96	96.475.432,04	20.886.084,29	20.886.084,29	168.416.751,71	18.346.835,51
(XII)=(X+XI)									
SUPERAVIT (XIII)	-	-	-	-	-	-	-	-	13.165.995,59
(XIII)									
TOTAL COM SUPERAVIT	189.302.836,00	189.302.836,00	92.827.403,96	92.827.403,96	96.475.432,04	20.886.084,29	20.886.084,29	168.416.751,71	18.346.835,51
(XIV)=(XII+XIII)									









# UMA TERRA DE ESPERANÇA

Ceará  
Governo Municipal de Missão Velha  
Consolidado

RELATÓRIO RESUMIDO DA EXECUÇÃO ORÇAMENTÁRIA  
BALANÇO ORÇAMENTÁRIO  
ORÇAMENTOS FISCAL E DA SEGURIDADE SOCIAL  
1º bimestre de 2024 (Janeiro a Fevereiro)

Pag.: 0007

Transferências da União e de suas Entidades	0,00	0,00	0,00	0,00	0,00	0,00	0,00	0,00	0,00	0,00
Transferências dos Estados e do Distrito Federal e de suas Entidades	0,00	0,00	0,00	0,00	0,00	0,00	0,00	0,00	0,00	0,00
Transferências dos Municípios e de suas Entidades	0,00	0,00	0,00	0,00	0,00	0,00	0,00	0,00	0,00	0,00
Transferências de Instituições Privadas	0,00	0,00	0,00	0,00	0,00	0,00	0,00	0,00	0,00	0,00
Transferências de Outras Instituições Públicas	0,00	0,00	0,00	0,00	0,00	0,00	0,00	0,00	0,00	0,00
Transferências do Exterior	0,00	0,00	0,00	0,00	0,00	0,00	0,00	0,00	0,00	0,00
Demais Transferências de Capital	0,00	0,00	0,00	0,00	0,00	0,00	0,00	0,00	0,00	0,00
OUTRAS RECEITAS DE CAPITAL	0,00	0,00	0,00	0,00	0,00	0,00	0,00	0,00	0,00	0,00
Integralização do Capital Social	0,00	0,00	0,00	0,00	0,00	0,00	0,00	0,00	0,00	0,00
Remuneração das Disponibilidades do Tesouro	0,00	0,00	0,00	0,00	0,00	0,00	0,00	0,00	0,00	0,00
Resgate de Títulos do Tesouro	0,00	0,00	0,00	0,00	0,00	0,00	0,00	0,00	0,00	0,00
Demais Receitas de Capital	0,00	0,00	0,00	0,00	0,00	0,00	0,00	0,00	0,00	0,00



# UMA TERRA DE ESPERANÇA

Ceará  
 Governo Municipal de Missão Velha  
 Consolidação

RELATÓRIO RESUMIDO DA EXECUÇÃO ORÇAMENTÁRIA  
 BALANÇO ORÇAMENTÁRIO  
 ORÇAMENTOS FISCAL E DA SEGURIDADE SOCIAL  
 1º bimestre de 2024 (Janeiro a Fevereiro)

DESPESAS INTRA-ORÇAMENTÁRIAS	DOTAÇÃO INICIAL (d)	DOTAÇÃO ATUALIZADA (e)	DESPESAS EMPENHADAS		SALDO (g)=(e-f)	DESPESAS LIQUIDADAS		SALDO (i)=(e-h)	DESPESAS PAGAS ATÉ O BIMESTRE (j)
			NO BIMESTRE (f)	ATÉ O BIMESTRE (g)		NO BIMESTRE (h)	ATÉ O BIMESTRE (i)		
DESPESAS (intra- orçamentárias)(IX)	0,001	0,001	0,001	0,001	0,001	0,001	0,001	0,001	0,001
DESPESAS CORRENTES	0,001	0,001	0,001	0,001	0,001	0,001	0,001	0,001	0,001
Pessoal e encargos so	0,001	0,001	0,001	0,001	0,001	0,001	0,001	0,001	0,001
Juros e encargos da di	0,001	0,001	0,001	0,001	0,001	0,001	0,001	0,001	0,001
Outras despesas corre	0,001	0,001	0,001	0,001	0,001	0,001	0,001	0,001	0,001
DESPESAS DE CAPITAL	0,001	0,001	0,001	0,001	0,001	0,001	0,001	0,001	0,001
RESERVA DE CONTINGÊNCIA	0,001	0,001	0,001	0,001	0,001	0,001	0,001	0,001	0,001

LUIZ ROSEMBERG DANTAS MACEDO FILHO  
 PREFEITO

CONTAP - CONSULTORIA E SERVIÇOS ADMINI  
 CONTABILIDADE

JOANILTON MACEDO  
 CONTROLADOR



# UMA TERRA DE ESPERANÇA

Uma terra de esperança

Ceará  
 Governo Municipal de Missão Velha  
 Consórcio

RELATORIO RESUMIDO DA EXECUÇÃO ORÇAMENTÁRIA  
 DEMONSTRATIVO DA EXECUÇÃO DAS DESPESAS POR FUNÇÃO/SUBFUNÇÃO  
 ORÇAMENTOS FISCAL E DA SEGURIDADE SOCIAL  
 1º bimestre de 2024 (Janeiro a Fevereiro)

Pag.: 0009

RREO - Anexo 2 (LRF, Art. 52, inciso II, alínea 'c')

R\$ 1,00

FUNÇÃO / SUBFUNÇÃO	DOTAÇÃO INICIAL	DOTAÇÃO ATUALIZADA	DESPESAS EMPENHADAS		SALDO	DESPESAS LIQUIDADAS		SALDO	
			NO BIMESTRE	ATÉ O BIMESTRE (b)		% (b/total)	(c) = (a-b)		NO BIMESTRE
DESPESAS (EXCETO INTRA-ORÇAMENTARIAS) (1)	189.302.836,00	189.302.836,00	92.827.403,96	92.827.403,96	100,00	96.475.432,04	20.886.084,29	100,00	168.416.751,71
LEGISLATIVA	4.200.000,00	4.200.000,00	2.621.037,61	2.621.037,61	2,82	1.578.962,39	492.772,34	2,36	3.707.227,66
Ação Legislativa	4.200.000,00	4.200.000,00	2.621.037,61	2.621.037,61	2,82	1.578.962,39	492.772,34	2,36	3.707.227,66
ESSENCIAL A JUSTIÇA	446.970,00	471.970,00	420.500,00	420.500,00	0,45	51.470,00	101.363,20	0,49	370.606,80
Defesa da ordem Jurídica	446.970,00	471.970,00	420.500,00	420.500,00	0,45	51.470,00	101.363,20	0,49	370.606,80
ADMINISTRAÇÃO	14.580.492,00	15.133.392,00	9.129.353,40	9.129.353,40	9,83	6.004.038,60	2.148.833,11	10,29	12.984.558,89
Administração Geral	14.468.692,00	15.021.592,00	9.064.353,40	9.064.353,40	9,76	5.957.238,60	2.138.833,11	10,24	12.882.758,89
Controle Interno	111.800,00	111.800,00	65.000,00	65.000,00	0,07	46.800,00	10.000,00	0,05	101.800,00
SEGURANÇA PÚBLICA	487.602,00	487.602,00	232.700,00	232.700,00	0,25	254.902,00	35.011,79	0,17	452.590,21
Administração Geral	487.602,00	487.602,00	232.700,00	232.700,00	0,25	254.902,00	35.011,79	0,17	452.590,21
ASSISTÊNCIA SOCIAL	9.004.282,00	8.526.282,00	3.193.795,39	3.193.795,39	3,44	5.332.486,61	745.881,23	3,57	7.780.400,77
Assistência ao Idoso	274.000,00	174.000,00	0,00	0,00	0,00	174.000,00	0,00	0,00	174.000,00
Assistência à Criança e ao Adolescente	1.092.674,00	1.094.674,00	333.220,00	333.220,00	0,38	741.454,00	67.361,84	0,32	1.027.312,16
Assistência Comunitária	4.054.142,00	3.674.142,00	967.960,08	967.960,08	1,04	2.706.181,92	277.134,95	1,33	3.397.007,05
Administração Geral	3.513.466,00	3.513.466,00	1.872.615,31	1.872.615,31	2,02	1.640.850,69	401.384,44	1,92	3.112.081,56
Demais Subfunções	70.000,00	70.000,00	0,00	0,00	0,00	70.000,00	0,00	0,00	70.000,00
SAÚDE	42.505.232,00	44.984.232,00	27.000.501,79	27.000.501,79	29,09	17.983.730,21	5.597.087,84	26,80	39.387.144,16
Atenção Básica	21.661.178,00	24.886.178,00	16.973.416,34	16.973.416,34	18,28	7.912.761,66	3.058.026,79	14,64	21.828.151,21
Assistência Hospitalar e Ambulatorial	7.214.732,00	7.439.732,00	5.017.656,48	5.017.656,48	5,41	2.422.075,52	1.075.060,89	5,15	6.364.671,11
Vigilância Epidemiológica	2.024.222,00	2.024.222,00	900.000,00	900.000,00	0,97	1.124.222,00	233.485,98	1,12	1.790.739,02
Administração Geral	11.567.100,00	10.596.100,00	4.109.428,97	4.109.428,97	4,43	6.486.671,03	1.230.514,18	5,89	9.365.58,82
Demais Subfunções	38.000,00	38.000,00	0,00	0,00	0,00	38.000,00	0,00	0,00	38.000,00
EDUCAÇÃO	78.803.000,00	79.751.500,00	41.379.670,57	41.379.670,57	44,58	38.371.829,43	9.544.752,72	45,70	70.206.747,28
Educação Fundamental	50.778.452,00	51.358.452,00	30.253.074,72	30.253.074,72	32,59	21.105.377,28	7.546.368,45	36,13	43.812.083,55
Educação Média	1.203.270,00	1.203.270,00	0,00	0,00	0,00	1.203.270,00	0,00	0,00	1.203.270,00



# UMA TERRA DE ESPERANÇA

Ceará  
Governo Municipal de Missão Velha  
Consolidado

RELATÓRIO RESUMIDO DA EXECUÇÃO ORÇAMENTÁRIA  
DEMONSTRATIVO DA EXECUÇÃO DAS DESPESAS POR FUNÇÃO/SUBFUNÇÃO  
ORÇAMENTOS FISCAL E DA SEGURIDADE SOCIAL  
1º bimestre de 2024 (Janeiro a Fevereiro)

Pag.: 0010

RREO - Anexo 2 (LRF, Art.52, inciso II, alínea 'c')

R\$ 1,00

FUNÇÃO / SUBFUNÇÃO	DOTAÇÃO INICIAL	DOTAÇÃO ATUALIZADA	DESPESAS EMPENHADAS		SALDO	DESPESAS LIQUIDADAS		SALDO
			NO BIMESTRE	ATÉ O BIMESTRE (b)		NO BIMESTRE	ATÉ O BIMESTRE (d)	
		(a)	%	(b) / (a)	(c) = (a-b)	%	(d) / (a)	(e) = (a-d)
Ensino Superior	112.000,00	112.000,00	76.166,60	0,08	35.833,40	0,00	0,00	112.000,00
Educação Infantil	19.482.100,00	19.785.600,00	9.098.668,57	9,80	10.686.931,43	1.367.681,06	1.367.681,06	18.417.918,94
Educação de Jovens e Adult	83.800,00	83.800,00	0,00	0,00	83.800,00	0,00	0,00	83.800,00
Administração Geral	6.160.378,00	6.225.378,00	1.737.138,88	1,87	4.488.239,12	525.953,16	525.953,16	5.699.424,84
Demais subfunções	983.000,00	983.000,00	214.621,80	0,23	768.378,20	104.750,05	104.750,05	878.249,95
CULTURA	2.592.802,00	2.596.802,00	357.554,95	0,39	2.239.247,05	177.218,00	177.218,00	2.419.584,00
Di-fusão Cultural	1.272.000,00	1.272.000,00	0,00	0,00	1.272.000,00	0,00	0,00	1.272.000,00
Administração Geral	1.320.802,00	1.324.802,00	357.554,95	0,39	967.247,05	177.218,00	177.218,00	1.147.584,00
URBANISMO	19.180.768,00	17.180.768,00	5.907.492,55	6,36	11.273.275,45	1.263.561,94	1.263.561,94	15.917.206,06
Infra-Estrutura Urbana	3.478.542,00	2.678.542,00	0,00	0,00	2.678.542,00	0,00	0,00	2.678.542,00
Serviços Urbanos	9.999.724,00	8.799.724,00	3.213.308,91	3,46	5.586.415,09	713.695,32	713.695,32	8.086.028,68
Administração Geral	5.702.502,00	5.702.502,00	2.694.183,64	2,90	3.008.318,36	549.866,62	549.866,62	5.152.635,38
HABITAÇÃO	400.000,00	725.000,00	523.676,61	0,56	201.323,39	352.072,26	352.072,26	372.927,74
Habituação Urbana	400.000,00	725.000,00	523.676,61	0,56	201.323,39	352.072,26	352.072,26	372.927,74
SANEAMENTO	950.000,00	950.000,00	0,00	0,00	950.000,00	0,00	0,00	950.000,00
Saneamento Básico Rural	240.000,00	240.000,00	0,00	0,00	240.000,00	0,00	0,00	240.000,00
Saneamento Básico Urbano	260.000,00	260.000,00	0,00	0,00	260.000,00	0,00	0,00	260.000,00
Demais subfunções	450.000,00	450.000,00	0,00	0,00	450.000,00	0,00	0,00	450.000,00
GESTÃO AMBIENTAL	149.000,00	149.000,00	0,00	0,00	149.000,00	0,00	0,00	149.000,00
Preservação e Conservação	78.000,00	78.000,00	0,00	0,00	78.000,00	0,00	0,00	78.000,00
Controle Ambiental	58.000,00	58.000,00	0,00	0,00	58.000,00	0,00	0,00	58.000,00
Recuperação de Áreas Degra	13.000,00	13.000,00	0,00	0,00	13.000,00	0,00	0,00	13.000,00
AGRICULTURA	2.839.478,00	2.283.078,00	121.426,00	0,13	2.161.652,00	39.664,66	39.664,66	2.243.413,34
Abastecimento	175.132,00	182.132,00	121.426,00	0,13	60.706,00	39.664,66	39.664,66	142.467,34
Irrigação	1.190.000,00	626.600,00	0,00	0,00	626.600,00	0,00	0,00	626.600,00
Promoção da Produção Agrop	109.000,00	109.000,00	0,00	0,00	109.000,00	0,00	0,00	109.000,00
Defesa Agropecuária	215.346,00	215.346,00	0,00	0,00	215.346,00	0,00	0,00	215.346,00
Demais subfunções	1.150.000,00	1.150.000,00	0,00	0,00	1.150.000,00	0,00	0,00	1.150.000,00



# UMA TERRA DE ESPERANÇA

Ceará  
Governho Municipal de Missão Velha  
Consolidação

RELATÓRIO RESUMIDO DA EXECUÇÃO ORÇAMENTÁRIA  
DEMONSTRATIVO DA EXECUÇÃO DAS DESPESAS POR FUNÇÃO/SUBFUNÇÃO  
ORÇAMENTOS FISCAL E DA SEGURIDADE SOCIAL  
1º bimestre de 2024 (Janeiro a Fevereiro)

Pag.: 0011

RREO - Anexo 2 (LRF, Art.52, inciso II, alínea 'c')

R\$ 1,00

FUNÇÃO / SUBFUNÇÃO	DOTAÇÃO INICIAL	DOTAÇÃO ATUALIZADA	DESPESAS EMPENHADAS		SALDO	DESPESAS LIQUIDADAS		SALDO
			NO BIMESTRE	ATÉ O BIMESTRE (b)		NO BIMESTRE	ATÉ O BIMESTRE (d)	
		(a)	%	(b)/total	(c) = (a-b)	%	(d)/total	(e) = (a-d)
<b>COMÉRCIO E SERVIÇOS</b>	229.000,00	229.000,00	0,00	0,00	229.000,00	0,00	0,00	229.000,00
Turismo	9.000,00	9.000,00	0,00	0,00	9.000,00	0,00	0,00	9.000,00
Demais subfunções	220.000,00	220.000,00	0,00	0,00	220.000,00	0,00	0,00	220.000,00
<b>COMUNICAÇÕES</b>	12.000,00	12.000,00	0,00	0,00	12.000,00	0,00	0,00	12.000,00
Administração Geral	12.000,00	12.000,00	0,00	0,00	12.000,00	0,00	0,00	12.000,00
<b>ENERGIA</b>	2.600.000,00	2.600.000,00	1.450.099,64	1,56	1.149.900,36	209.598,64	1,00	2.390.401,36
Energia Elétrica	2.600.000,00	2.600.000,00	1.450.099,64	1,56	1.149.900,36	209.598,64	1,00	2.390.401,36
<b>TRANSPORTE</b>	4.450.000,00	4.050.000,00	0,00	0,00	4.050.000,00	0,00	0,00	4.050.000,00
Transporte Rodoviário	4.450.000,00	4.050.000,00	0,00	0,00	4.050.000,00	0,00	0,00	4.050.000,00
<b>DESPORTO E LAZER</b>	1.522.210,00	1.458.210,00	451.595,45	0,49	1.006.614,55	172.476,92	0,83	1.285.733,08
Desporto Comunitário	1.155.000,00	990.000,00	122.495,45	0,13	867.504,55	122.495,45	0,59	867.504,55
Administração Geral	367.210,00	468.210,00	329.100,00	0,35	139.110,00	49.981,47	0,24	418.228,53
<b>ENCARGOS ESPECIAIS</b>	2.050.000,00	1.214.000,00	38.000,00	0,04	1.176.000,00	5.789,64	0,03	1.208.210,36
Serviço da Dívida Interna	2.050.000,00	1.214.000,00	38.000,00	0,04	1.176.000,00	5.789,64	0,03	1.208.210,36
<b>RESERVA DE CONTINGÊNCIA</b>	2.300.000,00	2.300.000,00	0,00	0,00	2.300.000,00	0,00	0,00	2.300.000,00
<b>DESPESAS (INTRA-ORÇAMENTARIAS) (II)</b>	0,00	0,00	0,00	0,00	0,00	0,00	0,00	0,00
<b>TOTAL (III) = (I + II)</b>	189.302.836,00	189.302.836,00	92.827.403,96	100,00	96.475.432,04	20.886.084,29	100,00	168.416.751,71

FONTE: SISTEMA: Aspec Informática - UNIDADE RESPONSÁVEL: Prefeitura Municipal de Missão Velha - DATA DA EMISSÃO: 04/04/2024 - HORA DA EMISSÃO: 09:14:06



# UMA TERRA DE ESPERANÇA

Ceará  
Governo Municipal de Missão Velha  
Consolidado

RELATÓRIO RESUMIDO DA EXECUÇÃO ORÇAMENTÁRIA  
DEMONSTRATIVO DA EXECUÇÃO DAS DESPESAS POR FUNÇÃO/SUBFUNÇÃO  
ORÇAMENTOS FISCAL E DA SEGURIDADE SOCIAL  
1º bimestre de 2024 (Janeiro a Fevereiro)

Pág. : 0012


RREO - Anexo 2 (LRF, Art.52, inciso II, alínea 'c')

R\$ 1,00

FUNÇÃO / SUBFUNÇÃO - INTRA	DOTAÇÃO INICIAL	DOTAÇÃO ATUALIZADA	DESPESAS EMPENHADAS		SALDO	DESPESAS LIQUIDADAS		SALDO
			NO BIMESTRE	ATÉ O BIMESTRE (b)		NO BIMESTRE	ATÉ O BIMESTRE (d)	
	(a)			%	(c) = (a-b)		%	(e) = (a-d)
			(b)	(b/total)		(d)	(d/total)	
DESPESAS (INTRA-ORÇAMENTARIAS) (II)	0,00	0,00	0,00	0,00	0,00	0,00	0,00	0,00

FONTE: SISTEMA: Aspec Informática - UNIDADE RESPONSÁVEL: Prefeitura Municipal de Missão Velha - DATA DA EMISSÃO: 04/04/2024 - HORA DA EMISSÃO: 09:14:06

  
LUIZ ROSEMBERG DANTAS MACEDO FILHO  
PREFEITO

  
CONTAP - CONSULTORIA E SERVIÇOS ADMINI  
CONTABILIDADE

  
JOANILTON MACEDO  
CONTROLADOR





# UMA TERRA DE ESPERANÇA

Ceará  
Governor Municipal de Missão Velha  
Consolidado

RELATÓRIO RESUMIDO DA EXECUÇÃO ORÇAMENTÁRIA  
DEMONSTRATIVO DA RECEITA CORRENTE LÍQUIDA  
ORÇAMENTOS FISCAL E DA SEGURIDADE SOCIAL  
1º bimestre de 2024 (até Fevereiro)

Pag.: 0013

RREO - ANEXO 3 (LRF, Art.53, inciso I)

R\$ 1,00

ESPECIFICAÇÃO	EVOLUÇÃO DA RECEITA REALIZADA NOS ÚLTIMOS 12 MESES											
	Mar/2023	Abr/2023	Mai/2023	Jun/2023	Jul/2023	Ago/2023	set/2023					
RECEITAS CORRENTES (I)	9.387.321,97	10.769.802,68	11.554.661,47	11.635.550,79	10.908.031,03	11.985.922,19	13.021.858,90					
Impostos, Taxas e Contribuições de Melho	-73.760,98	564.060,26	286.564,52	628.712,57	312.039,90	1.142.816,44	313.344,96					
IPPU	-398.590,71	0,00	724,28	0,00	8,40	155,00	141,00					
ISS	208.822,36	224.382,90	200.763,47	193.356,61	152.222,95	229.227,37	256.786,84					
ITBI	0,00	0,00	1.491,95	1.000,00	3.830,00	57.690,04	676,93					
IRRF	113.031,48	339.677,36	77.840,24	434.355,96	155.149,06	852.068,26	51.157,96					
Outros Impostos, Taxas e Contribuições	2.975,89	0,00	5.744,58	0,00	829,49	3.675,77	4.582,23					
de Melhorias	180.664,30	91.890,33	100.229,99	101.239,72	0,00	0,00	0,00					
Contribuições	58.687,40	117.133,34	79.563,32	58.451,16	58.516,52	84.868,99	77.933,77					
Receita Patrimonial	58.687,40	117.133,34	79.563,32	58.451,16	58.516,52	84.868,99	77.933,77					
Rendimentos de Aplicação Financeira	0,00	0,00	0,00	0,00	0,00	0,00	0,00					
Outras Receitas Patrimoniais	0,00	0,00	0,00	0,00	0,00	0,00	0,00					
Receita agropecuária	0,00	0,00	0,00	0,00	0,00	0,00	0,00					
Receita industrial	0,00	0,00	0,00	0,00	0,00	0,00	0,00					
Receita de serviços	2.895,41	6.854,04	2.895,41	2.895,41	434,91	2.895,41	3.288,81					
Transferências correntes	9.169.415,27	9.974.108,31	11.043.077,19	10.803.489,06	10.504.354,77	10.741.514,86	12.622.616,68					
Cota-parte do FPM	2.887.717,72	3.301.562,54	3.670.216,80	3.427.954,97	4.245.716,83	2.900.537,95	2.956.804,55					
Cota-parte do ICMS	548.863,83	588.494,77	619.498,14	615.015,54	662.868,81	696.309,03	694.999,68					
Cota-parte do IPVA	296.912,54	274.168,03	269.439,66	270.383,59	93.313,05	69.222,44	64.026,23					
Cota-parte do ITR	67,29	125,07	2.824,39	39,92	336,94	123,33	1.066,78					
Transferências da LC 61/89	1.968,21	2.098,26	1.886,87	2.352,88	2.137,66	1.902,72	2.465,94					
Transferências do Fundeb	3.797.510,92	3.808.348,92	4.488.698,29	4.459.431,41	4.121.406,12	4.432.287,32	4.227.675,77					
Outras transferências correntes	1.636.374,76	1.999.310,72	1.990.513,04	2.028.310,75	1.378.575,36	2.641.132,07	4.675.577,73					
Outras receitas correntes	49.420,57	15.756,40	42.331,04	40.762,87	32.684,93	13.826,49	4.674,68					
DEDUÇÕES (II)	747.105,80	833.298,65	912.772,88	863.149,28	652.237,66	733.618,98	657.578,18					
Contrib. do servidor para o plano de pr	0,00	0,00	0,00	0,00	0,00	0,00	0,00					
evidência	0,00	0,00	0,00	0,00	0,00	0,00	0,00					
Comp. financ. entre regimes de previdên	0,00	0,00	0,00	0,00	0,00	0,00	0,00					
Rendimentos de aplicações de recursos p	0,00	0,00	0,00	0,00	0,00	0,00	0,00					
revidenciários	0,00	0,00	0,00	0,00	0,00	0,00	0,00					
Ded. de receita para formação do Fundeb	747.105,80	833.298,65	912.772,88	863.149,28	652.237,66	733.618,98	657.578,18					



# UMA TERRA DE ESPERANÇA

Ceará  
Governo Municipal de Missão Velha  
Consolidação

RELATÓRIO RESUMIDO DA EXECUÇÃO ORÇAMENTÁRIA  
DEMONSTRATIVO DA RECEITA CORRENTE LÍQUIDA  
ORÇAMENTOS FISCAL E DA SEGURIDADE SOCIAL  
1º bimestre de 2024 (até Fevereiro)

Pag.: 0014

RREO - ANEXO 3 (LRF, Art.53, inciso 1)

R\$ 1,00

RECEITA CORRENTE LÍQUIDA (III)=(I-II)	8.640.216,17	9.936.504,03	10.641.888,59	10.772.401,51	10.255.793,37	11.252.303,21	12.364.280,72
(-) Transferências obrigatórias da União relativas às emendas individuais (art. 166 -A, parágrafo 1º, da CF) (IV)	0,00	0,00	0,00	500.000,00	0,00	0,00	975.000,00
RECEITA CORRENTE LÍQUIDA AJUSTADA PARA CÁLCULO DOS LIMITES DE ENDIVIDAMENTO (V)=(III-IV)	8.640.216,17	9.936.504,03	10.641.888,59	10.272.401,51	10.255.793,37	11.252.303,21	11.389.280,72
(-) Transferências obrigatórias da União relativas às emendas de bancada (art. 166, parágrafo 16, da CF) (VI)	52.785,93	32.828,71	33.152,71	33.152,71	33.152,71	46.798,76	34.988,71
(-) Transferências da União relativas a remuneração dos agentes comunitários de saúde e de combate às endemias (art. 198, parágrafo 11, da CF) (VII)	0,00	0,00	0,00	0,00	0,00	0,00	0,00
(-) Outras Deduções Constitucionais ou Legais (VIII)	0,00	0,00	0,00	0,00	0,00	0,00	0,00
RECEITA CORRENTE LÍQUIDA AJUSTADA PARA CÁLCULO DOS LIMITES DA DESPESA COM PESSOAL (IX)=(V-VI-VII-VIII)	8.587.430,24	9.903.675,32	10.608.735,88	10.239.248,80	10.222.640,66	11.205.504,45	11.354.292,01



# UMA TERRA DE ESPERANÇA

Ceará  
Governo Municipal de Missão Velha  
Consolidação

RELATÓRIO RESUMIDO DA EXECUÇÃO ORÇAMENTÁRIA  
DEMONSTRATIVO DA RECEITA CORRENTE LÍQUIDA  
ORÇAMENTOS FISCAL E DA SEGURIDADE SOCIAL  
1º bimestre de 2024 (até fevereiro)

Pag.: 0015

RREO - ANEXO 3 (LRF, Art. 53, inciso 1)

R\$ 1,00

ESPECIFICAÇÃO	EVOLUÇÃO DA RECEITA REALIZADA NOS ÚLTIMOS 12 MESES												TOTAL (ÚLTIMOS 12 MESES)	PREVISÃO ATUALIZADA EXERCÍCIO
	Out/2023	Nov/2023	Dez/2023	Jan/2024	Fev/2024									
RECEITAS CORRENTES (1)	11.847.335,40	12.288.030,51	19.345.189,05	18.486.853,50	13.756.791,34	154.987.348,83	190.380.462,00							
Impostos, Taxas e Contribuições de Melho	589.340,20	604.712,38	1.752.671,18	217.809,95	409.927,30	6.748.238,68	5.363.000,00							
IPTU	0,00	93,91	0,00	1.228,49	2.010,75	-394.228,88	255.000,00							
ISS	270.074,51	342.477,44	469.585,75	163.288,92	148.272,95	2.859.262,07	1.809.000,00							
ITBI	0,00	1.219,30	0,00	5.850,82	0,00	71.759,04	205.000,00							
IRRF	319.265,69	260.921,73	1.280.190,02	37.839,98	253.425,03	4.174.922,77	2.760.000,00							
Outros Impostos, Taxas e Contribuições de Melhoria	0,00	0,00	2.895,41	9.601,74	6.218,57	36.523,68	334.000,00							
Contribuições	0,00	0,00	0,00	131.079,00	0,00	605.103,34	2.450.000,00							
Receita Patrimonial	78.777,51	79.105,05	104.342,53	90.905,21	104.066,08	992.350,88	1.132.000,00							
Rendimentos de Aplicação Financeira	78.777,51	79.105,05	104.342,53	90.905,21	104.066,08	992.350,88	912.000,00							
Outras Receitas Patrimoniais	0,00	0,00	0,00	0,00	0,00	0,00	220.000,00							
Receita agropecuária	0,00	0,00	0,00	0,00	0,00	0,00	0,00							
Receita industrial	0,00	0,00	0,00	0,00	0,00	0,00	0,00							
Receita de serviços	2.840,58	3.036,09	0,00	0,00	0,00	28.036,07	330.000,00							
Transferências correntes	11.153.059,65	11.585.065,81	15.475.326,70	18.012.137,84	13.210.829,67	144.294.995,81	177.085.462,00							
Cota-parte do FPM	2.746.169,36	3.563.057,11	5.658.384,75	3.908.743,52	5.314.917,83	44.581.783,93	52.881.000,00							
Cota-parte do ICMS	735.104,46	645.926,21	975.744,31	793.565,94	743.349,53	8.319.740,25	8.930.000,00							
Cota-parte do IPVA	60.293,90	26.768,98	28.826,00	515.664,75	524.245,66	2.493.264,83	4.010.000,00							
Cota-parte do ITR	4.070,79	313,08	63,46	19,72	249,14	9.299,91	10.000,00							
Transferências da LC 61/89	2.754,79	2.257,20	2.457,40	1.906,57	1.982,93	26.171,43	50.000,00							
Transferências do Fundeb	4.387.380,40	4.539.891,69	5.118.445,02	9.187.223,04	4.953.290,67	57.521.589,57	62.297.000,00							
Outras transferências correntes	3.217.285,95	2.806.851,54	3.691.405,76	3.605.034,30	1.672.793,91	31.343.145,89	48.907.462,00							
Outras receitas correntes	23.317,46	16.111,18	2.012.848,64	34.921,50	31.968,29	2.318.624,05	4.020.000,00							
DEBÜÇOS (11)	709.678,56	847.664,39	986.328,88	1.043.980,05	1.316.948,76	10.304.362,07	11.396.000,00							
Contrib. do servidor para o plano de pr	0,00	0,00	0,00	0,00	0,00	0,00	0,00							
evidência	0,00	0,00	0,00	0,00	0,00	0,00	0,00							
Comp. financ. entre regimes de previdên	0,00	0,00	0,00	0,00	0,00	0,00	0,00							
Rendimentos de aplicações de recursos p	0,00	0,00	0,00	0,00	0,00	0,00	0,00							
revidenciários	0,00	0,00	0,00	0,00	0,00	0,00	0,00							
Ded. de receita para formação do Fundeb	709.678,56	847.664,39	986.328,88	1.043.980,05	1.316.948,76	10.304.362,07	11.396.000,00							



# UMA TERRA DE ESPERANÇA

Ceará  
Governo Municipal de Missão Velha  
Consolidado

## RELATÓRIO RESUMIDO DA EXECUÇÃO ORÇAMENTÁRIA DEMONSTRATIVO DA RECEITA CORRENTE LÍQUIDA ORÇAMENTOS FISCAL E DA SEGURIDADE SOCIAL 1º bimestre de 2024 (até Fevereiro)

RREO - ANEXO 3 (LRF, Art.53, inciso I)

R\$ 1,00

Pag.: 0016

RECEITA CORRENTE LÍQUIDA (III)=(I-II)	11.137.656,84	11.440.366,12	18.358.860,17	17.442.873,45	12.439.842,58	144.682.986,76	178.984.462,00
(-) Transferências obrigatórias da União relativas às emendas individuais (art. 166-A, parágrafo 1º, da CF) (IV)	0,00	0,00	0,00	2.093.106,00	0,00	3.568.106,00	0,00
RECEITA CORRENTE LÍQUIDA AJUSTADA PARA CÁLCULO DOS LIMITES DE ENDIVIDAMENTO (V)=(III-IV)	11.137.656,84	11.440.366,12	18.358.860,17	15.349.767,45	12.439.842,58	141.114.880,76	178.984.462,00
(-) Transferências obrigatórias da União relativas às emendas de bancada (art. 166, parágrafo 16, da CF) (VI)	55.695,24	33.152,71	131.571,99	0,00	0,00	487.280,18	0,00
(-) Transferências da União relativas a remuneração dos agentes comunitários de saúde e de combate às endemias (art. 198, parágrafo 11, da CF) (VII)	0,00	0,00	0,00	47.988,00	25.416,00	73.404,00	1.235.000,00
(-) Outras Deduções Constitucionais ou Legais (VIII)	0,00	0,00	0,00	0,00	0,00	0,00	0,00
RECEITA CORRENTE LÍQUIDA AJUSTADA PARA CÁLCULO DOS LIMITES DA DESPESA COM PESSOAL (IX)=(V-VI-VII-VIII)	11.081.961,60	11.407.213,41	18.227.288,18	15.301.779,45	12.414.426,58	140.554.196,58	177.749.462,00

FONTE: SISTEMA: Aspec Informática - UNIDADE RESPONSÁVEL: Prefeitura Municipal de Missão Velha - DATA DA EMISSÃO: 04/04/2024 - HORA DA EMISSÃO: 09:14:06



# UMA TERRA DE ESPERANÇA

Ceará  
Governo Municipal de Missão Velha  
Consolidado

RREO - ANEXO 3 (LRF, Art.53, inciso I)

RELATÓRIO RESUMIDO DA EXECUÇÃO ORÇAMENTÁRIA  
DEMONSTRATIVO DA RECEITA CORRENTE LÍQUIDA  
ORÇAMENTOS FISCAL E DA SEGURIDADE SOCIAL  
1º bimestre de 2024 (até Fevereiro)

Pag.: 0017

R\$ 1,00

\_\_\_\_\_  
LUIZ ROSENBERG DANTAS MACEDO FILHO  
PREFEITO

\_\_\_\_\_  
CONTAR - CONSULTORIA E SERVIÇOS ADMINI  
CONTABILIDADE

\_\_\_\_\_  
JOANILTON MACEDO  
CONTROLADOR



# UMA TERRA DE ESPERANÇA

Ceará  
Governo Municipal de Missão Velha  
Consolidado

RELATÓRIO RESUMIDO DA EXECUÇÃO ORÇAMENTÁRIA  
DEMONSTRATIVO DOS RESULTADOS PRIMÁRIO E NOMINAL  
ORÇAMENTOS FISCAL E DA SEGURIDADE SOCIAL  
1º bimestre de 2024 (Janeiro a Fevereiro)

Pag.: 0018

RREO - ANEXO 6 (LRF, Art. 53, inciso III)

R\$ 1,00

## ACIMA DA LINHA

RECEITAS PRIMÁRIAS	PREVISÃO ATUALIZADA	RECEITAS REALIZADAS ATÉ O BIMESTRE (a)
RECEITAS CORRENTES (EXCETO FONTES RPPS)(I)	178.984.462,00	29.882.716,03
Impostos, taxas e contribuições de melhoria	5.363.000,00	627.737,25
IPTU	255.000,00	3.239,24
ISS	1.809.000,00	311.561,87
ITBI	205.000,00	5.850,82
IRRF	2.760.000,00	291.265,01
Outros impostos, taxas e contribuições de melhoria	334.000,00	15.820,31
Contribuições	2.450.000,00	131.079,00
Receita patrimonial	1.132.000,00	194.971,29
Aplicações financeiras (II)	912.000,00	194.971,29
Outras receitas patrimoniais	220.000,00	0,00
Transferências correntes	165.689.462,00	28.862.038,70
Cota-parte do FPM	44.085.000,00	7.378.929,15
Cota-parte do ICMS	7.144.000,00	1.229.532,40
Cota-parte do IPVA	3.208.000,00	831.928,49
Cota Parte do ITR	8.000,00	215,11
Transferências da LC 61/1989	40.000,00	3.111,63
Transferências do Fundeb	62.297.000,00	14.140.513,71
Outras transferências correntes	48.907.462,00	5.277.808,21
Demais receitas correntes	4.350.000,00	66.889,79
Outras receitas financeiras (III)	100.000,00	0,00
Receitas correntes restantes	4.250.000,00	66.889,79
RECEITAS PRIMÁRIAS CORRENTES (EXCETO FONTES RPPS)(IV)=(I-III-III)	177.972.462,00	29.687.744,74
RECEITAS PRIMÁRIAS CORRENTES (COM FONTES RPPS) (V)	0,00	0,00
RECEITAS NÃO PRIMÁRIAS CORRENTES (COM FONTES RPPS) (VI)	0,00	0,00
RECEITAS DE CAPITAL (EXCETO FONTES RPPS) (VII)	10.318.374,00	1.630.115,07



# UMA TERRA DE ESPERANÇA

Ceará  
 Governo Municipal de Missão Velha  
 Consolidação

RELATÓRIO RESUMIDO DA EXECUÇÃO ORÇAMENTÁRIA  
 DEMONSTRATIVO DOS RESULTADOS PRIMÁRIO E NOMINAL  
 ORÇAMENTOS FISCAL E DA SEGURIDADE SOCIAL  
 1º bimestre de 2024 (Janeiro a Fevereiro)

Pag.: 0019

Operações de crédito (VIII)	0,00	0,00	0,00	0,00	0,00	0,00	0,00	0,00	0,00
Amortização de empréstimos (IX)	0,00	0,00	0,00	0,00	0,00	0,00	0,00	0,00	0,00
Alienação de bens	110.000,00	110.000,00	0,00	0,00	0,00	0,00	0,00	0,00	0,00
Receitas de alienação de investimentos temporários (X)	0,00	0,00	0,00	0,00	0,00	0,00	0,00	0,00	0,00
Receitas de alienação de investimentos permanentes (XI)	0,00	0,00	0,00	0,00	0,00	0,00	0,00	0,00	0,00
Outras alienação de bens	110.000,00	110.000,00	0,00	0,00	0,00	0,00	0,00	0,00	0,00
Transferências de capital	10.208.374,00	10.208.374,00	1.630.115,07	1.630.115,07	0,00	0,00	0,00	0,00	0,00
Convênios	6.997.342,00	6.997.342,00	1.630.115,07	1.630.115,07	0,00	0,00	0,00	0,00	0,00
Outras transferências de capital	3.211.032,00	3.211.032,00	0,00	0,00	0,00	0,00	0,00	0,00	0,00
Outras receitas de capital	0,00	0,00	0,00	0,00	0,00	0,00	0,00	0,00	0,00
Outras receitas de capital não primárias (XII)	0,00	0,00	0,00	0,00	0,00	0,00	0,00	0,00	0,00
Outras receitas de capital primárias	0,00	0,00	0,00	0,00	0,00	0,00	0,00	0,00	0,00
RECEITAS PRIMÁRIAS DE CAPITAL (EXCETO FONTES RPPS) (XIII) = (VII - (V + III + IX + X + XI + XII))	10.318.374,00	10.318.374,00	1.630.115,07	1.630.115,07	0,00	0,00	0,00	0,00	0,00
RECEITAS PRIMÁRIAS DE CAPITAL (COM FONTES RPPS) (XIV)	0,00	0,00	0,00	0,00	0,00	0,00	0,00	0,00	0,00
RECEITAS NÃO PRIMÁRIAS DE CAPITAL (COM FONTES RPPS) (XV)	0,00	0,00	0,00	0,00	0,00	0,00	0,00	0,00	0,00
RECEITA PRIMÁRIA TOTAL (EXCETO FONTES RPPS) (XVII) = (IV + XIII)	188.290.836,00	188.290.836,00	31.317.859,81	31.317.859,81	0,00	0,00	0,00	0,00	0,00

DESPESAS PRIMÁRIAS	DOTAÇÃO	ATUALIZADA	ATÉ O BIMESTRE/2024					RESTOS A PAGAR NÃO PROCESSADOS
			DESPESAS EMPENHADAS	DESPESAS LIQUIDADAS	DESPESAS PAGAS (a)	RESTOS A PAGAR PROCESSADOS (b)	PAGOS (c)	
DESPESAS CORRENTES (EXCETO FONTES RPPS) (XVIII)	152.867.404,00	152.867.404,00	90.470.648,85	20.222.028,05	17.682.779,27	4.392.482,28	1.326.661,56	1.263.811,91
Pessoal e encargos sociais	84.440.986,00	84.440.986,00	67.044.327,34	13.730.349,88	12.532.855,31	1.246.964,65	0,00	0,00
Juros e encargos da dívida (XIX)	51.000,00	51.000,00	0,00	0,00	0,00	0,00	0,00	0,00
Outras despesas correntes	68.375.418,00	68.375.418,00	23.426.321,51	6.491.678,17	5.149.923,96	3.145.517,63	1.326.661,56	1.263.811,91
DESPESAS PRIMÁRIAS CORRENTES (EXCETO FONTES RPPS) (XX) = (XVIII - XIX)	152.816.404,00	152.816.404,00	90.470.648,85	20.222.028,05	17.682.779,27	4.392.482,28	1.326.661,56	1.263.811,91
DESPESAS PRIMÁRIAS CORRENTES (COM FONTES RPPS) (XXI)	0,00	0,00	0,00	0,00	0,00	0,00	0,00	0,00







uma terra de esperança

# UMA TERRA DE ESPERANÇA

Ceará  
Governo Municipal de Missão Velha  
Consolidado

RELATORIO RESUMIDO DA EXECUÇÃO ORÇAMENTÁRIA  
DEMONSTRATIVO DOS RESULTADOS PRIMARIO E NOMINAL  
ORÇAMENTOS FISCAL E DA SEGURIDADE SOCIAL  
1º bimestre de 2024 (Janeiro a Fevereiro)

		VALOR CORRENTE
Juros, Encargos e Variações Monetárias ativos (Exceto RPPS) (XXXVI)	-	194.971,29
Juros, Encargos e variações Monetárias Passivos (Exceto RPPS) (XXXVII)	-	0,00

RESULTADO NOMINAL (SEM RPPS) - Acima da linha (XXXVIII) = XXXV + (XXXVI - XXXVII) | 6.752.759,23

### ABAIXO DA LINHA

CALCULO DO RESULTADO NOMINAL	SALDO	
	EM 31 DE DEZEMBRO (a)	ATÉ O BIMESTRE (b)

DÍVIDA CONSOLIDADA (XXXIX)	119.754.410,91	119.748.621,27
DEDUÇÕES (XL)	-3.762.408,55	7.427.779,64
Disponibilidade de caixa	-3.762.408,55	7.427.779,64
Disponibilidade de caixa bruta	10.865.741,66	17.444.527,34
(-) Restos a pagar processados (XLI)	13.924.764,73	9.391.190,76
(-) Depósitos restituíveis e valores vinculados	703.385,48	625.556,94
Demais haveres financeiros	0,00	0,00
DÍVIDA CONSOLIDADA LÍQUIDA (XLII)=(XXXIX-XL)	123.516.819,46	112.320.841,63

RESULTADO NOMINAL (SEM RPPS) - Abaixo da linha (XLIII) = (XLIIa - XLIIb) | 11.195.977,83

### META FISCAL PARA O RESULTADO NOMINAL | VALOR CORRENTE

Meta fixada no Anexo de Metas Fiscais da LDO para o exercício de referência | - | 0,00

### AJUSTE METODOLÓGICO | ATÉ O BIMESTRE/2024

VARIAÇÃO SALDO RPP = (XLIV) = (XLia - XLIb)	-	4.533.573,97
RECEITA DE ALIENAÇÃO DE INVESTIMENTOS PERMANENTES (XLV)=(XI)	-	0,00
VARIAÇÃO CAMBIAL (XLVI)	-	0,00



# UMA TERRA DE ESPERANÇA

Ceará  
Governo Municipal de Missão Velha  
Consolidado

RELATÓRIO RESUMIDO DA EXECUÇÃO ORÇAMENTÁRIA  
DEMONSTRATIVO DOS RESULTADOS PRIMÁRIO E NOMINAL  
ORÇAMENTOS FISCAL E DA SEGURIDADE SOCIAL  
1º bimestre de 2024 (Janeiro a Fevereiro)

Pag.: 0022

VARIÇÃO DO SALDO DE PRECATORIOS INTEGRANTES DA DC (XLVII) | - | 0,00 |  
VARIÇÃO DO SALDO DAS DEMAIS OBRIGAÇÕES INTEGRANTES DA DC (XLVIII) | - | 0,00 |  
OUTROS AJUSTES (XLXIX) | - | 0,00 |


RESULTADO NOMINAL (SEM RPPS) AJUSTADO - Abaixo da Tinha (L) = (XLIII + XLIV - XLV) | - | 15.729.551,80 |  
- XLVI + XLVII +/- (XLXIX) | - | - |


RESULTADO PRIMÁRIO (SEM RPPS) - Abaixo da Tinha (LI) = L - (XXXVI - XXXVII) | - | 15.534.580,51 |

## INFORMAÇÕES ADICIONAIS

SALDO DE EXERCÍCIOS ANTERIORES				PREVISÃO ORÇAMENTÁRIA
Recursos arrecadados em exercícios anteriores - RPPS		-		0,00
Superávit financeiro utilizado para abertura e reabertura de créditos adicionais		-		0,00
RESERVA ORÇAMENTÁRIA DO RPPS		-		0,00

FONTE: SISTEMA: Aspec Informática - UNIDADE RESPONSÁVEL: Prefeitura Municipal de Missão Velha - DATA DA EMISSÃO: 04/04/2024 - HORA DA EMISSÃO: 09:14:06

  
LUIZ ROSENBERG DANTAS MACEDO FILHO  
PREFEITO

  
CNTAP - CONSULTORIA E SERVIÇOS ADMINISTRATIVOS  
CONTABILIDADE

  
JOANILTON MACEDO  
CONTROLADOR



# UMA TERRA DE ESPERANÇA

Ceará  
Governo Municipal de Missão Velha  
Consolidado

RELATÓRIO RESUMIDO DA EXECUÇÃO ORÇAMENTÁRIA  
DEMONSTRATIVO DOS RESTOS A PAGAR  
POR PODER E ÓRGÃO  
ORÇAMENTOS FISCAL E DA SEGURIDADE SOCIAL  
1º bimestre de 2024 (Janeiro a Fevereiro)

RREO - ANEXO 7 (LRF, Art. 53, inciso V)

R\$ 1,00

PODER / ÓRGÃO	RESTOS A PAGAR PROCESSADOS E NÃO PROCESSADOS					SALDO
	EM EXERCÍCIOS ANTERIORES (a)	EM 31 DE DEZ. EXERC. ANTERIOR (b)	PAGOS (c)	CANCELADOS (d)	(e) = (a+b)-(c+d)	

RESTOS A PAGAR (EXCETO INTRA-ORÇAMENTÁRIO (1))	6.293.620,24	7.631.144,49	4.611.778,12	0,00	9.312.986,61
Executivo	6.293.578,08	7.630.474,49	4.611.108,12	0,00	9.312.944,45
2015-Sec. Infra Estrutura e Serviços Urb	30.000,00	0,00	0,00	0,00	30.000,00
2017-Fundo Municipal de Saúde	26.106,00	0,00	0,00	0,00	26.106,00
2017-Sec. do Trabalho e Assistência Soci	3.216,00	0,00	0,00	0,00	3.216,00
2017-Sec. Infra Estrutura e Serviços Urb	37.092,95	0,00	0,00	0,00	37.092,95
2019-Gabinete do prefeito	38.870,00	0,00	0,00	0,00	38.870,00
2019-Secretaria de Governo e Articulação	11.096,67	0,00	0,00	0,00	11.096,67
2019-Secretaria Executiva Regional	7.200,00	0,00	0,00	0,00	7.200,00
2019-Secretaria de Admín. e Planejamento	304.823,97	0,00	0,00	0,00	304.823,97
2019-Secretaria de Finanças	13.775,00	0,00	0,00	0,00	13.775,00
2019-Procuradoria Geral do Município	19.600,00	0,00	0,00	0,00	19.600,00
2019-Contraladoria e Ouvidoria Geral do	5.000,00	0,00	0,00	0,00	5.000,00
2019-Sec. de Segurança Pública e Cidadan	7.025,20	0,00	0,00	0,00	7.025,20
2019-Sec. de Comunicação, Ciência e Tech	8.300,00	0,00	0,00	0,00	8.300,00
2019-Sec. Infraestrutura e Serviços Urba	492.117,28	0,00	0,00	0,00	492.117,28
2019-Sec. Agricultura e Desenvolvimento	68.265,03	0,00	0,00	0,00	68.265,03
2019-Secretaria de Meio Ambiente	10.300,00	0,00	0,00	0,00	10.300,00
2019-Secretaria de Cultura e Turismo	92.923,28	0,00	0,00	0,00	92.923,28
2019-Secretaria da Juventude, Esporte e	16.973,43	0,00	0,00	0,00	16.973,43
2019-Secretaria de Educação	124.748,52	0,00	0,00	0,00	124.748,52
2019-Fundo Municipal de Educação	542.168,63	0,00	0,00	0,00	542.168,63
2019-FUNDEB	645.325,30	0,00	0,00	0,00	645.325,30



# UMA TERRA DE ESPERANÇA

Ceará

Governo Municipal de Missão Velha  
Consolidado

RELATÓRIO RESUMIDO DA EXECUÇÃO ORÇAMENTÁRIA  
DEMONSTRATIVO DOS RESTOS A PAGAR  
POR PODER E ÓRGÃO  
ORÇAMENTOS FISCAL E DA SEGURIDADE SOCIAL  
1º bimestre de 2024 (Janeiro a Fevereiro)

RREO - ANEXO 7 (LRF, Art. 53, inciso V)

R\$ 1,00

PODER / ÓRGÃO	RESTOS A PAGAR PROCESSADOS E NÃO PROCESSADOS						SALDO
	LIQUIDADOS EM EXERCÍCIOS ANTERIORES						
	INSCRITOS	EM EXERCÍCIOS ANTERIORES (a)	EM 31 DE DEZ. EXERC. ANTERIOR (b)	PAGOS (c)	CANCELADOS (d)	(e) = (a+b)-(c+d)	
2019-Secretaria de Saúde	237.449,41	0,00	0,00	10.000,00	0,00	227.449,41	
2019-Fundo Municipal de Saúde	699.996,62	0,00	0,00	0,00	0,00	699.996,62	
2019-Sec. do Trabalho e Assistência Social	77.648,38	0,00	0,00	0,00	0,00	77.648,38	
2019-FUNDO MUNICIPAL DO TRABALHO E ASSIS	54.644,97	0,00	0,00	0,00	0,00	54.644,97	
2020-Gabinete do Prefeito	78.395,50	0,00	0,00	0,00	0,00	78.395,50	
2020-Procuradoria Geral do Município	0,00	0,00	0,00	0,00	0,00	0,00	
2020-Controladoria e Ouvidoria Geral do	0,00	0,00	0,00	0,00	0,00	0,00	
2020-Sec. de Administração e Planejamento	355.542,17	0,00	0,00	0,00	0,00	355.542,17	
2020-Secretaria de Finanças	0,51	0,00	0,00	0,00	0,00	0,51	
2020-Sec. de Segurança Pública e Cidadan	0,00	0,00	0,00	0,00	0,00	0,00	
2020-Sec. de Comunicação, Ciência e Tecn	0,00	0,00	0,00	0,00	0,00	0,00	
2020-Sec. Infra Estrutura e Serviços Urb	93.443,10	0,00	0,00	0,00	0,00	93.443,10	
2020-Sec. Agricultura e Des. Econômico	84,86	0,00	0,00	0,00	0,00	84,86	
2020-Secretaria do Meio Ambiente	0,00	0,00	0,00	0,00	0,00	0,00	
2020-Secretaria da Juventude, Esporte e	0,00	0,00	0,00	0,00	0,00	0,00	
2020-Secretaria de Cultura e Turismo	0,00	0,00	0,00	0,00	0,00	0,00	
2020-Secretaria de Educação	1.442,56	0,00	0,00	0,00	0,00	1.442,56	
2020-Fundo Municipal de Educação	49.171,00	0,00	0,00	0,00	0,00	49.171,00	
2020-FUNDEB - Fundo Valorizacão Magister	734.526,98	0,00	0,00	0,00	0,00	734.526,98	
2020-Secretaria de Saúde	69.310,59	0,00	0,00	0,00	0,00	69.310,59	
2020-Fundo Municipal de Saúde	3.340,76	0,00	0,00	0,00	0,00	3.340,76	
2020-Sec. do Trabalho e Assistência Soci	36.304,22	0,00	0,00	0,00	0,00	36.304,22	
2020-Fundo Municipal do Trabalho e Assis	3.480,51	0,00	0,00	0,00	0,00	3.480,51	
2021-Gabinete do Prefeito	42.901,33	0,00	0,00	0,00	0,00	42.901,33	
2021-Procuradoria Geral do Município	5.645,00	0,00	0,00	0,00	0,00	5.645,00	



# UMA TERRA DE ESPERANÇA

Ceará  
 Governo Municipal de Missão Velha  
 Consolidação

RELATÓRIO RESUMIDO DA EXECUÇÃO ORÇAMENTÁRIA  
 DEMONSTRATIVO DOS RESTOS A PAGAR  
 POR PODER E ÓRGÃO  
 ORÇAMENTOS FISCAL E DA SEGURIDADE SOCIAL  
 1º bimestre de 2024 (Janeiro a Fevereiro)

RREO - ANEXO 7 (LRF, Art. 53, inciso V)

R\$ 1,00

PODER / ÓRGÃO	RESTOS A PAGAR PROCESSADOS E NÃO PROCESSADOS					SALDO
	LIQUIDADOS EM EXERCÍCIOS ANTERIORES					
	INSCRITOS	EM 31 DE DEZ. ANTERIORES	PAGOS EXERC. ANTERIOR	CANCELADOS	(e) = (a+b)-(c+d)	
2021-Sec. de Administração e Planejamento	22.389,06	0,00	0,00	0,00	0,00	22.389,06
2021-Secretaria de Finanças	2.384,06	0,00	0,00	0,00	0,00	2.384,06
2021-Sec. de Segurança Pública e Cidadania	360,83	0,00	0,00	0,00	0,00	360,83
2021-Sec. Infra-estrutura e Serviços Urbanos	48.702,71	0,00	0,00	0,00	0,00	48.702,71
2021-Sec. Agricultura e Desenv. Econômico	16.095,83	0,00	0,00	0,00	0,00	16.095,83
2021-Secretaria de Educação	18.042,10	0,00	0,00	0,00	0,00	18.042,10
2021-Fundo Municipal de Educação	1.174,35	0,00	0,00	0,00	0,00	1.174,35
2021-FUNDEB - Fundo Valorização Magister	149.888,28	0,00	0,00	0,00	0,00	149.888,28
2021-Secretaria de Saúde	55.449,84	0,00	0,00	0,00	0,00	55.449,84
2021-Fundo Municipal de Saúde	142.726,57	0,00	0,00	0,00	0,00	142.726,57
2021-Sec. do Trabalho e Assistência Social	27.919,79	0,00	0,00	0,00	0,00	27.919,79
2021-Fundo do Trabalho e Assistência Social	6.521,03	0,00	0,00	0,00	0,00	6.521,03
2022-Secretaria de Admín. e Planejamento	148.001,50	0,00	5.500,00	0,00	0,00	142.501,50
2022-Secretaria de Saúde	69.027,80	0,00	0,00	0,00	0,00	69.027,80
2022-Fundo Municipal de Saúde	308.619,39	0,00	0,00	0,00	0,00	308.619,39
2022-Sec. do Trabalho e Assistência Social	7.396,83	0,00	0,00	0,00	0,00	7.396,83
2022-Fundo Municipal de Assistência Social	400,00	0,00	0,00	0,00	0,00	400,00
2022-Gabinete do Prefeito	404,25	0,00	0,00	0,00	0,00	404,25
2022-Procuradoria Geral do Município	73,24	0,00	0,00	0,00	0,00	73,24
2022-Sec. Infra-estrutura e Serviços Públicos	0,00	0,00	0,00	0,00	0,00	0,00
2022-Sec. Agricultura e Desenv. Econômico	0,10	0,00	0,00	0,00	0,00	0,10
2022-Secretaria de Educação	34.989,52	0,00	6.500,00	0,00	0,00	28.489,52
2022-FUNDEB	156.103,70	0,00	0,00	0,00	0,00	156.103,70
2022-Fundo Municipal de Educação	24.041,99	0,00	0,00	0,00	0,00	24.041,99
2022-Secretaria da Cultura e Turismo	0,00	0,00	0,00	0,00	0,00	0,00



# UMA TERRA DE ESPERANÇA

Ceará  
Governo Municipal de Missão Velha  
Consolidado

## RELATÓRIO RESUMIDO DA EXECUÇÃO ORÇAMENTÁRIA DEMONSTRATIVO DOS RESTOS A PAGAR POR PODER E ÓRGÃO ORÇAMENTOS FISCAL E DA SEGURIDADE SOCIAL 1º bimestre de 2024 (Janeiro a fevereiro)

RREO - ANEXO 7 (LRF, Art. 53, inciso V)

R\$ 1,00

PODER / ÓRGÃO	RESTOS A PAGAR PROCESSADOS E NÃO PROCESSADOS LIQUIDADOS EM EXERCÍCIOS ANTERIORES					SALDO
	EM EXERCÍCIOS ANTERIORES (a)	EM 31 DE DEZ. EXERC. ANTERIOR (b)	PAGOS (c)	CANCELADOS (d)	(e) = (a+b)-(c+d)	
2022-Secretaria de Finanças	3.051,72	0,00	0,00	0,00	3.051,72	
2022-Secretaria de Meio Ambiente	0,00	0,00	0,00	0,00	0,00	
2022-Secretaria Executiva Regional	1.557,86	0,00	0,00	0,00	1.557,86	
2023-Secretaria de Admín. e Planejamento	0,00	457.322,54	285.133,88	0,00	172.188,66	
2023-Fundo Municipal de Saúde	0,00	783.026,20	443.550,11	0,00	339.476,09	
2023-Sec. do Trabalho e Assistência Soci	0,00	593.703,28	582.069,97	0,00	11.633,31	
2023-Fundo Municipal de Assistência Soci	0,00	352.318,60	116.091,30	0,00	236.227,30	
2023-Gabinete do Prefeito	0,00	16.472,45	2.528,45	0,00	13.944,00	
2023-Sec. Infra Estrutura e Serviços Pub	0,00	97.707,55	30.707,55	0,00	67.000,00	
2023-Sec. Agricultura e Des. Economico	0,00	945.658,74	557.347,17	0,00	388.311,57	
2023-Sec. Secretaria de Educacao	0,00	86.106,69	61.106,69	0,00	25.000,00	
2023-FUNDEB	0,00	1.613.487,35	939.193,63	0,00	674.293,72	
2023-Fundo Municipal de Educação	0,00	1.325.098,58	1.299.785,61	0,00	25.312,97	
2023-Secretaria da Cultura e Turismo	0,00	183.089,83	9.747,96	0,00	173.341,87	
2023-Secretaria da Juventude, Esporte e	0,00	1.028.352,68	194.665,80	0,00	833.686,88	
2023-Secretaria de Finanças	0,00	0,00	0,00	0,00	0,00	
2023-Secretaria de Meio Ambiente	0,00	99.730,00	48.280,00	0,00	51.450,00	
2023-Sec.de Segurança Pública e Cidadani	0,00	15.800,00	15.800,00	0,00	0,00	
2023-Secretaria Executiva Regional	0,00	3.100,00	3.100,00	0,00	0,00	
2023-Sec. Controladoria e Ouvidoria Gera	0,00	7.500,00	0,00	0,00	7.500,00	
Legislativo	0,00	22.000,00	0,00	0,00	22.000,00	
2017-Câmara Municipal	42,16	670,00	670,00	0,00	42,16	
2019-Câmara Municipal	42,16	0,00	0,00	0,00	42,16	



# UMA TERRA DE ESPERANÇA

CGARRÁ  
 Governo Municipal de Missão Velha  
 Consolidado

RELATÓRIO RESUMIDO DA EXECUÇÃO ORÇAMENTÁRIA  
 DEMONSTRATIVO DOS RESTOS A PAGAR  
 POR PODER E ÓRGÃO  
 ORÇAMENTOS FISCAL E DA SEGURIDADE SOCIAL  
 1º bimestre de 2024 (Janeiro a Fevereiro)

RREO - ANEXO 7 (LRF, Art. 53, inciso V)

R\$ 1,00

PODER / ÓRGÃO	RESTOS A PAGAR PROCESSADOS E NÃO PROCESSADOS LIQUIDADOS EM EXERCÍCIOS ANTERIORES					SALDO	(e) = (a+b) - (c+d)
	INSCRITOS	EM 31 DE DEZ. ANTERIORES (a)	PAGOS EXERC. ANTERIOR (b)	CANCELADOS (c)	(d)		
2023-Câmara Municipal	0,00	670,00	670,00	0,00	0,00	0,00	
RESTOS A PAGAR (INTRA-ORÇAMENTÁRIO (II))	0,00	0,00	0,00	0,00	0,00	0,00	
TOTAL (III)=(I)+(II)	6.293.620,24	7.631.144,49	4.611.778,12	0,00	9.312.986,61		



UMA TERRA DE ESPERANÇA

Ceará  
 Governo Municipal de Missão Velha  
 Consolidado

RELATÓRIO RESUMIDO DA EXECUÇÃO ORÇAMENTÁRIA  
 DEMONSTRATIVO DOS RESTOS A PAGAR  
 POR PODER E ÓRGÃO  
 ORÇAMENTOS FISCAL E DA SEGURIDADE SOCIAL  
 1º bimestre de 2024 (Janeiro a Fevereiro)

RREO - ANEXO 7 (LRF, Art. 53, inciso V)

R\$ 1,00

PODER / ÓRGÃO	RESTOS A PAGAR NÃO PROCESSADOS									
	INSCRITOS	EM EXERCÍCIOS ANTERIORES (F)	EM 31 DE DEZ. EXERC. ANTERIOR (G)	LÍQUIDOS (H)	PAGOS (I)	CANCELADOS (J)	SALDO (K) = (F+G)-(I+J)	TOTAL (L) = (E)+(K)		
RESTOS A PAGAR (EXCETO INTRA-ORÇAMENTÁRIO (1))	33.242.527,94		3.039.639,38	1.885.452,03	1.807.247,88	0,00	34.474.919,44	43.787.906,05		
Executivo	33.196.707,07		2.949.316,70	1.795.129,35	1.716.925,20	0,00	34.429.098,57	43.742.043,02		
2015-Sec. Infra Estrutura e Serviços Urb	0,00		0,00	0,00	0,00	0,00	0,00	30.000,00		
2017-Fundo Municipal de Saúde	0,00		0,00	0,00	0,00	0,00	0,00	26.106,00		
2017-Sec. do Trabalho e Assistência Soci	0,00		0,00	0,00	0,00	0,00	0,00	3.216,00		
2017-Sec. Infra Estrutura e Serviços Urb	0,00		0,00	0,00	0,00	0,00	0,00	37.092,95		
2019-Gabinete do prefeito	96.094,23		0,00	0,00	0,00	0,00	96.094,23	134.964,23		
2019-Secretaria de Governo e Articulação	0,00		0,00	0,00	0,00	0,00	0,00	11.096,67		
2019-Secretaria Executiva Regional	0,00		0,00	0,00	0,00	0,00	0,00	7.200,00		
2019-Secretaria de Admín. e Planejamento	884.001,88		0,00	0,00	0,00	0,00	884.001,88	1.188.825,85		
2019-Secretaria de Finanças	756.522,52		0,00	0,00	0,00	0,00	756.522,52	770.297,52		
2019-Procuradoria Geral do Município	0,00		0,00	0,00	0,00	0,00	0,00	19.600,00		
2019-Contrôladoria e Ouvidoria Geral do	0,00		0,00	0,00	0,00	0,00	0,00	5.000,00		
2019-Sec. de Segurança Pública e Cidadan	12.151,86		0,00	0,00	0,00	0,00	12.151,86	19.177,06		
2019-Sec. de Comunicação, Ciência e Tecn	17.134,65		0,00	0,00	0,00	0,00	17.134,65	25.434,65		
2019-Sec. Infraestrutura e Serviços Urba	4.424.093,03		0,00	0,00	0,00	0,00	4.424.093,03	4.916.210,51		
2019-Sec. Agricultura e Desenvolvemento	6.280.825,35		0,00	0,00	0,00	0,00	6.280.825,35	6.349.090,38		
2019-Secretaria de Meio Ambiente	1.884,29		0,00	0,00	0,00	0,00	1.884,29	12.184,29		
2019-Secretaria de Cultura e Turismo	13.181,05		0,00	0,00	0,00	0,00	13.181,05	106.104,33		
2019-Secretaria da Juventude, Esporte e	1.298.511,51		0,00	0,00	0,00	0,00	1.298.511,51	1.315.484,94		
2019-Secretaria de Educação	847.976,73		0,00	0,00	0,00	0,00	847.976,73	972.725,25		
2019-Fundo Municipal de Educação	3.908.072,59		0,00	0,00	0,00	0,00	3.908.072,59	4.450.241,22		
2019-FUNDEB	267.361,94		0,00	0,00	0,00	0,00	267.361,94	912.687,24		
2019-Secretaria de Saúde	937.309,03		0,00	0,00	0,00	0,00	937.309,03	1.164.758,44		





# UMA TERRA DE ESPERANÇA

Ceará

Governo Municipal de Missão Velha  
Consolidado

RELATÓRIO RESUMIDO DA EXECUÇÃO ORÇAMENTÁRIA  
DEMONSTRATIVO DOS RESTOS A PAGAR  
POR PODER E ÓRGÃO  
ORÇAMENTOS FISCAL E DA SEGURIDADE SOCIAL  
1º bimestre de 2024 (Janeiro a Fevereiro)

RREO - ANEXO 7 (LRF, Art. 53, inciso V)

R\$ 1,00

Pag.: 0029

PODER / ÓRGÃO	RESTOS A PAGAR NÃO PROCESSADOS									
	INSCRITOS	EM EXERCÍCIOS ANTERIORES (F)	EM 31 DE DEZ. EXERC. ANTERIOR (g)	LIQUIDADOS (h)	PAGOS (i)	CANCELADOS (j)	SALDO (k) = (f+g)-(i+j)	TOTAL (l) = (e)+(k)		
2019-Fundo Municipal de Saúde	1.329.444,94		0,00	0,00	0,00	0,00	1.329.444,94	2.029.441,56		
2019-Sec. de Trabalho e Assistência Social	478.207,13		0,00	0,00	0,00	0,00	478.207,13	555.855,51		
2019-FUNDO MUNICIPAL DO TRABALHO E ASSIS	1.227.572,68		0,00	0,00	0,00	0,00	1.227.572,68	1.282.217,65		
2020-Gabinete do Prefeito	6.144,68		0,00	0,00	0,00	0,00	6.144,68	84.540,18		
2020-Procuradoria Geral do Município	299,00		0,00	0,00	0,00	0,00	299,00	299,00		
2020-Controladoria e Ouvidoria Geral do	988,16		0,00	0,00	0,00	0,00	988,16	988,16		
2020-Sec. de Administração e Planejamento	37.889,96		0,00	0,00	0,00	0,00	37.889,96	393.432,13		
2020-Secretaria de Finanças	2.331,36		0,00	0,00	0,00	0,00	2.331,36	2.331,87		
2020-Sec. de Segurança Pública e Cidadan	3.395,35		0,00	0,00	0,00	0,00	3.395,35	3.395,35		
2020-Sec. de Comunicação, Ciência e Tecn	7.220,57		0,00	0,00	0,00	0,00	7.220,57	7.220,57		
2020-Sec. Infra Estrutura e Serviços Urb	3.159.016,09		0,00	0,00	0,00	0,00	3.159.016,09	3.252.459,19		
2020-Sec. Agricultura e Des. Econômico	1.129.153,50		0,00	0,00	0,00	0,00	1.129.153,50	1.129.238,36		
2020-Secretaria do Meio Ambiente	4.561,64		0,00	0,00	0,00	0,00	4.561,64	4.561,64		
2020-Secretaria da Juventude, Esporte e	231.991,19		0,00	0,00	0,00	0,00	231.991,19	231.991,19		
2020-Secretaria de Cultura e Turismo	380.121,05		0,00	0,00	0,00	0,00	380.121,05	380.121,05		
2020-Secretaria de Educação	71.980,55		0,00	0,00	0,00	0,00	71.980,55	73.423,11		
2020-Fundo Municipal de Educação	992.496,36		0,00	0,00	0,00	0,00	992.496,36	1.041.667,36		
2020-FUNDEB - Fundo Valorizacao Magister	477.058,58		0,00	0,00	0,00	0,00	477.058,58	1.211.585,56		
2020-Secretaria de Saúde	70.919,51		0,00	0,00	0,00	0,00	70.919,51	140.230,70		
2020-Fundo Municipal de Saúde	2.591.878,71		0,00	0,00	0,00	0,00	2.591.878,71	2.595.219,47		
2020-Sec. de Trabalho e Assistência Soci	73.098,17		0,00	0,00	0,00	0,00	73.098,17	109.402,99		
2020-Fundo Municipal do Trabalho e Assis	325.390,30		0,00	0,00	0,00	0,00	325.390,30	328.870,81		
2021-Gabinete do Prefeito	112.379,35		0,00	0,00	0,00	0,00	112.379,35	155.280,68		
2021-Procuradoria Geral do Município	0,00		0,00	0,00	0,00	0,00	0,00	5.645,00		
2021-Sec. de Administração e Planejamento	226,00		0,00	0,00	0,00	0,00	226,00	22.615,06		
2021-Secretaria de Finanças	0,00		0,00	0,00	0,00	0,00	0,00	2.384,06		



# UMA TERRA DE ESPERANÇA

Ceará  
Governo Municipal de Missão Velha  
Consolidado

RREO - ANEXO 7 (LRF, Art. 53, inciso V)

RELATÓRIO RESUMIDO DA EXECUÇÃO ORÇAMENTÁRIA  
DEMONSTRATIVO DOS RESTOS A PAGAR  
POR PODER E ÓRGÃO  
ORÇAMENTOS FISCAL E DA SEGURIDADE SOCIAL  
1º bimestre de 2024 (Janeiro a Fevereiro)

R\$ 1,00

Pag.: 0030

RESTOS A PAGAR NÃO PROCESSADOS

PODER / ÓRGÃO	INSCRITOS	EM EXERCÍCIOS ANTERIORES (F)	EM 31 DE DEZ. EXERC. ANTERIOR (g)	LIQUIDADOS (h)	PAGOS (i)	CANCELADOS (j)	SALDO (k) = (f+g)-(i+j)	TOTAL (l) = (e)+(k)
2021-Sec. de segurança Pública e Cidadan	0,00	0,00	0,00	0,00	0,00	0,00	0,00	360,83
2021-Sec. Infra Estrutura e Serviços Urb	5.750,00	0,00	0,00	0,00	0,00	0,00	5.750,00	54.452,71
2021-Sec. Agricultura e Des. Econômico	3.000,00	0,00	0,00	0,00	0,00	0,00	3.000,00	19.095,83
2021-Secretaria de Educação	2.813,00	0,00	0,00	0,00	0,00	0,00	2.813,00	20.855,10
2021-Fundo Municipal de Educação	0,00	0,00	0,00	0,00	0,00	0,00	0,00	1.174,35
2021-FUNDEB - Fundo Valorizacao Magister	678,00	0,00	0,00	0,00	0,00	0,00	678,00	150.566,28
2021-Secretaria de Saúde	113,00	0,00	0,00	0,00	0,00	0,00	113,00	55.562,84
2021-Fundo Municipal de Saúde	6.483,80	0,00	0,00	0,00	0,00	0,00	6.483,80	149.210,37
2021-Sec. do Trabalho e Assistência Soci	15.347,86	0,00	0,00	0,00	0,00	0,00	15.347,86	43.267,65
2021-Fundo do Trabalho e Assistência Soc	5.150,04	0,00	0,00	0,00	0,00	0,00	5.150,04	11.671,07
2022-Secretaria de Admín. e Planejamento	25.368,00	0,00	0,00	0,00	0,00	0,00	25.368,00	167.869,50
2022-Secretaria de Saúde	362.951,73	0,00	0,00	0,00	0,00	0,00	362.951,73	431.979,53
2022-Fundo Municipal de Saude	51.169,46	0,00	0,00	0,00	0,00	0,00	51.169,46	359.788,85
2022-Sec. do Trabalho e Assistência Soci	36.270,95	0,00	0,00	0,00	0,00	0,00	36.270,95	43.667,78
2022-Fundo Municipal de Assistência Soci	9.383,33	0,00	0,00	0,00	0,00	0,00	9.383,33	9.783,33
2022-Gabinete do Prefeito	0,00	0,00	0,00	0,00	0,00	0,00	0,00	404,25
2022-Procuradoria Geral do Município	0,00	0,00	0,00	0,00	0,00	0,00	0,00	73,24
2022-Sec. Infra Estrutura e Serviços Pub	124.356,91	0,00	0,00	0,00	0,00	0,00	124.356,91	124.356,91
2022-Sec. Agricultura e Des. Econômico	12.600,00	0,00	0,00	0,00	0,00	0,00	12.600,00	12.600,10
2022-Secretaria de Educacao	40.208,66	0,00	0,00	0,00	0,00	0,00	40.208,66	68.698,18
2022-FUNDEB	1.250,00	0,00	0,00	0,00	0,00	0,00	1.250,00	157.353,70
2022-Fundo Municipal de Educação	0,00	0,00	0,00	0,00	0,00	0,00	0,00	24.041,99
2022-Secretaria da Cultura e Turismo	29.836,84	0,00	0,00	0,00	0,00	0,00	29.836,84	29.836,84
2022-Secretaria de Finanças	2.090,00	0,00	0,00	0,00	0,00	0,00	2.090,00	5.141,72
2022-Secretaria de Meio Ambiente	3.000,00	0,00	0,00	0,00	0,00	0,00	3.000,00	3.000,00
2022-Secretaria Executiva Regional	0,00	0,00	0,00	0,00	0,00	0,00	0,00	1.557,86



uma terra de esperança

# UMA TERRA DE ESPERANÇA

Ceará  
Governo Municipal de Missão Velha  
Consolidado

## RELATÓRIO RESUMIDO DA EXECUÇÃO ORÇAMENTÁRIA DEMONSTRATIVO DOS RESTOS A PAGAR POR PODER E ÓRGÃO ORÇAMENTOS FISCAL E DA SEGURIDADE SOCIAL 1º bimestre de 2024 (Janeiro a Fevereiro)

RREO - ANEXO 7 (LRF, Art. 53, inciso V)

R\$ 1,00

PODER / ÓRGÃO	RESTOS A PAGAR NÃO PROCESSADOS									
	EM EXERCÍCIOS ANTERIORES (f)	EM 31 DE DEZ. EXERC. ANTERIOR (g)	LIQUIDADOS (h)	PAGOS (i)	CANCELADOS (j)	SALDO (k) = (f+g)-(i+j)	TOTAL (l) = (e)+(k)			
2023-Secretaria de Admín. e Planejamento	0,00	59.153,33	11.665,00	11.665,00	0,00	47.488,33	219.676,99			
2023-Secretaria de saúde	0,00	239.785,09	95.901,28	66.592,95	0,00	173.192,14	512.668,23			
2023-Fundo Municipal de saúde	0,00	304.312,41	256.181,34	233.100,02	0,00	71.212,39	82.845,70			
2023-Sec. do Trabalho e Assistência Soci	0,00	59.151,76	9.530,00	9.530,00	0,00	49.621,76	285.849,06			
2023-Fundo Municipal de Assistência Soci	0,00	13.870,00	10.979,84	10.979,84	0,00	2.950,16	16.894,16			
2023-Gabinete do Prefeito	0,00	5.500,00	0,00	0,00	0,00	5.500,00	72.500,00			
2023-Sec. Infra Estrutura e Serviços Pub	0,00	1.229.678,70	552.238,39	552.238,39	0,00	677.440,31	1.065.751,88			
2023-Sec. Agricultura e Des. Econômico	0,00	26.500,00	21.000,00	15.000,00	0,00	11.500,00	36.500,00			
2023-Secretaria de Educacao	0,00	83.296,20	14.865,00	10.465,00	0,00	72.831,20	747.124,92			
2023-FUNDEB	0,00	883.718,50	815.978,50	800.624,00	0,00	83.094,50	108.407,47			
2023-Fundo Municipal de Educação	0,00	0,00	0,00	0,00	0,00	0,00	173.341,87			
2023-Secretaria da Cultura e Turismo	0,00	0,00	0,00	0,00	0,00	0,00	833.686,88			
2023-Secretaria da Juventude, Esporte e	0,00	1.300,00	1.300,00	1.300,00	0,00	0,00	0,00			
2023-Secretaria de Finanças	0,00	3.050,71	2.090,00	2.090,00	0,00	960,71	52.410,71			
2023-Secretaria de Meio Ambiente	0,00	33.600,00	3.400,00	3.400,00	0,00	30.200,00	30.200,00			
2023-Sec. de Segurança Pública e Cidadani	0,00	900,00	0,00	0,00	0,00	900,00	900,00			
2023-Secretaria Executiva Regional	0,00	0,00	0,00	0,00	0,00	0,00	7.500,00			
2023-Sec. Controladoria e Ouvidoria Gera	0,00	5.500,00	0,00	0,00	0,00	5.500,00	27.500,00			
Legislativo										
2017-Camara Municipal	45.820,87	90.322,68	90.322,68	90.322,68	0,00	45.820,87	45.863,03			
2019-Camara Municipal	10.021,98	0,00	0,00	0,00	0,00	10.021,98	10.064,14			
2023-Camara Municipal	35.798,89	0,00	0,00	0,00	0,00	35.798,89	35.798,89			
RESTOS A PAGAR	0,00	0,00	0,00	0,00	0,00	0,00	0,00			
(INTRA-ORÇAMENTÁRIO (II))	0,00	0,00	0,00	0,00	0,00	0,00	0,00			



# UMA TERRA DE ESPERANÇA

Ceará  
Governo Municipal de Missão Velha  
Consolidado

## RELATÓRIO RESUMIDO DA EXECUÇÃO ORÇAMENTÁRIA DEMONSTRATIVO DOS RESTOS A PAGAR POR PODER E ÓRGÃO ORÇAMENTOS FISCAL E DA SEGURIDADE SOCIAL 1º bimestre de 2024 (Janeiro a Fevereiro)

RREO - ANEXO 7 (LRF, Art. 53, inciso V)

R\$ 1,00

PODER / ÓRGÃO	RESTOS A PAGAR NÃO PROCESSADOS												
	INSCRITOS		EM EXERCÍCIOS ANTERIORES (f)		EM 31 DE DEZ. EXERC. ANTERIOR (g)		LIQUIDADOS (h)		PAGOS (i)		CANCELADOS (j)		SALDO TOTAL (l) = (e)+(k)
TOTAL (III)=(I)+(II)	33.242.527,94	3.039.639,38	1.885.452,03	1.807.247,88	0,00	34.474.919,44	43.787.906,05						



# UMA TERRA DE ESPERANÇA

Ceará  
Governo Municipal de Missão Velha  
Consolidado

RELATÓRIO RESUMIDO DA EXECUÇÃO ORÇAMENTÁRIA  
DEMONSTRATIVO DOS RESTOS A PAGAR  
POR PODER E ÓRGÃO  
ORÇAMENTOS FISCAL E DA SEGURIDADE SOCIAL  
1º bimestre de 2024 (Janeiro a Fevereiro)

RREO - ANEXO 7 (LRF, Art. 53, inciso V)

R\$ 1,00

PODER / ÓRGÃO	RESTOS A PAGAR PROCESSADOS E NÃO PROCESSADOS					SALDO
	LIQUIDADOS EM EXERCÍCIOS ANTERIORES					
	INSCRITOS	EM 31 DE DEZ. ANTERIORES	PAGOS	CANCELADOS	(e) = (a+b)-(c+d)	
	(a)	(b)	(c)	(d)		
RESTOS A PAGAR						
(INTRA-ORÇAMENTÁRIO) (II)	0,00	0,00	0,00	0,00	0,00	





# UMA TERRA DE ESPERANÇA

Ceará  
Governo Municipal de Missão Velha  
Consolidado

RELATÓRIO RESUMIDO DA EXECUÇÃO ORÇAMENTÁRIA  
DEMONSTR. DAS RECEITAS E DESPESAS  
COM MANUTENÇÃO E DESENV. DO ENSINO - MDE  
ORÇAMENTOS FISCAL E DA SEGURIDADE SOCIAL  
1º bimestre de 2024 (Janeiro a Fevereiro)

Pag.: 0035

RREO - ANEXO 8 (LDB, ART.72)

R\$ 1,00

## RECEITAS RESULTANTE DE IMPOSTOS (Arts. 212 e 212-A da Constituição Federal)

RECEITA RESULTANTE DE IMPOSTOS (caput do art. 212 da Constituição)

	PREVISÃO ATUALIZADA (a)	RECEITAS REALIZADAS Até o Bimestre (b)
--	-------------------------------	--

### 1 - RECEITAS DE IMPOSTOS

1.1 - Receita resultante do imposto sobre a propriedade predial e territorial urbana - IPTU | 5.029.000,00 | 611.916,94

1.2 - Receita resultante do imposto sobre transmissão inter vivos - ITBI | 255.000,00 | 3.239,24

1.3 - Receita resultante do imposto sobre serviços de qualquer natureza - ISS | 205.000,00 | 5.850,82

1.4 - Receita resultante do imposto de renda retido na fonte - IRRF | 1.809.000,00 | 311.561,87

1.4 - RECEITA DE TRANSFERÊNCIAS CONSTITUCIONAIS E LEGAIS | 2.760.000,00 | 291.265,01

2.1 - Cota parte do FPM | 65.881.000,00 | 11.804.645,59

2.1.1 - Parcela referente à CF, art. 159, I, alínea b | 52.881.000,00 | 9.223.661,35

2.1.2 - Parcela referente à CF, art. 159, I, alíneas d e e | 43.980.000,00 | 9.223.661,35

2.2 - Cota parte do ICMS | 8.901.000,00 | 0,00

2.3 - Cota parte IPI - Exportação | 8.930.000,00 | 1.536.915,47

2.4 - Cota parte ITR | 50.000,00 | 3.889,50

2.5 - Cota parte IPVA | 10.000,00 | 268,86

2.6 - Cota parte IOF-ouro | 4.010.000,00 | 1.039.910,41

2.7 - Compensações financeiras provenientes de impostos e transferências constitucionais | 0,00 | 0,00

3 - TOTAL DA RECEITA RESULTANTE DE IMPOSTOS (1 + 2) | 70.910.000,00 | 12.416.562,53

4 - TOTAL DESTINADO AO FUNDEB - 20% DE ((2.1.1) + (2.2) + (2.3) + (2.4) + (2.5) + (2.7)) | 11.396.000,00 | 2.360.928,81

5 - VALOR MÍNIMO A SER APLICADO ALÉM DO VALOR DESTINADO AO FUNDEB - 5% DE ((2.1.1) + (2.2) + (2.3) + (2.4) + (2.5) + (2.7)) + 25% DE ((1.1) + (1.2) + (1.3) + (1.4) + (2.1.2) + (2.6)) | 6.331.500,00 | 743.211,51



# UMA TERRA DE ESPERANÇA

Ceará

Governo Municipal de Missão Velha  
Consolidado

RELATÓRIO RESUMIDO DA EXECUÇÃO ORÇAMENTÁRIA  
DEMONSTR. DAS RECEITAS E DESPESAS  
COM MANUTENÇÃO E DESENV. DO ENSINO - MDE  
ORÇAMENTOS FISCAL E DA SEGURIDADE SOCIAL  
1º bimestre de 2024 (Janeiro a Fevereiro)

Pag.: 0036

## FUNDEB

RECEITAS RECEBIDAS DO FUNDEB DO EXERCÍCIO	PREVISÃO	RECEITAS REALIZADAS
	ATUALIZADA (a)	Até o bimestre (b)
<b>6 - RECEITAS RECEBIDAS DO FUNDEB</b>	<b>62.497.000,00</b>	<b>14.199.187,89</b>
6.1 - FUNDEB - Impostos e Transferências de Impostos	38.060.000,00	6.158.334,10
6.1.1 - Principal	37.860.000,00	6.099.659,92
6.1.2 - Rendimentos de aplicação financeira	200.000,00	58.674,18
6.1.3 - Ressarcimento de Recursos do Fundeb	0,00	0,00
6.2 - FUNDEB - Complementação da União - VAAF	11.587.000,00	3.716.790,27
6.2.1 - Principal	11.587.000,00	3.716.790,27
6.2.2 - Rendimentos de aplicação financeira	0,00	0,00
6.2.3 - Ressarcimento de Recursos do Fundeb	0,00	0,00
6.3 - FUNDEB - Complementação da União - VAAT	12.550.000,00	4.324.063,52
6.3.1 - Principal	12.550.000,00	4.324.063,52
6.3.2 - Rendimentos de aplicação financeira	0,00	0,00
6.3.3 - Ressarcimento de Recursos do Fundeb	0,00	0,00
6.4 - FUNDEB - Complementação da União - VAAF	300.000,00	0,00
6.4.1 - Principal	300.000,00	0,00
6.4.2 - Rendimentos de aplicação financeira	0,00	0,00
6.4.3 - Ressarcimento de Recursos do Fundeb	0,00	0,00

7 - RESULTADO LÍQUIDO DAS TRANSFERÊNCIAS DO FUNDEB (6.1.1 - 4)

26.464.000,00

3.738.731,11

## RECURSOS RECEBIDOS EM EXERCÍCIOS ANTERIORES E NÃO UTILIZADOS (SUPERÁVIT)

VALOR

8 - TOTAL DOS RECURSOS DE SUPERÁVIT	0,00
8.1 - SUPERÁVIT DO EXERCÍCIO IMEDIATAMENTE ANTERIOR	0,00
8.2 - SUPERÁVIT RESIDUAL DE OUTROS EXERCÍCIOS	0,00





# UMA TERRA DE ESPERANÇA

Ceará  
Governo Municipal de Missão Velha  
Consolidado

RELATÓRIO RESUMIDO DA EXECUÇÃO ORÇAMENTÁRIA  
DEMONSTR. DAS RECEITAS E DESPESAS  
COM MANUTENÇÃO E DESENV. DO ENSINO - MDE  
ORÇAMENTOS FISCAL E DA SEGURIDADE SOCIAL  
1º bimestre de 2024 (Janeiro a Fevereiro)

Pag.: 0037

9 - TOTAL DOS RECURSOS DO FUNDEB DISPONÍVEIS PARA UTILIZAÇÃO (6 + 8)

14.199.187,89



# UMA TERRA DE ESPERANÇA

Ceará  
Governo Municipal de Missão Velha  
Consolidado

RELATÓRIO RESUMIDO DA EXECUÇÃO ORÇAMENTÁRIA  
DEMONSTR. DAS RECEITAS E DESPESAS  
COM MANUTENÇÃO E DESENV. DO ENSINO - MDE  
ORÇAMENTOS FISCAL E DA SEGURIDADE SOCIAL  
1º bimestre de 2024 (Janeiro a Fevereiro)

## DESPESAS COM RECURSOS DO FUNDEB (Por Área de Atuação) 6

	DOTAÇÃO	DESPESAS EMPENHADAS	DESPESAS LIQUIDADAS	DESPESAS PAGAS	DESPESAS INSCRITAS EM RESTOS A PAGAR	INSCR. EM RESTOS A PAGAR NÃO PROC.	DESP. LIQUID/EMPE
	ATUALIZADA	Até o bimestre	Até o bimestre	Até o bimestre	Até o bimestre	(SEM DISPONIB. DE RECEITA RECEBIDA)	NO EXERC. (9) (1)
	(C)	(d)	(e)	(f)	(g)	CAIXA (7) (h)	(i)
<b>10 - TOTAL DAS DESPESAS COM RECURSOS DO FUNDEB</b>	<b>62.633.500,00</b>	<b>37.943.636,29</b>	<b>8.958.049,51</b>	<b>8.083.351,51</b>			<b>23.744.448,40</b>
<b>10.1 - PROFESSORIAS DA EDUCAÇÃO BÁSICA</b>	<b>46.607.428,00</b>	<b>35.330.000,00</b>	<b>8.198.665,82</b>	<b>7.567.681,83</b>			<b>13.951.544,46</b>
10.1.1 - Educação infantil	11.533.528,00	7.330.000,00	1.123.596,44	1.083.555,60			5.070.967,46
10.1.2 - Ensino Fundamental	35.063.900,00	28.000.000,00	7.075.069,38	6.484.126,23			4.721.936,48
10.1.3 - Educação de Jovens e Adultos	10.000,00	0,00	0,00	0,00			0,00
10.1.4 - Educação Especial	0,00	0,00	0,00	0,00			0,00
10.1.5 - Administração Geral	0,00	0,00	0,00	0,00			0,00
<b>10.2 - OUTRAS DESPESAS</b>	<b>16.026.072,00</b>	<b>2.613.636,29</b>	<b>759.383,69</b>	<b>515.669,68</b>			<b>515.669,68</b>
10.2.1 - Educação infantil	7.271.072,00	1.768.668,57	244.084,62	137.696,13			137.696,13
10.2.2 - Ensino Fundamental	8.652.200,00	800.967,72	471.299,07	333.973,55			333.973,55
10.2.3 - Educação de Jovens e Adultos	58.800,00	0,00	0,00	0,00			0,00
10.2.4 - Educação Especial	0,00	0,00	0,00	0,00			0,00
10.2.5 - Administração Geral	44.000,00	44.000,00	44.000,00	44.000,00			44.000,00
10.2.6 - Transporte (Escolar)	0,00	0,00	0,00	0,00			0,00
10.2.7 - Outras	0,00	0,00	0,00	0,00			0,00

### INDICADORES DO FUNDEB

	DESPESAS EMPENHADAS	DESPESAS LIQUIDADAS	DESPESAS PAGAS	INSCRITAS EM RESTOS A PAGAR	INSCR. EM RESTOS A PAGAR NÃO PROC.	DESP. LIQUID/EMPE
	Até o bimestre	Até o bimestre	Até o bimestre	Até o bimestre	(SEM DISPONIB. DE RECEITA RECEBIDA)	NO EXERC. (9) (1)
	(d)	(e)	(f)	(g)	CAIXA (7) (h)	(i)
<b>11 - TOTAL DAS DESPESAS CUSTEADAS COM RECURSOS DO FUNDEB RECEBIDAS NO EXERCÍCIO</b>	<b>37.943.636,29</b>	<b>8.958.049,51</b>	<b>8.083.351,51</b>			<b>23.744.448,40</b>
11.1- Total das despesas custeadas com FUNDEB - impostos e transferências de imp	20.109.878,56	4.246.560,76	3.606.049,82			13.951.544,46
11.2- Total das despesas custeadas com FUNDEB - Complementação da União - VAAF	8.787.757,73	3.385.901,42	3.298.143,69			5.070.967,46
11.3- Total das despesas custeadas com FUNDEB - Complementação da União - VAAT	9.046.000,00	1.325.587,33	1.179.158,00			4.721.936,48
11.4- Total das despesas custeadas com FUNDEB - Complementação da União - VAAR	0,00	0,00	0,00			0,00
12 - Total das despesas do FUNDEB com profissionais de educação básica	35.330.000,00	8.198.665,82	7.567.681,83			0,00



# UMA TERRA DE ESPERANÇA

Ceará  
Governo Municipal de Missão Velha  
Consolidado

RELATÓRIO RESUMIDO DA EXECUÇÃO ORÇAMENTÁRIA  
DEMONSTR. DAS RECEITAS E DESPESAS  
COM MANUTENÇÃO E DESENV. DO ENSINO - MDE  
ORÇAMENTOS FISCAL E DA SEGURIDADE SOCIAL  
1º bimestre de 2024 (Janeiro a Fevereiro)

Pag.: 0039

13 - Total das despesas custeadas com FUNDEB - complementação da União - VAAT aplicadas na educação infantil									
		9.046.000,00		1.325.587,33		1.179.158,00			
									0,00



# UMA TERRA DE ESPERANÇA

Ceará  
Governo Municipal de Missão Velha  
Consolidado

RELATÓRIO RESUMIDO DA EXECUÇÃO ORÇAMENTÁRIA  
DEMONSTR. DAS RECEITAS E DESPESAS  
COM MANUTENÇÃO E DESENV. DO ENSINO - MDE  
ORÇAMENTOS FISCAL E DA SEGURIDADE SOCIAL  
1º bimestre de 2024 (Janeiro a Fevereiro)

Pag.: 0040

14 - Total das despesas custeadas com FUNDEB - complementação da União - VAAT aplicadas em Despesa de Capital | 0,00 | 0,00 | 0,00 | 0,00 | 0,00

INDICADORES - Art. 212-A, Inciso XI e Parágrafo 3º - Constituição Federal	VALOR	VALOR	VALOR	VALOR CONSIDERADO	% APLICADO
	EXIGIDO (j)	APLICADO (k)	APÓS DEDUÇÕES (l)	(m)	(n)
15 - Mínimo de 70% do FUNDEB na Remuneração dos profissionais da educação básica	9.939.431,52	8.198.665,82	8.198.665,82	57,74	
16 - Percentual da Complementação da União ao FUNDEB (VAAT) educação infantil (INDICA)	648.609,53	1.325.587,33	1.325.587,33	30,66	
17 - Mínimo de 15% da complementação da União ao FUNDEB - VAAT em Despesas de Capital		0,00	0,00	0,00	

INDICADOR - Art. 25, Parágrafo 3º - Lei nº 14.113, de 2020 - (Máximo de 10% de Superávit)<sup>3</sup> | VALOR MÁXIMO PERMITIDO (n) | VALOR NÃO APLICADO (o) | VALOR NÃO APLICADO APÓS AJUSTE (p) | VALOR NÃO APLICADO EXCEDENTE AO MÁXIMO PERMITIDO (q) | VALOR NÃO APLICADO (r)

18 - Total da receita recebida e não aplicada no exercício | 1.419.918,79 | 5.241.138,38 | 5.241.138,38 | 3.821.219,59 | 36,91

INDICADOR - Art. 25, Parágrafo 3º - Lei nº 14.113, de 2020 - (Aplicação do Superávit de Exercício Anterior) <sup>3</sup>	VALOR SUPERÁVIT PERMITIDO NO EXERCÍCIO ANTERIOR (s)	VALOR NÃO APLICADO NO EXERCÍCIO ANTERIOR (t)	VALOR SUPERÁVIT APLICADO ATÉ O PRIMEIRO QUADRIMESTRE ANTERIOR (u)	VALOR APLICADO APÓS O PRIMEIRO QUADRIMESTRE (v)	VALOR SUPERÁVIT PERMIT. EXERC. ANT. NÃO APLICADO NO EXERCÍCIO ATUAL (x)
	19 - Total das despesas custeadas com Superávit do FUNDEB	0,00	0,00	0,00	0,00
19.1- Total das despesas custeadas com FUNDEB - impostos e transferências de impostos	0,00	0,00	0,00	0,00	0,00
19.2- Total das Despesas custeadas com FUNDEB - complementação da União (VAAF + VAAT + VAAR)	0,00	0,00	0,00	0,00	0,00



# UMA TERRA DE ESPERANÇA

Ceará  
Governo Municipal de Missão Velha  
Consolidado

RELATORIO RESUMIDO DA EXECUÇÃO ORÇAMENTÁRIA  
DEMONSTR. DAS RECEITAS E DESPESAS  
COM MANUTENÇÃO E DESENV. DO ENSINO - MDE  
ORÇAMENTOS FISCAL E DA SEGURIDADE SOCIAL  
1º bimestre de 2024 (Janeiro a Fevereiro)

Pag.: 0041

## DESPESAS COM MANUTENÇÃO E DESENVOLVIMENTO DO ENSINO - MDE - CUSTEADAS COM RECEITA DE IMPOSTOS (EXCETO FUNDEB)

DESPESAS COM AÇÕES TÍPICAS DE MDE - RECEITAS DE IMPOSTOS - EXCETO FUNDEB	DOTAÇÃO	DESPESAS EMPENHADAS	DESPESAS LIQUIDADAS	DESPESAS PAGAS	(Por Área de Atuação) 6
	(c)	(d)	(e)	(f)	
20 - TOTAL DAS DESPESAS COM AÇÕES TÍPICAS DE MDE CUSTEADAS COM RECEITAS DE IMPOSTOS	8.577.200,00	1.480.081,64	364.806,32	214.030,67	
20.1 - Educação Infantil	420.000,00	0,00	0,00	0,00	
20.2 - Ensino Fundamental	2.811.352,00	0,00	0,00	0,00	
20.3 - Educação de Jovens e Adultos	5.000,00	0,00	0,00	0,00	
20.4 - Educação Especial	0,00	0,00	0,00	0,00	
20.5 - Administração Geral	5.022.378,00	1.480.081,64	364.806,32	214.030,67	
20.6 - Transporte (escolar)	0,00	0,00	0,00	0,00	
20.7 - Outras	318.470,00	0,00	0,00	0,00	

## DESPESAS COM MANUTENÇÃO E DESENVOLVIMENTO DO ENSINO - MDE - CUSTEADAS COM RECEITA DE IMPOSTOS E COM RECURSOS DO FUNDEB

DESPESAS COM AÇÕES TÍPICAS DE MDE - RECEITAS DE IMPOSTOS E RECURSOS DO FUNDEB	DOTAÇÃO	DESPESAS EMPENHADAS	DESPESAS LIQUIDADAS	DESPESAS PAGAS	(Por Área de Atuação) 6
	(c)	(d)	(e)	(f)	
21 - TOTAL DAS DESPESAS COM AÇÕES TÍPICAS DE MDE CUSTEADAS COM RECEITAS DE IMPOSTOS E	65.825.852,00	37.684.181,77	8.698.594,99	7.823.896,99	
21.1 - EDUCAÇÃO INFANTIL	19.224.600,00	9.098.668,57	1.367.681,06	1.221.251,73	
21.1.1 - Creche	0,00	8.898.668,57	1.285.535,44	1.149.205,21	
21.1.2 - Pré-escola	19.224.600,00	200.000,00	82.145,62	72.046,52	
21.2 - ENSINO FUNDAMENTAL	46.601.252,00	28.585.513,20	7.330.913,93	6.602.645,26	

## APURAÇÃO DAS DESPESAS PARA FINS DE LIMITE MÍNIMO CONSTITUCIONAL

22 - (+) TOTAL DAS DESPESAS DE MDE CUSTEADAS COM RECURSOS DE IMPOSTOS = (L20(d ou e)) | 364.806,32

23 - (+) TOTAL DAS RECEITAS TRANSFERIDAS AO FUNDEB = (L4) | 2.360.928,81



# UMA TERRA DE ESPERANÇA

Ceará

Governo Municipal de Missão Velha  
Consolidado

RELATORIO RESUMIDO DA EXECUÇÃO ORÇAMENTÁRIA  
DEMONSTR. DAS RECEITAS E DESPESAS  
COM MANUTENÇÃO E DESENV. DO ENSINO - MDE  
ORÇAMENTOS FISCAL E DA SEGURIDADE SOCIAL  
1º bimestre de 2024 (Janeiro a Fevereiro)

Pag.: 0042

24 - (-) RECEITAS DO FUNDEB NÃO UTILIZADAS NO EXERCÍCIO, EM VALOR SUPERIOR A 10% = L(18q)		3.821.219,59
25 - (-) SUPERÁVIT PERMITIDO NO EXERCÍCIO IMEDIATAMENTE ANTERIOR NÃO APLICADO NO EXERCÍCIO ATUAL = L19.1(X)		0,00
26 - (-) RESTOS A PAGAR NÃO PROCESSADOS INSCRITOS NO EXERCÍCIO SEM DISPONIBILIDADE FINANCEIRA DE RECURSOS DE IMPOSTOS4		0,00



# UMA TERRA DE ESPERANÇA

Ceará

Governo Municipal de Missão Velha  
Consolidado

RELATÓRIO RESUMIDO DA EXECUÇÃO ORÇAMENTÁRIA  
DEMONSTR. DAS RECEITAS E DESPESAS  
COM MANUTENÇÃO E DESENV. DO ENSINO - MDE  
ORÇAMENTOS FISCAL E DA SEGURIDADE SOCIAL  
1º bimestre de 2024 (Janeiro a Fevereiro)

Pag.: 0043

27 - (-) CANCELAMENTO, NO EXERCÍCIO, DE RESTOS A PAGAR INSCRITOS COM DISPONIBILIDADE FINANCEIRA DE RECURSOS VINCULADOS AO ENSINO  
= (L30.1(aF)) + (L30.2(aF))

0,00

28 - TOTAL DAS DESPESAS PARA FINS DE LIMITE ((22 + 23) - 24 - 25 - 26 - 27)

-1.095.484,46

APURAÇÃO DO LIMITE MÍNIMO CONSTITUCIONAL(2 e 5)

VALOR	VALOR	% APLICADO
EXIGIDO	APLICADO	
(Z)	(aa)	(ab)

29 - APLICAÇÃO EM MDE SOBRE A RECEITA RESULTANTE DE IMPOSTOS

3.104.140,63 | -1.095.484,46

-8,82

RESTOS A PAGAR INSCRITOS EM EXERCÍCIOS ANTERIORES COM DISPONIBILIDADE FINANCEIRA DE RECURSOS DE IMPOSTOS E DO FUNDEB8

SALDO INICIAL	RP LIQUIDADOS	RP PAGOS	RP CANCELADOS	SALDO FINAL
(ac)	(ad)	(ae)	(af)	(ag) = (ac)-(ae)-(af)

30 - RESTOS A PAGAR DE DESPESAS COM MDE

7.456.281,98 | 465.843,50 | 2.701.316,20 | 0,00 | 4.754.965,78

30.1 - Executadas com recursos de impostos e transferências de impostos

3.074.540,59 | 14.865,00 | 839.375,06 | 0,00 | 2.235.165,53

30.2 - Executadas com recursos do FUNDEB - Impostos

3.793.447,52 | 30.848,50 | 1.339.227,27 | 0,00 | 2.454.220,25

30.3 - Executadas com recursos do FUNDEB - complementação da União

588.293,87 | 420.130,00 | 522.713,87 | 0,00 | 65.580,00

(VAAT + VAAF + VAAR)

## OUTRAS INFORMAÇÕES PARA CONTROLE

RECEITAS ADICIONAIS PARA FINANCIAMENTO DO ENSINO

PREVISÃO	RECEITAS REALIZADAS
ATUALIZADA	Até o Bimestre
(a)	(b)

31 - TOTAL DAS RECEITAS ADICIONAIS PARA FINANCIAMENTO DO ENSINO

7.958.800,00 | 598.080,96

31.1 - RECEITAS DE TRANSFERÊNCIAS DO FNDE (INCLUINDO RENDIMENTOS DE APLICAÇÃO FINANCEIRA)

4.224.000,00 | 586.394,67

31.1.1 - salário-Educação

1.596.000,00 | 482.694,89

31.1.2 - PDDE

0,00 | 25,65

31.1.3 - PNAE

815.000,00 | 94.635,94

31.1.4 - PNATE

503.000,00 | 139,52

31.1.5 - Outras transferências do FNDE

1.310.000,00 | 8.898,67

31.2 - RECEITAS DE TRANSFERÊNCIAS DE CONVÊNIO

3.484.800,00 | 11.686,29

CEARÁ

Governo Municipal de Missão Velha  
Consolidado

RELATÓRIO RESUMIDO DA EXECUÇÃO ORÇAMENTÁRIA  
DEMONSTR. DAS RECEITAS E DESPESAS  
COM MANUTENÇÃO E DESENV. DO ENSINO - MDE  
ORÇAMENTOS FISCAL E DA SEGURIDADE SOCIAL  
1º bimestre de 2024 (Janeiro a Fevereiro)

Pag.: 0044

31.3 - RECEITA DE ROYALTIES DESTINADOS À EDUCAÇÃO				0,00			0,00
31.4 - RECEITA DE OPERAÇÕES DE CRÉDITO VINCULADAS À EDUCAÇÃO			0,00				0,00
31.5 - OUTRAS RECEITAS PARA FINANCIAMENTO DO ENSINO			250.000,00				0,00

OUTRAS DESPESAS COM EDUCAÇÃO (por Área de Atuação) 6							
	DOTAÇÃO	DESPESAS EMPENHADAS	DESPESAS LIQUIDADAS	DESPESAS PAGAS			
	ATUALIZADA	Até o Bimestre	Até o Bimestre	Até o Bimestre			
	(C)	(d)	(e)	(f)			

32 - TOTAL DAS OUTRAS DESPESAS COM EDUCAÇÃO							
32.1 - EDUCAÇÃO INFANTIL	8.536.800,00	1.525.502,51	449.491,36	449.491,36			
32.2 - ENSINO FUNDAMENTAL	560.000,00	0,00	0,00	0,00			
32.3 - ENSINO MÉDIO	4.831.000,00	1.085.683,52	215.454,52	215.454,52			
32.4 - ENSINO SUPERIOR	1.164.800,00	0,00	0,00	0,00			
32.5 - ENSINO PROFISSIONAL	0,00	0,00	0,00	0,00			
32.6 - ENSINO DE JOVENS E ADULTOS	10.000,00	0,00	0,00	0,00			
32.7 - EDUCAÇÃO ESPECIAL	0,00	0,00	0,00	0,00			
32.8 - OUTRAS	1.971.000,00	439.818,99	234.036,84	234.036,84			

TOTAL GERAL DAS DESPESAS COM EDUCAÇÃO							
	DOTAÇÃO	DESPESAS EMPENHADAS	DESPESAS LIQUIDADAS	DESPESAS PAGAS			
	ATUALIZADA	Até o Bimestre	Até o Bimestre	Até o Bimestre			
	(C)	(d)	(e)	(f)			

33 - TOTAL GERAL DAS DESPESAS COM EDUCAÇÃO (10 + 20 + 32)	79.748.500,00	41.379.670,57	9.544.752,72	8.519.279,07			
33.1 - Despesas Correntes	65.022.686,00	40.215.914,57	9.544.752,72	8.519.279,07			
33.1.1 - Pessoal Ativo	46.810.428,00	36.517.757,73	8.505.414,44	7.680.284,23			
33.1.2 - Pessoal Inativo	0,00	0,00	0,00	0,00			
33.1.3 - Transferências às instituições comunitárias, profissionais ou filantrópicas sem fins lucrativos	30.000,00	0,00	0,00	0,00			
33.1.4 - Outras Despesas Correntes	18.182.258,00	3.698.156,84	1.039.338,28	838.994,84			
33.2 - Despesas de Capital	14.725.814,00	1.163.756,00	0,00	0,00			
33.2.1 - Transferências às instituições comunitárias, profissionais ou filantrópicas sem fins lucrativos	0,00	0,00	0,00	0,00			
33.2.2 - Outras Despesas de Capital	14.725.814,00	1.163.756,00	0,00	0,00			







# UMA TERRA DE ESPERANÇA

Ceará  
Governo Municipal de Missão Velha  
Consolidado

RELATÓRIO RESUMIDO DA EXECUÇÃO ORÇAMENTÁRIA  
DEMONSTR. DAS RECEITAS E DESPESAS  
COM MANUTENÇÃO E DESENV. DO ENSINO - MDE  
ORÇAMENTOS FISCAL E DA SEGURIDADE SOCIAL  
1º bimestre de 2024 (Janeiro a Fevereiro)

Pag.: 0045

CONTROLE DA DISPONIBILIDADE FINANCEIRA E CONCILIAÇÃO BANCÁRIA	FUNDEB (ae)		SALÁRIO EDUCAÇÃO (af)	
34 - DISPONIBILIDADE FINANCEIRA EM 31 DE DEZEMBRO DE 2023		0,00		0,00



## UMA TERRA DE ESPERANÇA

Ceará

Governo Municipal de Missão Velha  
Consolidado

RELATÓRIO RESUMIDO DA EXECUÇÃO ORÇAMENTÁRIA  
DEMONSTR. DAS RECEITAS E DESPESAS

COM MANUTENÇÃO E DESENV. DO ENSINO - MDE  
ORÇAMENTOS FISCAL E DA SEGURIDADE SOCIAL  
1º bimestre de 2024 (Janeiro a Fevereiro)

Pag.: 0046

35 - (+) INGRESSO DE RECURSOS ATÉ O BIMESTRE (Orçamentário)	14.199.187,89	482.694,89
36 - (-) PAGAMENTOS EFETUADOS ATÉ O BIMESTRE (Orçamentário e restos a pagar)	9.945.292,65	431.370,35
37 - (-) DISPONIBILIDADE FINANCEIRA ATÉ O BIMESTRE	4.253.895,24	51.324,54
38 - (+) AJUSTES POSITIVOS (RETEÇÕES E OUTROS VALORES EXTRAORÇAMENTÁRIOS)	0,00	0,00
39 - (-) AJUSTES NEGATIVOS (OUTROS VALORES EXTRAORÇAMENTÁRIOS)	0,00	0,00
40 - (-) SALDO FINANCEIRO CONCILIADO(Saldo Bancário)	4.253.895,24	51.324,54

FONTE: SISTEMA: Aspec Informática - UNIDADE RESPONSÁVEL: Prefeitura Municipal de Missão Velha - DATA DA EMISSÃO: 04/04/2024 - HORA DA EMISSÃO: 09:14:06

- 1 Os valores informados devem corresponder ao efetivamente transferido. Os percentuais correspondem ao disposto na legislação.
- 2 Limites mínimos anuais a serem cumpridos no encerramento do exercício.
- 3 Art. 25, parágrafo 3º, Lei 14.113/2020: Até 10% (dez por cento) dos recursos recebidos à conta dos Fundos, inclusive relativos à complementação da União, nos termos do parágrafo 2º do art. 16 desta Lei, poderão ser utilizados no primeiro quadrimestre do exercício imediatamente subsequente, mediante abertura de crédito adicional.
- 4 Os valores referentes à parcela dos Restos a Pagar inscritos sem disponibilidade financeira deverão ser informados somente no RREO do último bimestre do exercício.
- 5 Nos cinco primeiros bimestres do exercício o acompanhamento será feito com base na despesa líquida. No último bimestre do exercício, o valor deverá corresponder ao total da despesa empenhada.
- 6 As linhas representam áreas de atuação e não correspondem exatamente às subfunções da Função Educação. As despesas classificadas nas demais subfunções típicas e nas subfunções atípicas deverão ser rateadas para essas áreas de atuação.
- 7 Valor inscrito em RPNP sem disponibilidade de caixa, que não será considerado na apuração dos indicadores e limites. Para as Linhas 15, 16 e 17, deverá ser comparado o total inscrito em RPNP com a disponibilidade de caixa por fonte de recursos. Para a linha 14, deverá ser verificada a diferença entre a disponibilidade nas Fontes do Fundeb e os RPNP referentes a essas despesas. Para a linha 18, deverá ser verificada a diferença entre as disponibilidades na Fonte VAAT e os RPNP dessas despesas.
- 8 Controle da execução de restos a pagar considerados no cumprimento do limite mínimo dos exercícios anteriores.
- 9 Nesta coluna não devem ser informados valores inferiores a 0 (zero).
- 10 Essa coluna não deve conter percentual superior a 100%. Caso isso ocorra, em razão de valores informados na coluna (1), os percentuais devem ser ajustados para 100%.

\_\_\_\_\_  
LUIZ ROSENBERG DANTAS MACEDO FILHO  
PREFEITO

\_\_\_\_\_  
CONTAP - CONSULTORIA E SERVIÇOS ADMINISTRATIVOS  
CONTABILIDADE

\_\_\_\_\_  
JOANILTON MACEDO  
CONTROLADOR



UMA TERRA DE ESPERANÇA

Ceará  
Governo Municipal de Missão Velha  
Consolidado

RELATORIO RESUMIDO DA EXECUÇÃO ORÇAMENTÁRIA  
DEMONSTRATIVO DAS RECEITAS E DESPESAS COM  
AÇÕES E SERVIÇOS PÚBLICOS DE SAÚDE  
ORÇAMENTOS FISCAL E DA SEGURIDADE SOCIAL  
1º bimestre de 2024 (Janeiro a Fevereiro)

RREO - ANEXO XII (LC 141/2012, art.35) R\$ 1,00

RECEITAS RESULTANTES DE IMPOSTOS E TRANSFERÊNCIAS CONSTITUCIONAIS E LEGAIS	PREVISÃO		RECEITAS REALIZADAS	
	INICIAL	ATUALIZADA (a)	ATÉ O BIMESTRE (b)	% (b/a)x100
RECEITA DE IMPOSTOS (I)				
Receta Resultante do Imposto Predial e Territorial Urbano - IPTU	5.029.000,00	5.029.000,00	611.916,94	12,17
Receta Resultante do Imposto sobre Transmissão Inter Vivos - ITBI	255.000,00	255.000,00	3.239,24	1,27
Receta Resultante do Imposto sobre Serviços de Qualquer Natureza - ISS	205.000,00	205.000,00	5.850,82	2,85
Receta Resultante do Imposto de Renda e Provento de Qualquer Natureza Retido na Fonte - IRRF	1.809.000,00	1.809.000,00	311.561,87	17,22
RECEITAS DE TRANSFERÊNCIAS CONSTITUCIONAIS E LEGAIS (II)	2.760.000,00	2.760.000,00	291.265,01	10,55
Cota Parte FPM	56.980.000,00	56.980.000,00	11.804.645,59	20,72
Cota Parte ITR	10.000,00	10.000,00	268,86	2,69
Cota Parte IPVA	4.010.000,00	4.010.000,00	1.039.910,41	25,93
Cota Parte ICMS	8.930.000,00	8.930.000,00	1.536.915,47	17,21
Outras Transferências Compensações Financeiras Provenientes de Impostos e Transferências Constitucionais	50.000,00	50.000,00	3.889,50	7,78
TOTAL DAS RECEITAS RESULTANTES DE IMPOSTOS E TRANSFERÊNCIAS CONSTITUCIONAIS E LEGAIS (III) = I+II	62.009.000,00	62.009.000,00	12.416.562,53	20,02

DESPESAS COM AÇÕES E SERVIÇOS PÚBLICOS DE SAÚDE (ASPS) POR SUBFUNÇÕES E CATEGORIA ECONÔMICA	DOTAÇÃO		DESPESAS EMPENHADAS		DESPESAS LIQUIDADAS		DESPESAS PAGAS	
	INICIAL	ATUALIZADA (C)	ATÉ O BIMESTRE (d)	% (d/c)x100	ATÉ O BIMESTRE (e)	% (e/c)x100	ATÉ O BIMESTRE (f)	% (f/c)x100
ATENÇÃO BÁSICA (IV)	543.000,00	2.543.000,00	2.148.000,00	84,47	348.667,66	13,71	278.067,66	10,93
Despesas Correntes	20.000,00	2.220.000,00	2.148.000,00	96,76	348.667,66	15,71	278.067,66	12,53
Despesas de Capital	523.000,00	323.000,00	0,00	0,00	0,00	0,00	0,00	0,00
ASSISTÊNCIA HOSPITALAR E AMBULATORIAL (V)	907.600,00	1.507.600,00	709.973,68	47,09	117.414,42	7,79	107.440,74	7,13
Despesas Correntes	619.600,00	1.319.600,00	709.973,68	53,80	117.414,42	8,90	107.440,74	8,14
Despesas de Capital	288.000,00	188.000,00	0,00	0,00	0,00	0,00	0,00	0,00
SUPORTE PROFILÁTICO E TERAPÊUTICO (VI)	0,00	0,00	0,00	0,00	0,00	0,00	0,00	0,00
Despesas Correntes	0,00	0,00	0,00	0,00	0,00	0,00	0,00	0,00







# UMA TERRA DE ESPERANÇA

Ceará  
Governo Municipal de Missão Velha  
Consolidado

RELATÓRIO RESUMIDO DA EXECUÇÃO ORÇAMENTÁRIA  
DEMONSTRATIVO DAS RECEITAS E DESPESAS COM  
AÇÕES E SERVIÇOS PÚBLICOS DE SAÚDE  
ORÇAMENTOS FISCAL E DA SEGURIDADE SOCIAL  
1º bimestre de 2024 (Janeiro a Fevereiro)

CONTROLE DE RESTOS A PAGAR CANCELADOS OU PRESCRITOS CONSIDERADOS PARA FINS DE APLICAÇÃO DA DISPONIBILIDADE DE CAIXA CONFORME ARTIGO 24 Parágrafo 1º e 2º DA LC 141/2012	LIMITE NÃO CUMPRIDO	Despesas Custeadas no Exercício de Referência				SALDO FINAL (não aplicado)1
		SALDO INICIAL	Empenhadas (X)	Liquidadas (Y)	Pagas (Z)	
Restos a pagar cancelados ou prescritos em 2024 a serem compensados (XXIV)		0,00	0,00	0,00	0,00	0,00
Restos a pagar cancelados ou prescritos em 2023 a serem compensados (XXV)		0,00	0,00	0,00	0,00	0,00
Restos a pagar cancelados ou prescritos em exercícios anteriores a serem compensados (XXVI)		0,00	0,00	0,00	0,00	0,00
<b>TOTAL DE RESTOS A PAGAR CANCELADOS OU PRESCRITOS A COMPENSAR (XXVII)</b>		<b>0,00</b>	<b>0,00</b>	<b>0,00</b>	<b>0,00</b>	<b>0,00</b>

RECEITAS ADICIONAIS PARA O FINANCIAMENTO DA SAÚDE NÃO COMPUTADAS NO CÁLCULO DO MÍNIMO	PREVISÃO		RECEITAS REALIZADAS	
	INICIAL	ATUALIZADA	ATÉ O BIMESTRE	%
RECEITAS DE TRANSFERÊNCIAS PARA A SAÚDE (XXVIII)	30.383.032,00	30.383.032,00	4.389.341,42	14,45
Provenientes da União	27.323.032,00	27.323.032,00	4.248.553,69	15,55
Provenientes do Estado	3.060.000,00	3.060.000,00	140.787,73	4,60
Provenientes de outros Municípios	0,00	0,00	0,00	0,00
RECEITAS DE OPERAÇÕES DE CRÉDITO INTERNAS E EXTERNAS VINCULADAS À SAÚDE (XXIX)	0,00	0,00	0,00	0,00
OUTRAS RECEITAS (XXX)	10.000,00	10.000,00	20.410,89	204,11

TOTAL DE RECEITAS ADICIONAIS PARA FINANCIAMENTO DA SAÚDE (XXXI)=(XXVIII+XXIX+XXX)	30.393.032,00	30.393.032,00	4.409.752,31	14,51
---	---------------	---------------	--------------	-------

DESPESAS COM SAÚDE POR SUBFUNÇÕES E CATEGORIA ECONÔMICA NÃO COMPUTADAS NO CÁLCULO DO MÍNIMO	DOTAÇÃO INICIAL	DOTAÇÃO ATUALIZADA (C)	DESPESAS EMPENHADAS		DESPESAS LIQUIDADAS		DESPESAS PAGAS	
			ATÉ O BIMESTRE (d)	% (d/c)x100	ATÉ O BIMESTRE (e)	% (e/c)x100	ATÉ O BIMESTRE (f)	% (f/c)x100
ATENÇÃO BÁSICA (XXXII)	21.118.178,00	22.343.178,00	14.825.416,34	66,35	2.709.359,13	12,13	2.250.995,61	10,07
Despesas Correntes	19.750.146,00	21.150.146,00	14.791.395,05	69,94	2.675.337,84	12,65	2.216.974,32	10,48
Despesas de Capital	1.368.032,00	1.193.032,00	34.021,29	2,85	34.021,29	2,85	34.021,29	2,85



# UMA TERRA DE ESPERANÇA

Ceará  
Governo Municipal de Missão Velha  
Consolidado

## RELATORIO RESUMIDO DA EXECUÇÃO ORÇAMENTÁRIA DEMONSTRATIVO DAS RECEITAS E DESPESAS COM AÇÕES E SERVIÇOS PÚBLICOS DE SAÚDE ORÇAMENTOS FISCAL E DA SEGURIDADE SOCIAL 1º bimestre de 2024 (Janeiro a Fevereiro)

Pag.: 0051

ASSISTÊNCIA HOSPITALAR E AMBULATORIAL (XXXIII)	5.707.132,00	5.332.132,00	3.747.682,80	70,28	870.143,91	16,32	706.041,08	13,24
Despesas Correntes	5.607.132,00	5.232.132,00	3.747.682,80	71,63	870.143,91	16,63	706.041,08	13,49
Despesas de Capital	100.000,00	100.000,00	0,00	0,00	0,00	0,00	0,00	0,00
SUORTE PROFIATICO E TERAPEUTICO (XXXIV)	0,00	0,00	0,00	0,00	0,00	0,00	0,00	0,00
Despesas Correntes	0,00	0,00	0,00	0,00	0,00	0,00	0,00	0,00
Despesas de Capital	0,00	0,00	0,00	0,00	0,00	0,00	0,00	0,00
VIGILANCIA SANITARIA (XXXV)	0,00	0,00	0,00	0,00	0,00	0,00	0,00	0,00
Despesas Correntes	0,00	0,00	0,00	0,00	0,00	0,00	0,00	0,00
Despesas de Capital	0,00	0,00	0,00	0,00	0,00	0,00	0,00	0,00
VIGILANCIA EPIDEMIOLOGICA (XXXVI)	2.001.222,00	2.001.222,00	900.000,00	44,97	233.485,98	11,67	227.000,08	11,34
Despesas Correntes	2.001.222,00	2.001.222,00	900.000,00	44,97	233.485,98	11,67	227.000,08	11,34
Despesas de Capital	0,00	0,00	0,00	0,00	0,00	0,00	0,00	0,00
ALIMENTACAO E NUTRICAO (XXXVII)	0,00	0,00	0,00	0,00	0,00	0,00	0,00	0,00
Despesas Correntes	0,00	0,00	0,00	0,00	0,00	0,00	0,00	0,00
Despesas de Capital	0,00	0,00	0,00	0,00	0,00	0,00	0,00	0,00
OUTRAS SUBFUNCOES (XXXVIII)	2.416.500,00	2.162.176,49	277.000,02	12,81	77.503,00	3,58	64.190,64	2,97
Despesas Correntes	1.496.500,00	1.687.176,49	277.000,02	16,42	77.503,00	4,59	64.190,64	3,80
Despesas de Capital	920.000,00	475.000,00	0,00	0,00	0,00	0,00	0,00	0,00

TOTAL DAS DESPESAS NÃO COMPUTADAS NO CÁLCULO DO MÍNIMO  
(XXXIX)=(XXXII+XXXIII+XXXIV+XXXV+XXXVI+XXXVII+XXXVIII)  
31.243.032,00 | 31.838.708,49 | 19.750.099,16 | 62,03 | 3.890.492,02 | 12,22 | 3.248.227,41 | 10,20

DESPESAS TOTAIS COM SAÚDE EXECUTADAS COM RECURSOS PRÓPRIOS E COM RECURSOS TRANSFERIDOS DE OUTROS ENTES	DOTAÇÃO INICIAL	DOTAÇÃO ATUALIZADA	DESPESAS EMPENHADAS		DESPESAS LIQUIDADAS		DESPESAS PAGAS	
			ATÉ O BIMESTRE (D)	%  (D/C)x100	ATÉ O BIMESTRE (E)	%  (E/C)x100	ATÉ O BIMESTRE (F)	%  (F/C)x100

ATENÇÃO BÁSICA (XL)=(IV + XXXII)	21.661.178,00	24.886.178,00	16.973.416,34	68,20	3.058.026,79	12,29	2.529.063,27	10,16
ASSISTÊNCIA HOSPITALAR E AMBULATORIAL (XLI)=(V + XXXIII)	6.614.732,00	6.839.732,00	4.457.656,48	65,17	987.558,33	14,44	813.481,82	11,89
SUORTE PROFIATICO E TERAPEUTICO (XLII)=(VI + XXXIV)	0,00	0,00	0,00	0,00	0,00	0,00	0,00	0,00
VIGILANCIA SANITARIA (XLIII)=(VII + XXXV)	0,00	0,00	0,00	0,00	0,00	0,00	0,00	0,00
VIGILANCIA EPIDEMIOLOGICA (XLIV)=(VIII + XXXVI)	2.024.222,00	2.024.222,00	900.000,00	44,46	233.485,98	11,53	227.000,08	11,21
ALIMENTACAO E NUTRICAO (XLV)=(IX + XXXVII)	0,00	0,00	0,00	0,00	0,00	0,00	0,00	0,00
OUTRAS SUBFUNCOES (XLVI)=(X + XXXVIII)	11.605.100,00	10.634.100,00	4.109.428,97	38,64	1.230.514,18	11,57	975.743,49	9,18



# UMA TERRA DE ESPERANÇA

Ceará  
Governo Municipal de Missão Velha  
Consolidado

RELATÓRIO RESUMIDO DA EXECUÇÃO ORÇAMENTÁRIA  
DEMONSTRATIVO DAS RECEITAS E DESPESAS COM  
AÇÕES E SERVIÇOS PÚBLICOS DE SAÚDE  
ORÇAMENTOS FISCAL E DA SEGURIDADE SOCIAL  
1º bimestre de 2024 (Janeiro a Fevereiro)

TOTAL DAS DESPESAS COM SAÚDE (XLVII)=(XI + XXXIX) | 41.905.232,00 | 44.384.232,00 | 26.440.501,79 | 59,57 | 5.509.585,28 | 12,41 | 4.545.288,66 | 10,24 |


FONTE: SISTEMA: Aspec Informática - UNIDADE RESPONSÁVEL: Prefeitura Municipal de Missão Velha - DATA DA EMISSÃO: 04/04/2024 - HORA DA EMISSÃO: 09:14:06


NOTAS:

(1) Nos cinco primeiros bimestres do exercício, o acompanhamento será feito com base na despesa líquida.  
No último bimestre do exercício, o valor deverá corresponder ao total da despesa empenhada.

(2) Até o exercício de 2018, o controle da execução dos restos a pagar considerava apenas os valores dos restos a pagar não processados (regra antiga).  
A partir do exercício de 2019, o controle da execução dos restos a pagar considera os restos a pagar processados e não processados (regra nova).

  
LUIZ ROSEMBERG DANTAS MACEDO FILHO  
PREFEITO

  
CONTAP - CONSULTORIA E SERVIÇOS ADMINI  
CONTABILIDADE

  
JOANILTON MACEDO  
CONTROLADOR





# UMA TERRA DE ESPERANÇA

Ceará

Governo Municipal de Missão Velha  
Consolidado

RELATORIO RESUMIDO DA EXECUÇÃO ORÇAMENTÁRIA  
DEMONSTRATIVO DAS PARCERIAS PÚBLICO-PRIVADAS  
ORÇAMENTOS FISCAL E DA SEGURIDADE SOCIAL  
1º bimestre de 2024 (Janeiro a Fevereiro)

Pag.: 0053

RREO - Anexo 13 (Lei no. 11.079 de 30.12.2004, arts 22,25 e 28 )

R\$ 1,00

IMPACTOS DAS CONTRATAÇÕES DE PPP	SALDO TOTAL EM		SALDO FINAL EM 2024	
	31 DE DEZEMBRO DO	EXERCÍCIO ANTERIOR	Até o bimestre	EXERCÍCIO ANTERIOR

TOTAL DE ATIVOS	0,00	0,00	0,00	0,00
Ativos constituídos pela SPE	0,00	0,00	0,00	0,00

TOTAL DE PASSIVOS	0,00	0,00	0,00	0,00
Obrigações decorrentes de ativos constituídos pela SPE	0,00	0,00	0,00	0,00
Provisões de PPP	0,00	0,00	0,00	0,00
Outros passivos	0,00	0,00	0,00	0,00

ATOS POTENCIAIS PASSIVOS	0,00	0,00	0,00	0,00
Obrigações contratuais	0,00	0,00	0,00	0,00
Riscos não provisionados	0,00	0,00	0,00	0,00
Garantias concedidas	0,00	0,00	0,00	0,00
Outros Passivos Contingentes	0,00	0,00	0,00	0,00

DESPESAS DE PPP	EXERCÍCIO		EXERCÍCIO		<2025>		<2026>		<2027>		<2028>		<2029>		<2030>		<2031>		<2032>		<2033>	
	ANTERIOR	CORRENTE(2024)	ANTERIOR	CORRENTE(2024)	ANTERIOR	CORRENTE(2024)	ANTERIOR	CORRENTE(2024)	ANTERIOR	CORRENTE(2024)	ANTERIOR	CORRENTE(2024)	ANTERIOR	CORRENTE(2024)	ANTERIOR	CORRENTE(2024)	ANTERIOR	CORRENTE(2024)	ANTERIOR	CORRENTE(2024)	ANTERIOR	CORRENTE(2024)
DO ENTE FEDERADO, EXCETO ESTATAIS NÃO DEPENDENTES																						
(I) = (I.1 + I.2)			0,00	0,00																		
Contratadas (I.1)			0,00	0,00																		
A Contratar (I.2)			0,00	0,00																		
DAS ESTATAIS NÃO-DEPENDENTES (II) = (II.1 + II.2)			0,00	0,00																		
Contratadas (II.1)			0,00	0,00																		
A Contratar (II.2)			0,00	0,00																		

TOTAL DAS DESPESAS DE PPP (III) = (I + II)

0,00 | 0,00

RECEITA CORRENTE LÍQUIDA (RCL) (IV)

137.863.867,35 | 144.682.986,76



# UMA TERRA DE ESPERANÇA


Ceará  
Governo Municipal de Missão Velha  
Consolidado


RELATÓRIO RESUMIDO DA EXECUÇÃO ORÇAMENTÁRIA  
DEMONSTRATIVO DAS PARCERIAS PÚBLICO-PRIVADAS  
ORÇAMENTOS FISCAL E DA SEGURIDADE SOCIAL  
1º bimestre de 2024 (Janeiro a Fevereiro)

Pag.: 0054

TOTAL DAS DESPESAS CONSIDERADAS PARA O LIMITE (I)		0,00	0,00
TOTAL DAS DESPESAS CONSIDERADAS PARA O LIMITE / RCL (%)		0,00	0,00
(V) = (I / IV)		0,00	0,00

FONTE: SISTEMA: ASPEC Informática - UNIDADE RESPONSÁVEL: Prefeitura Municipal de Missão Velha - DATA DA EMISSÃO: 04/04/2024 - HORA DA EMISSÃO: 09:14:06  
NOTA:

  
LUIZ ROSENBERG DANTAS MACEDO FILHO  
PREFEITO

  
CONTAP - CONSULTORIA E SERVIÇOS ADMINI  
CONTABILIDADE

  
JOANILTON MACEDO  
CONTROLADOR



# UMA TERRA DE ESPERANÇA

Ceará  
Governo Municipal de Missão Velha  
Consolidado

RELATÓRIO RESUMIDO DA EXECUÇÃO ORÇAMENTÁRIA  
DEMONSTRATIVO SIMPLIFICADO DO REL. RESUMIDO DA EXECUÇÃO ORÇAMENTÁRIA  
ORÇAMENTOS FISCAL E DA SEGURIDADE SOCIAL  
1º bimestre de 2024 (Janeiro a Fevereiro)

Pag.: 0055

RREO - Anexo 14 (LRF, Art. 48)

R\$ 1,00

## BALANÇO ORÇAMENTÁRIO

Até o bimestre

RECEITAS		
Previsão Inicial	189.302.836,00	
Previsão Atualizada	189.302.836,00	
Receitas Realizadas	31.512.831,10	
Déficit Orçamentário	0,00	
Saldos de Exercícios Anteriores (Utilizados para créditos adicionais)	0,00	
DESPESAS		
Dotação Inicial	189.302.836,00	
Dotação Atualizada	189.302.836,00	
Despesas Empenhadas	92.827.403,96	
Despesas Liquidadas	20.886.084,29	
Despesas Pagas	18.346.835,51	
Superávit Orçamentário	10.626.746,81	

## DESPESAS POR FUNÇÃO/SUBFUNÇÃO

Até o bimestre

Despesas Empenhadas	92.827.403,96
Despesas Liquidadas	20.886.084,29

## RECEITA CORRENTE LÍQUIDA - RCL

Até o bimestre

Receita Corrente Líquida	144.682.986,76
Receita Corrente Líquida Ajustada para cálculo dos limites de Endividamento	141.114.880,76
Receita Corrente Líquida Ajustada para cálculo dos limites da Despesa com Pessoal	140.554.196,58

## RECEITAS E DESPESAS DOS REGIME PRÓPRIO DE PREVIDÊNCIA DOS SERVIDORES

Até o bimestre

Fundo em Capitalização (PLANO PREVIDENCIÁRIO)	
Receitas Previdenciárias Realizadas	0,00
Despesas Previdenciárias Empenhadas	0,00
Despesas Previdenciárias Liquidadas	0,00



# UMA TERRA DE ESPERANÇA

Ceará  
 Governo Municipal de Missão Velha  
 Consolidado

RELATÓRIO RESUMIDO DA EXECUÇÃO ORÇAMENTÁRIA  
 DEMONSTRATIVO SIMPLIFICADO DO REL. RESUMIDO DA EXECUÇÃO ORÇAMENTÁRIA  
 ORÇAMENTOS FISCAL E DA SEGURIDADE SOCIAL  
 1º bimestre de 2024 (Janeiro a Fevereiro)

Despesas Previdenciárias Pagas	0,00	
Resultado Previdenciário	0,00	
Fundo em Repartição (PLANO FINANCEIRO)		
Receitas Previdenciárias Realizadas	0,00	
Despesas Previdenciárias Empenhada	0,00	
Despesas Previdenciárias Liquidadas	0,00	
Resultado Previdenciário	0,00	

RESULTADOS PRIMÁRIO E NOMINAL	Meta fixada no	Resultado apurado	% em relação
	Anexo de Metas	até o bimestre	(b/a)
Fiscais da LDO (a)	(b)		
Resultado Primário (sem RPPS) - Acima da Tinha	0,00	6.557.787,94	0,00 %
Resultado Nominal (sem RPPS) - Abaixo da Tinha	0,00	11.195.977,83	0,00 %

RESTOS A PAGAR POR PODER E MINISTÉRIO PÚBLICO	Inscrição	Cancelamento até o bimestre	Pagamento até o bimestre	Saldo a pagar
---	-----------	-----------------------------	--------------------------	---------------

<b>RESTOS A PAGAR PROCESSADOS</b>	13.924.764,73	0,00	4.611.778,12	9.312.986,61
Poder Executivo	13.924.052,57	0,00	4.611.108,12	9.312.944,45
Poder Legislativo	712,16	0,00	670,00	42,16
Poder Judiciário	0,00	0,00	0,00	0,00
Ministério Público	0,00	0,00	0,00	0,00
Defensoria Pública	0,00	0,00	0,00	0,00
<b>RESTOS A PAGAR NÃO PROCESSADOS</b>	36.282.167,32	0,00	1.807.247,88	34.474.919,44
Poder Executivo	36.146.023,77	0,00	1.716.925,20	34.429.098,57
Poder Legislativo	136.143,55	0,00	90.322,68	45.820,87



# UMA TERRA DE ESPERANÇA

Uma Terra de Esperança

Ceará

Governo Municipal de Missão Velha  
Consolidado

## RELATÓRIO RESUMIDO DA EXECUÇÃO ORÇAMENTÁRIA DEMONSTRATIVO SIMPLIFICADO DO REL. RESUMIDO DA EXECUÇÃO ORÇAMENTÁRIA

ORÇAMENTOS FISCAL E DA SEGURIDADE SOCIAL  
1º bimestre de 2024 (Janeiro a Fevereiro)

Pag.: 0057

Poder Judiciário		0,00		0,00		0,00		0,00
Ministério Público		0,00		0,00		0,00		0,00
Defensoria Pública		0,00		0,00		0,00		0,00
<b>TOTAL</b>		<b>50.206.932,05</b>		<b>0,00</b>		<b>6.419.026,00</b>		<b>43.787.906,05</b>



# UMA TERRA DE ESPERANÇA

Uma Terra de Esperança

Ceará  
Governo Municipal de Missão Velha  
Consolidado

## RELATORIO RESUMIDO DA EXECUÇÃO ORÇAMENTÁRIA DEMONSTRATIVO SIMPLIFICADO DO REL. RESUMIDO DA EXECUÇÃO ORÇAMENTÁRIA ORÇAMENTOS FISCAL E DA SEGURIDADE SOCIAL 1º bimestre de 2024 (Janeiro a Fevereiro)

Pag.: 0058

### DESPESAS COM MANUTENÇÃO E DESENVOLVIMENTO DO ENSINO

	Valor Apurado Até o bimestre	Limites Constitucionais Anuais	
		% Mínimo a Aplicar no Exercício	% Aplicado Até o bimestre
Mínimo Anual de < 25% > das Receitas de Impostos na Manutenção e Desenvolvimento do Ensino	-1.095.484,46	25%	-8,82
Mínimo Anual de 70% do FUNDEB na Remuneração dos Profissionais da Educação Básica	8.198.665,82	70%	57,74
Percentual de 50% da Complementação da União ao FUNDEB (VAAT) na Educação Infantil	1.325.587,33	50%	30,66
Mínimo de 15% da Complementação da União ao FUNDEB (VAAT) em Despesa de Capital	0,00	15%	0,00

	Saldo	
	Valor Apurado no Exercício	não realizado
RECEITAS DE OPERAÇÕES DE CRÉDITO E DESPESAS DE CAPITAL		
Receitas de Operações de Crédito		
Despesa de Capital Líquida		

	PROJEÇÃO ATUARIAL DOS REGIMES DE PREVIDENCIA			
	EXERCÍCIO	100. EXERCÍCIO	200. EXERCÍCIO	350. EXERCÍCIO
Fundo em Capitalização (Plano Previdenciário)				
Receitas Previdenciárias				
Despesas Previdenciárias				
Resultado Previdenciário				
Fundo em Repartição (Plano Financeiro)				
Receitas Previdenciárias				
Despesas Previdenciárias				
Resultado Previdenciário				

Valor Apurado | saldo



# UMA TERRA DE ESPERANÇA

Ceará  
Governo Municipal de Missão Velha  
Consolidado

RELATÓRIO RESUMIDO DA EXECUÇÃO ORÇAMENTÁRIA  
DEMONSTRATIVO SIMPLIFICADO DO REL. RESUMIDO DA EXECUÇÃO ORÇAMENTÁRIA  
ORÇAMENTOS FISCAL E DA SEGURIDADE SOCIAL  
1º bimestre de 2024 (Janeiro a Fevereiro)

Pag.: 0059

RECEITA DA ALIENAÇÃO DE ATIVOS E APLICAÇÃO DOS RECURSOS	no Exercício	a Realizar
Receitas da Alienação de Ativos		
Aplicação dos Recursos da Alienação de Ativos		

DESPESAS COM AÇÕES E SERVIÇOS PÚBLICOS DE SAÚDE	Valor Apurado Até o bimestre	Limite Constitucional Anual	
		% Mínimo a Aplicar no Exercício	% Aplicado Até o Bimestre
Despesas com Ações e Serviços Públicos de Saúde executadas com recursos de impostos	1.619.093,26	15,00 %	13,04 %

DESPESAS DE CARÁTER CONTINUADO DERIVADAS DE PPP	Valor Apurado no Exercício Corrente
Total das Despesas Consideradas para o Limite / RCL (%)	

FONTE: SISTEMA: Aspec Informática - UNIDADE RESPONSÁVEL: Prefeitura Municipal de Missão Velha - DATA DA EMISSÃO: 04/04/2024 - HORA DA EMISSÃO: 09:14:06



UMA TERRA DE ESPERANÇA

# UMA TERRA DE ESPERANÇA

Ceará

Governo Municipal de Missão Velha  
Consolidado

## RELATÓRIO RESUMIDO DA EXECUÇÃO ORÇAMENTÁRIA DEMONSTRATIVO SIMPLIFICADO DO REL. RESUMIDO DA EXECUÇÃO ORÇAMENTÁRIA

ORÇAMENTOS FISCAL E DA SEGURIDADE SOCIAL  
1º bimestre de 2024 (Janeiro a Fevereiro)

Pag.: 0060

\_\_\_\_\_  
LUIZ ROSEMBERG DANTAS MACEDO FILHO  
PREFEITO

\_\_\_\_\_  
CONTAP - CONSULTORIA E SERVIÇOS ADMINI  
COMPARABILIDADE

\_\_\_\_\_  
JOANILTON MACEDO  
CONTROLADOR