

EDITAL DE PUBLICAÇÃO

O prefeito Municipal de Missão Velha(CE), no uso de suas atribuições que lhe são conferidas pela Lei Orgânica Municipal, e de conformidade com a determinação contida na Lei complementar Nº 101, DE 04 DE MAIO de 2000 (Lei de Responsabilidade Fiscal), **AUTORIZA** a publicação mediante afixação na Secretaria da Câmara e da Prefeitura Municipal, na mídia eletrônica, com os seguintes endereços na INTERNET: <http://www.missaovelha.ce.gov.br/> e em demais locais de amplo acesso público, para a divulgação nesta data do RREO – Relatório Resumido de Execução Orçamentária (arts. 52 e 53, Lei Complementar nº 101/2000), referente **ao 1º Bimestre de 2019**.

ação da PREFEITURA MUNICIPAL DE MISSAO VELHA, em 30 de Março de 2019.



DIEGO GONDIM FEITOSA

- Prefeito Municipal -

Relatório Resumido da Execução Orçamentária
 Demonstrativo da Receita Corrente Líquida
 Orçamentos Fiscal e Seguridade Social
 Março/2018 a Fevereiro/2019

LRF. Art. 53 inciso I - Anexo III

R\$ Unidades

ESPECIFICACAO	Mar/18	Abr/18	Mai/18	Jun/18	Jul/18	Ago/18	Set/18
Receitas Correntes	5.622.129,94	7.133.188,19	7.488.690,47	7.224.081,10	6.326.151,64	5.953.012,52	5.152.702,81
Impostos, Taxas e Contribuições de Melhoria	286.965,20	1.591.730,12	618.054,51	189.352,60	415.030,20	468.512,45	483.813,10
Impostos	273.394,86	1.565.268,37	594.639,09	178.448,42	401.666,06	463.669,97	473.808,89
Imposto de Renda Retido nas Fontes sobre Rendimentos do Trabalho PMMV	4.035,59	76.418,54	121.834,19	80.229,07	65.834,50	112.991,82	123.571,56
Impostos sobre a Renda e Proventos de Qualquer Natureza PMMV	6.926,77	8.332,35	8.569,00	1.215,44	4.884,10	7.781,05	997,16
Imposto sobre a Propriedade Predial Territorial Urbana PMMV	3.766,27	1.064,32	1.254,63	216,92	93,28	684,13	558,70
Receita da Dívida Ativa do I.P.T.U. PMMV	193,10	154,55	1.633,39	497,48	172,41	963,19	435,91
Imposto sobre Transmissão de Bens Imóveis - ITBI PMMV	11.160,00	2.740,00	3.800,00	8.424,35	7.980,00	1.700,00	2.300,00
Imposto sobre Serviços de Qualquer Natureza PMMV	247.313,13	127.766,91	457.547,88	87.865,16	322.701,77	339.549,78	345.945,56
Imposto sobre Serviços de Qualquer Natureza - Multas e Juros PMMV	0,00	1.348.791,70	0,00	0,00	0,00	0,00	0,00
Taxas	13.570,34	26.461,75	23.415,42	10.904,18	13.364,14	4.842,48	10.004,21
Outras Taxas pelo Exercício do Poder de Polícia PMMV	7,00	0,00	0,00	0,00	0,00	0,00	0,00
ALVARÁ PMMV	3.813,88	8.285,15	3.616,40	3.256,34	1.077,15	3.874,65	2.675,21
Outras Taxas pela Prestação de Serviços PMMV	9.749,46	18.176,60	19.799,02	7.647,84	12.286,99	967,83	7.329,00
Contribuições	67.276,72	73.802,70	64.996,17	72.932,20	67.642,54	77.197,85	85.704,19
Contribuição para o Custeio do Serviço de Iluminação	67.276,72	73.802,70	64.996,17	72.932,20	67.642,54	77.197,85	85.704,19
Contribuição para o Custeio do Serviço de Iluminação Pública PMMV	67.276,72	73.802,70	64.996,17	72.932,20	67.642,54	77.197,85	85.704,19
Receita Patrimonial	20.012,22	20.529,60	18.445,48	24.374,31	21.276,13	19.468,90	15.776,37
Exploração do Patrimônio Imobiliário do Estado	0,00	0,00	0,00	0,00	46,20	0,00	0,00
Aluguéis PMMV	0,00	0,00	0,00	0,00	0,00	0,00	0,00
Outras Receitas Imobiliárias PMMV	0,00	0,00	0,00	0,00	46,20	0,00	0,00
Valores Mobiliários	20.012,22	20.529,60	18.445,48	24.374,31	21.229,93	19.468,90	15.776,37
Rem. de Outros Dep. Banc.de Recur. Vinculado PMMV	12.328,91	13.057,78	10.332,18	16.796,39	13.864,90	11.712,32	9.457,40
Rec. de Rem. de Dep. Banc. de Rec. Vinc. - FUNDEB FME	1.145,17	458,53	1.189,64	417,95	325,63	1.222,35	4,35

Relatório Resumido da Execução Orçamentária
 Demonstrativo da Receita Corrente Líquida
 Orçamentos Fiscal e Seguridade Social
 Março/2018 a Fevereiro/2019

LRF. Art. 53 inciso I - Anexo III

R\$ Unidades

E S P E C I F I C A C A O		Mar/18	Abr/18	Mai/18	Jun/18	Jul/18	Ago/18	Set/18
PNAE - Ensino Fundamental	FME	36.280,80	36.280,80	36.280,80	36.280,80	36.280,80	214.348,80	65.958,80
PNAEC - Creche Programa Nacional de Alimentacao Escolar Creche	FME	12.925,60	12.925,60	12.925,60	12.925,60	12.925,60	12.925,60	12.925,60
PNAEP - Pre-Escolar Programa Nac. de Alimentacao Escolar	FME	8.840,40	8.840,40	8.840,40	8.840,40	8.840,40	8.840,40	8.840,40
PNAE - EJA Programa Nac. de Alimentacao Escolar Jovens e Adultos	FME	3.648,00	3.648,00	3.648,00	3.648,00	3.648,00	3.648,00	3.648,00
PNAE - AEE Programa Nacional de Alimentacao Escolar	FME	1.081,20	1.081,20	0,00	0,00	3.137,60	1.060,00	1.060,00
PNAE - Mais Educacao	FME	0,00	0,00	0,00	0,00	0,00	0,00	0,00
Tran.Dir.FNDE Ref.ao Progr.Nacional de Apoio Transp.Escolar-PNATE	FME	48.343,37	235.822,05	183.822,05	58.012,05	58.012,05	58.012,05	183.822,05
Transferencia Financeira do ICMS - Desoneracao - Lc. No 87/96	PMMV	1.162,75	1.162,75	1.162,75	1.162,75	1.162,75	1.162,75	1.162,75
Demais Transferencias da Uniao	PMMV	0,00	0,00	0,00	1.500.000,00	0,00	0,00	0,00
Outras Transf.Decorrentes de Comp. Financ. p/Explor. Rec.Naturais	PMMV	0,00	0,00	0,00	0,00	0,00	0,00	0,00
Outras Transferencias de Convenios da Uniao	PMMV	0,00	281.215,48	0,00	0,00	0,00	146.250,00	0,00
Cota Parte do Simples Nacional	PMMV	18.836,36	13.764,97	14.647,62	17.422,78	12.556,07	29.001,24	16.956,34
Transferências dos Estados e do Distrito Federal e		497.126,78	538.209,12	685.027,60	432.604,34	514.372,68	462.293,01	472.422,17
Cota-Parte do ICMS	PMMV	361.935,97	389.013,54	419.539,42	334.030,68	450.224,80	411.851,79	435.185,39
Cota-Parte do IPVA	PMMV	123.153,36	115.312,54	113.285,68	88.438,55	45.329,14	42.841,48	25.137,66
Cota-Parte do IPI - Municipios	PMMV	1.748,36	1.866,61	1.902,40	2.089,06	1.758,01	1.901,33	1.901,05
Cota-Parte da Contribuicao de Intervencao no Dominio Economico	PMMV	0,00	15.710,68	0,00	0,00	17.060,73	2.548,41	7.048,07
Demais Transferencias do Estado	PMMV	10.289,09	3.705,75	4.029,57	4.896,05	0,00	0,00	0,00
Cras-Estado	FMAS	0,00	12.600,00	3.150,00	3.150,00	0,00	3.150,00	3.150,00
Creas-Estado	FMAS	0,00	0,00	0,00	0,00	0,00	0,00	0,00
Beneficios Eventuais - Be	FMAS	0,00	0,00	0,00	0,00	0,00	0,00	0,00
Transferencia de Recursos do Estado p/ Prog.Saude-Rep.Fundo/Fundo	FMS	0,00	0,00	0,00	0,00	0,00	0,00	0,00
Outras Transf. Dir. Fund. Nacio. Desenvolvimento da Educacao-FNDE	FME	0,00	0,00	143.120,53	0,00	0,00	0,00	0,00
Outras Transferencias de Convenio dos Estados	PMMV	0,00	0,00	0,00	0,00	0,00	0,00	0,00
Transferências de Outras Instituições Públicas		1.787.983,44	1.479.409,90	2.922.078,95	1.847.504,25	1.753.995,94	1.821.629,75	1.691.355,14
Transf.Recur.do Fundo de Man.Desenv. da Educacao Basica - FUNDEB	FME	1.410.268,91	1.479.409,90	2.166.649,89	1.469.789,72	1.376.281,41	1.443.915,22	1.313.640,61

Relatório Resumido da Execução Orçamentária
 Demonstrativo da Receita Corrente Líquida
 Orçamentos Fiscal e Seguridade Social
 Março/2018 a Fevereiro/2019

LRF. Art. 53 inciso I - Anexo III

R\$ Unidades


ESPECIFICACAO	Mar/18	Abr/18	Mai/18	Jun/18	Jul/18	Ago/18	Set/18
Transferencia de Recursos da Complementacao da Uniao ao FUNDEB FME	0,00	0,00	755.429,06	377.714,53	377.714,53	377.714,53	377.714,53
Transferencia de Recursos da Complementacao da Uniao ao FUNDEB FME	377.714,53	0,00	0,00	0,00	0,00	0,00	0,00
AJUSTE DO FUNDEB FME	0,00	0,00	0,00	0,00	0,00	0,00	0,00
Outras Receitas Correntes	3.404,22	4.729,91	12.912,33	3.522,21	3.250,30	9.600,48	16.880,14
Multas Administrativas, Contratuais e Judiciais	0,00	0,00	0,00	0,00	0,00	0,00	0,00
Multas e Juros de Mora do IPTU PMMV	0,00	0,00	0,00	0,00	0,00	0,00	0,00
Multas Previstas na Legislacao do Transito PMMV	0,00	0,00	0,00	0,00	0,00	0,00	0,00
Receita da Divida Ativa Nao-Tributaria de Outras Rec. - Principal PMMV	0,00	0,00	0,00	0,00	0,00	0,00	0,00
Multas Aplicadas Pelos Tribunais de Contas PMMV	0,00	0,00	0,00	0,00	0,00	0,00	0,00
Indenizações, Restituições e Ressarcimentos	3.259,12	3.976,72	4.215,39	3.377,11	3.250,30	5.066,59	1.045,80
Outras Indenizacoes PMMV	0,00	0,00	0,00	0,00	0,00	0,00	0,00
Outras Indenizações FME	1.690,09	2.846,27	4.016,18	2.919,53	67,44	4.143,32	127,20
INDENIZACOES E RESTITUICOES FMS	0,00	0,00	0,00	0,00	0,00	73,00	42,00
Outras Indenizações FMS	1.087,52	1.033,92	150,94	320,10	55,54	766,67	876,60
Outras Indenizações PMMV	375,51	96,53	48,27	60,81	168,05	48,27	0,00
Outras Restituicoes (FALTAS E OUTRAS) PMMV	0,00	0,00	0,00	0,00	0,00	0,00	0,00
Outras Restituições FMAS	106,00	0,00	0,00	76,67	2.959,27	35,33	0,00
Demais Receitas Correntes	145,10	753,19	8.696,94	145,10	0,00	4.533,89	15.834,34
Outras Receitas - Financeiras PMMV	145,10	753,19	8.696,94	145,10	0,00	4.533,89	15.834,34
Renúncia	436.931,50	457.253,29	543.788,07	494.047,80	377.401,19	441.893,18	357.259,71
Deduções do Fundeb	436.931,50	457.253,29	543.788,07	494.047,80	377.401,19	441.893,18	357.259,71
Dedução para a formação do FUNDEB - Transferências	436.931,50	457.253,29	543.788,07	494.047,80	377.401,19	441.893,18	357.259,71
Deducao de Receita do FPM - FUNDEB e Redutor Financeiro PMMV	339.317,43	355.763,28	436.607,97	408.862,59	277.689,06	350.321,12	264.212,44
Deducao de Receita para a Formacao do FUNDEB-ITR PMMV	13,97	18,90	2,00	40,98	17,17	20,59	369,90

Relatório Resumido da Execução Orçamentária
 Demonstrativo da Receita Corrente Líquida
 Orçamentos Fiscal e Seguridade Social
 Março/2018 a Fevereiro/2019

LRF. Art. 53 inciso I - Anexo III

R\$ Unidades

ESPECIFICACAO	Mar/18	Abr/18	Mai/18	Jun/18	Jul/18	Ago/18	Set/18
Deducao de Receita p/ a Formacao do FUNDEB-ICMS Deson.-Lei 87/96 PMMV	232,55	232,55	232,55	232,55	232,55	232,55	232,55
Deducao de Receita para a Formacao do FUNDEB - ICMS PMMV	72.387,20	77.802,71	83.907,89	66.806,15	90.044,97	82.370,36	87.037,08
Deducao de Receita para Formacao do FUNDEB - IPVA PMMV	24.630,68	23.062,52	22.657,15	17.687,71	9.065,84	8.568,29	5.027,53
Deducao de Receita para a Formacao do FUNDEB - IPI - Municipios PMMV	349,67	373,33	380,51	417,82	351,60	380,27	380,21
RECEITA CORRENTE LIQUIDA = (I-II)	5.185.198,44	6.675.934,90	6.944.902,40	6.730.033,30	5.948.750,45	5.511.119,34	4.795.443,10



Gestor DIEGO GONDIM FEITOSA
C.P.F. 027.400.853-03



Contador LEONARDO JOSE MACEDO
C.P.F. 246.015.433-04



Cont.Int. ISAQUE EVANGELISTA CRUZ
C.P.F. 168.181.563-04

Relatório Resumido da Execução Orçamentária
 Demonstrativo da Receita Corrente Líquida
 Orçamentos Fiscal e Seguridade Social
 Março/2018 a Fevereiro/2019

LRF. Art. 53 inciso I - Anexo III

R\$ Unidades

E S P E C I F I C A C A O	Out/18	Nov/18	Dez/18	Jan/19	Fev/19	Arrecadação nos 12 Meses	Previsão atualizada 2019
	Receitas Correntes	5.824.192,91	7.396.654,35	11.953.441,83	10.734.961,89	7.192.644,17	88.001.851,82
Impostos, Taxas e Contribuições de Melhoria	732.707,69	649.935,99	1.283.267,86	298.293,94	379.695,83	7.397.359,49	3.920.320,00
Impostos	720.872,24	642.701,19	1.276.264,75	281.750,25	362.233,00	7.234.717,09	3.628.960,00
Imposto de Renda Retido nas Fontes sobre Rendimentos do Trabalho PMMV	165.938,48	24.548,99	262.521,19	175.586,17	84.188,71	1.297.698,81	1.500.000,00
Impostos sobre a Renda e Proventos de Qualquer Natureza PMMV	7.052,13	471,62	13.563,15	3,96	365,12	60.161,85	100.000,00
Imposto sobre a Propriedade Predial Territorial Urbana PMMV	4.902,34	7.015,04	9.204,65	13.869,93	779,45	43.409,66	4.160,00
Receita da Dívida Ativa do I.P.T.U. PMMV	84,47	209,18	763,51	153,50	1.126,66	6.387,35	300.000,00
Imposto sobre Transmissão de Bens Imóveis - ITBI PMMV	3.140,00	5.530,00	12.000,00	4.460,00	2.210,00	65.444,35	424.800,00
Imposto sobre Serviços de Qualquer Natureza PMMV	539.754,82	604.926,36	978.212,25	87.676,69	273.563,06	4.412.823,37	1.200.000,00
Imposto sobre Serviços de Qualquer Natureza - Multas e Juros PMMV	0,00	0,00	0,00	0,00	0,00	1.348.791,70	100.000,00
Taxas	11.835,45	7.234,80	7.003,11	16.543,69	17.462,83	162.642,40	291.360,00
Outras Taxas pelo Exercício do Poder de Polícia PMMV	0,00	0,00	0,00	0,00	0,00	7,00	4.160,00
ALVARÁ PMMV	1.488,26	213,13	944,35	13.414,48	14.527,42	57.186,42	100.000,00
Outras Taxas pela Prestação de Serviços PMMV	10.347,19	7.021,67	6.058,76	3.129,21	2.935,41	105.448,98	187.200,00
Contribuições	79.367,42	90.352,53	91.089,89	89.233,51	76.090,41	935.686,13	1.508.000,00
Contribuição para o Custeio do Serviço de Iluminação	79.367,42	90.352,53	91.089,89	89.233,51	76.090,41	935.686,13	1.508.000,00
Contribuição para o Custeio do Serviço de Iluminação Pública PMMV	79.367,42	90.352,53	91.089,89	89.233,51	76.090,41	935.686,13	1.508.000,00
Receita Patrimonial	17.450,91	13.117,24	20.719,97	21.150,65	21.013,55	233.335,33	1.122.080,00
Exploração do Patrimônio Imobiliário do Estado	0,00	46,20	0,00	0,00	0,00	92,40	160.000,00
Aluguéis PMMV	0,00	0,00	0,00	0,00	0,00	0,00	60.000,00
Outras Receitas Imobiliárias PMMV	0,00	46,20	0,00	0,00	0,00	92,40	100.000,00
Valores Mobiliários	17.450,91	13.071,04	20.719,97	21.150,65	21.013,55	233.242,93	842.080,00

Relatório Resumido da Execução Orçamentária
 Demonstrativo da Receita Corrente Líquida
 Orçamentos Fiscal e Seguridade Social
 Março/2018 a Fevereiro/2019

LRF. Art. 53 inciso I - Anexo III

R\$ Unidades

E S P E C I F I C A C A O		Out/18	Nov/18	Dez/18	Jan/19	Fev/19	Arrecadação	Previsão
							nos	atualizada
							12 Meses	2019
Rem. de Outros Dep. Banc.de Recur. Vinculado	PMMV	10.028,84	7.300,41	9.455,45	14.010,61	13.039,40	141.384,59	62.400,00
Rec. de Rem. de Dep. Banc. de Rec. Vinc. - FUNDEB	FME	430,05	173,73	323,58	0,00	2.205,32	7.896,30	95.680,00
Rec. de Rem. de Dep. Banc. de Rec. Vinc. - MDE	FME	1.183,41	867,02	874,37	1.307,98	851,75	14.395,53	124.800,00
Rec. de Rem. de Dep. Banc. de Rec. Vinc. - Fundo de Saude	FMS	4.048,77	3.203,50	8.653,76	4.594,87	3.862,53	49.567,04	291.200,00
Rec. de Rem. de Dep. Banc. de Rec. Vinc. - FNAS	FMAS	1.759,84	1.526,38	1.412,81	1.237,19	1.054,55	19.999,47	135.200,00
Receita de Remuneracao de Depositos de Poupanca	PMMV	0,00	0,00	0,00	0,00	0,00	0,00	30.000,00
Remuneracao de Aplicacoes Extramercado	PMMV	0,00	0,00	0,00	0,00	0,00	0,00	30.000,00
Remuneracao de Outros Depositos de Recursos nao vinculados	PMMV	0,00	0,00	0,00	0,00	0,00	0,00	72.800,00
Demais Receitas Patrimoniais		0,00	0,00	0,00	0,00	0,00	0,00	120.000,00
Outras Receitas de Valores Mobiliarios	PMMV	0,00	0,00	0,00	0,00	0,00	0,00	60.000,00
Outras Receitas Patrimoniais	PMMV	0,00	0,00	0,00	0,00	0,00	0,00	60.000,00
Receita de Serviços		0,00	0,00	0,00	0,00	0,00	0,00	130.000,00
Serviços Administrativos e Comerciais Gerais		0,00	0,00	0,00	0,00	0,00	0,00	50.000,00
Servicos Hospitalares	FMS	0,00	0,00	0,00	0,00	0,00	0,00	50.000,00
Outros Serviços		0,00	0,00	0,00	0,00	0,00	0,00	80.000,00
Outros Servicos	PMMV	0,00	0,00	0,00	0,00	0,00	0,00	80.000,00
Transferências Correntes		4.983.153,15	6.636.152,74	10.553.181,53	10.322.163,72	6.708.769,78	79.346.184,44	145.292.967,40
Transferências da União e de suas Entidades		2.629.502,79	4.177.193,48	7.845.685,89	6.357.988,45	3.489.395,93	47.736.516,99	79.341.401,22
Cota-Parte do Fundo de Participacao dos Municipios - Cota Mensal	PMMV	1.500.718,27	1.885.080,63	2.308.269,06	2.331.390,25	2.560.892,57	22.750.221,05	30.000.000,00
Cota-Parte do Fundo de Participacao do Municipios 1% Cota dezembr	PMMV	0,00	0,00	990.634,85	0,00	0,00	990.634,85	6.000.000,00
Cota- Parte do Fundo de Participacao do Municipios 1% Cota julho	PMMV	0,00	0,00	0,00	0,00	0,00	966.515,47	1.589.184,74
COTA PARTE DO ITR - IMPOSTO TERRITORIAL RURAL	PMMV	4.768,39	129,95	254,62	109,82	699,97	8.380,58	150.000,00

Relatório Resumido da Execução Orçamentária
 Demonstrativo da Receita Corrente Líquida
 Orçamentos Fiscal e Seguridade Social
 Março/2018 a Fevereiro/2019

LRF. Art. 53 inciso I - Anexo III

R\$ Unidades

E S P E C I F I C A C A O		Out/18	Nov/18	Dez/18	Jan/19	Fev/19	Arrecadação	Previsão
							nos	atualizada
							12 Meses	2019
Piso de Alta Complexidade I - Criança\Adolescente	FMAS	0,00	0,00	0,00	0,00	0,00	0,00	124.800,00
Outras Acoes de Protecao Social Especial	FMAS	0,00	0,00	0,00	0,00	0,00	0,00	200.000,00
Indice de Gestao Descentralizada do Suas - Igd/Suas	FMAS	0,00	0,00	0,00	0,00	0,00	0,00	87.360,00
Indice de Gestao Descentralizada - Igd/bf	FMAS	16.322,67	0,00	0,00	0,00	0,00	104.141,93	381.888,00
Acessuas	FMAS	0,00	0,00	0,00	0,00	0,00	0,00	4.160,00
Bcp na Escola - Questionario a Ser Aplicado	FMAS	0,00	0,00	0,00	0,00	0,00	0,00	3.120,00
Acoes Estrategicas do PETI	FMAS	0,00	0,00	0,00	0,00	0,00	0,00	104.832,00
Outras Transferencias do FNAS	FMAS	119.443,60	43.748,40	79.605,70	16.607,91	27.060,78	618.179,89	104.000,00
Transferencias do Salario-Educacao	FME	85.684,53	137.332,89	92.422,13	132.702,64	110.799,73	1.162.978,47	2.194.899,20
Transfer. Diretas do FNDE - Prog. Dinheiro Direto na Escolar-PPDE	FME	0,00	5.400,00	0,00	0,00	0,00	5.400,00	4.160,00
PNAE - Ensino Fundamental	FME	65.958,80	65.958,80	65.958,80	0,00	36.731,60	696.319,60	659.933,04
PNAEC - Creche Programa Nacional de Alimentacao Escolar Creche	FME	12.925,60	12.925,60	12.925,60	0,00	14.915,80	144.171,80	724.464,00
PNAEP - Pre-Escolar Programa Nac. de Alimentacao Escolar	FME	8.840,40	8.840,40	8.840,40	0,00	8.140,80	96.544,80	203.840,00
PNAE - EJA Programa Nac. de Alimentacao Escolar Jovens e Adultos	FME	3.648,00	3.648,00	3.648,00	0,00	3.558,40	40.038,40	51.651,60
PNAE - AEE Programa Nacional de Alimentacao Escolar	FME	1.060,00	1.060,00	1.060,00	0,00	2.660,60	13.260,60	13.520,00
PNAE - Mais Educacao	FME	0,00	0,00	0,00	0,00	0,00	0,00	357.177,60
Tran.Dir.FNDE Ref.ao Progr.Nacional de Apoio Transp.Escolar-PNATE	FME	116.024,10	183.823,94	22.000,00	0,00	55.968,38	1.203.662,09	1.127.530,56
Transferencia Financeira do ICMS - Desoneracao - Lc. No 87/96	PMMV	1.162,75	1.162,75	1.162,75	0,00	0,00	11.627,50	80.000,00
Demais Transferencias da Uniao	PMMV	0,00	0,00	1.422.111,92	0,00	0,00	2.922.111,92	15.000.000,00
Outras Transf.Decorrentes de Comp. Financ. p/Explor. Rec.Naturais	PMMV	0,00	0,00	0,00	0,00	0,00	0,00	60.000,00
Outras Transferencias de Convenios da Uniao	PMMV	0,00	97.500,00	1.474.737,62	3.451.189,20	0,00	5.450.892,30	300.000,00
Cota Parte do Simples Nacional	PMMV	23.085,34	22.777,91	14.105,99	12.999,13	5.400,75	201.554,50	79.040,00
Transferências dos Estados e do Distrito Federal e		523.779,87	474.134,08	525.775,65	668.069,69	853.785,39	6.647.600,38	18.035.458,02
Cota-Parte do ICMS	PMMV	473.970,79	445.562,94	500.984,03	463.174,88	499.210,46	5.184.684,69	10.000.000,00

Relatório Resumido da Execução Orçamentária
 Demonstrativo da Receita Corrente Líquida
 Orçamentos Fiscal e Seguridade Social
 Março/2018 a Fevereiro/2019

LRF. Art. 53 inciso I - Anexo III

R\$ Unidades

E S P E C I F I C A C A O		Out/18	Nov/18	Dez/18	Jan/19	Fev/19	Arrecadação nos 12 Meses	Previsão atualizada 2019
		Outras Indenizações	FME	5.456,23	5.179,27	3.550,11	3.057,15	4.823,40
INDENIZACOES E RESTITUICOES	FMS	0,00	0,00	0,00	0,00	0,00	115,00	80.000,00
Outras Indenizações	FMS	328,08	848,59	63,60	199,59	1.637,34	7.368,49	100.000,00
Outras Indenizações	PMMV	48,27	365,21	333,69	723,73	414,26	2.682,60	100.000,00
Outras Restituicoes (FALTAS E OUTRAS)	PMMV	0,00	0,00	0,00	0,00	0,00	0,00	249.600,00
Outras Restituições	FMAS	0,00	0,00	0,00	0,00	199,60	3.376,87	100.000,00
Demais Receitas Correntes		5.681,16	702,78	1.235,18	139,60	0,00	37.867,28	200.000,00
Outras Receitas - Financeiras	PMMV	5.681,16	702,78	1.235,18	139,60	0,00	37.867,28	200.000,00
Renúncia		403.156,65	471.105,30	566.129,65	597.086,68	681.143,86	5.827.196,88	-8.714.160,00
Deduções do Fundeb		403.156,65	471.105,30	566.129,65	597.086,68	681.143,86	5.827.196,88	-8.714.160,00
Dedução para a formação do FUNDEB - Transferências		403.156,65	471.105,30	566.129,65	597.086,68	681.143,86	5.827.196,88	-8.714.160,00
Deducao de Receita do FPM - FUNDEB e Redutor Financeiro	PMMV	300.143,64	377.016,10	461.653,80	466.278,03	512.176,49	4.550.041,95	-6.000.000,00
Deducao de Receita para a Formacao do FUNDEB-ITR	PMMV	953,67	25,98	50,91	21,96	139,98	1.676,01	-30.000,00
Deducao de Receita p/ a Formacao do FUNDEB-ICMS Deson.-Lei 87/96	PMMV	232,55	232,55	232,55	0,00	0,00	2.325,50	-16.000,00
Deducao de Receita para a Formacao do FUNDEB - ICMS	PMMV	94.794,17	89.112,59	100.196,82	92.634,98	99.842,11	1.036.937,03	-2.000.000,00
Deducao de Receita para Formacao do FUNDEB - IPVA	PMMV	6.646,71	4.718,08	3.702,30	38.151,71	68.985,28	232.903,80	-628.160,00
Deducao de Receita para a Formacao do FUNDEB - IPI - Municipios	PMMV	385,91	0,00	293,27	0,00	0,00	3.312,59	-40.000,00
RECEITA CORRENTE LIQUIDA = (I-II)		5.421.036,26	6.925.549,05	11.387.312,18	10.137.875,21	6.511.500,31	82.174.654,94	145.051.607,40

Relatório Resumido da Execução Orçamentária
Demonstrativo da Receita Corrente Líquida
 Orçamentos Fiscal e Seguridade Social
 Março/2018 a Fevereiro/2019

LRF. Art. 53 inciso I - Anexo III


R\$ Unidades

E S P E C I F I C A C A O	Out/18	Nov/18	Dez/18	Jan/19	Fev/19	Arrecadação	Previsão
						nos 12 Meses	atualizada 2019



Gestor DIEGO GONDIM FEITOSA

C.P.F. 027.400.853-03



Contador LEONARDO JOSE MACEDO

C.P.F. 246.015.433-04



Cont.Int. ISAQUE EVANGELISTA CRUZ

C.P.F. 168.181.563-04

PM-MISSAO VELHA

Relatório Resumido da Execução Orçamentária
Balço Orçamentário - Receitas
 Orçamentos Fiscal e Seguridade Social
 Março/2018 a Fevereiro/2019

Página
1

LRF. Art. 52 inciso I, alíneas "a" e "b" do inciso II e parágrafo 1º - Anexo I

R\$ Unidades

RECEITAS	Previsão	Previsão	Realizada no	Bimestre	Realizada até o	Bimestre	Saldo
	Inicial	Atualizada	Valor	(%)	Valor	(%)	a Realizar
		(a)	(b)	(b/a)	(c)	(c/a)	(a-c)
Receitas Correntes	153.765.767,40	153.765.767,40	17.927.606,06	6,98	17.927.606,06	11,66	135.838.161,34
Impostos, Taxas e Contribuições de Melhoria	3.920.320,00	3.920.320,00	677.989,77	7,61	677.989,77	17,29	3.242.330,23
Impostos	3.628.960,00	3.628.960,00	643.983,25	7,76	643.983,25	17,75	2.984.976,75
Imposto de Renda Retido nas Fontes sobre							
PMMV	1.500.000,00	1.500.000,00	259.774,88	5,73	259.774,88	17,32	1.240.225,12
Impostos sobre a Renda e Proventos de Qu							
PMMV	100.000,00	100.000,00	369,08	0,37	369,08	0,37	99.630,92
Imposto sobre a Propriedade Predial Terr							
PMMV	4.160,00	4.160,00	14.649,38	22,07	14.649,38	352,15	-10.489,38
Receita da Dívida Ativa do I.P.T.U.							
PMMV	300.000,00	300.000,00	1.280,16	0,38	1.280,16	0,43	298.719,84
Imposto sobre Transmissão de Bens Imóveis							
PMMV	424.800,00	424.800,00	6.670,00	0,53	6.670,00	1,57	418.130,00
Imposto sobre Serviços de Qualquer Natur							
PMMV	1.200.000,00	1.200.000,00	361.239,75	22,87	361.239,75	30,10	838.760,25
Imposto sobre Serviços de Qualquer Natur							
PMMV	100.000,00	100.000,00	0,00	0,00	0,00	0,00	100.000,00
Taxas	291.360,00	291.360,00	34.006,52	5,68	34.006,52	11,67	257.353,48
Outras Taxas pelo Exercício do Poder de							
PMMV	4.160,00	4.160,00	0,00	0,00	0,00	0,00	4.160,00
ALVARÁ							
PMMV	100.000,00	100.000,00	27.941,90	14,66	27.941,90	27,94	72.058,10
Outras Taxas pela Prestação de Serviços							
PMMV	187.200,00	187.200,00	6.064,62	1,58	6.064,62	3,24	181.135,38
Contribuições	1.508.000,00	1.508.000,00	165.323,92	5,92	165.323,92	10,96	1.342.676,08
Contribuição para o Custeio do Serv	1.508.000,00	1.508.000,00	165.323,92	5,92	165.323,92	10,96	1.342.676,08
Contribuição para o Custeio do Serviço d							
PMMV	1.508.000,00	1.508.000,00	165.323,92	5,10	165.323,92	10,96	1.342.676,08
Receita Patrimonial	1.122.080,00	1.122.080,00	42.164,20	1,88	42.164,20	3,76	1.079.915,80
Exploração do Patrimônio Imobiliário	160.000,00	160.000,00	0,00	5,92	0,00	10,96	160.000,00
Aluguéis							
PMMV	60.000,00	60.000,00	0,00	0,00	0,00	0,00	60.000,00
Outras Receitas Imobiliárias							
PMMV	100.000,00	100.000,00	0,00	0,00	0,00	0,00	100.000,00
Valores Mobiliários	842.080,00	842.080,00	42.164,20	2,51	42.164,20	5,01	799.915,80
Rec. de Rem. de Dep. Banc. de Rec. Vinc.							
FME	95.680,00	95.680,00	2.205,32	2,30	2.205,32	2,30	93.474,68
Rec. de Rem. de Dep. Banc. de Rec. Vinc.							
FMS	291.200,00	291.200,00	8.457,40	1,34	8.457,40	2,90	282.742,60
Rec. de Rem. de Dep. Banc. de Rec. Vinc.							
FMAS	135.200,00	135.200,00	2.291,74	0,79	2.291,74	1,70	132.908,26
Rec. de Rem. de Dep. Banc. de Rec. Vinc.							
FME	124.800,00	124.800,00	2.159,73	0,69	2.159,73	1,73	122.640,27
Rem. de Outros Dep. Banc. de Recur. Vincu							
PMMV	62.400,00	62.400,00	27.050,01	21,12	27.050,01	43,35	35.349,99

PM-MISSAO VELHA

**Relatório Resumido da Execução Orçamentária
Balço Orçamentário - Receitas
Orçamentos Fiscal e Seguridade Social
Março/2018 a Fevereiro/2019**

Página
2

LRF. Art. 52 inciso I, alíneas "a" e "b" do inciso II e parágrafos 1º - Anexo I

R\$ Unidades

RECEITAS		Previsão	Previsão	Realizada no	Bimestre	Realizada até o	Bimestre	Saldo
		Inicial	Atualizada	Valor	(%)	Valor	(%)	a Realizar
		(a)	(b/a)	(b)	(b/a)	(c)	(c/a)	(a-c)
Receita de Remuneracao de Depositos de P	PMMV	30.000,00	30.000,00	0,00	0,00	0,00	0,00	30.000,00
Remuneracao de Aplicacoes Extramercado	PMMV	30.000,00	30.000,00	0,00	0,00	0,00	0,00	30.000,00
Remuneracao de Outros Depositos de Recur	PMMV	72.800,00	72.800,00	0,00	0,00	0,00	0,00	72.800,00
Demais Receitas Patrimoniais		120.000,00	120.000,00	0,00	2,51	0,00	5,01	120.000,00
Outras Receitas de Valores Mobiliarios	PMMV	60.000,00	60.000,00	0,00	0,00	0,00	0,00	60.000,00
Outras Receitas Patrimoniais	PMMV	60.000,00	60.000,00	0,00	0,00	0,00	0,00	60.000,00
Receita de Serviços		130.000,00	130.000,00	0,00	1,88	0,00	3,76	130.000,00
Serviços Administrativos e Comercia		50.000,00	50.000,00	0,00	2,51	0,00	5,01	50.000,00
Servicos Hospitalares	FMS	50.000,00	50.000,00	0,00	0,00	0,00	0,00	50.000,00
Outros Serviços		80.000,00	80.000,00	0,00	2,51	0,00	5,01	80.000,00
Outros Servicos	PMMV	80.000,00	80.000,00	0,00	0,00	0,00	0,00	80.000,00
Transferências Correntes		145.292.967,40	145.292.967,40	17.030.933,50	7,10	17.030.933,50	11,72	128.262.033,90
Transferências da União e de suas E		79.341.401,22	79.341.401,22	9.847.384,38	8,01	9.847.384,38	12,41	69.494.016,84
Cota-Parte do Fundo de Participacao dos	PMMV	30.000.000,00	30.000.000,00	4.892.282,8	8,61	4.892.282,82	,31	25.107.717,
Cota-Parte do Fundo de Participacao do M	PMMV	6.000.000,00	6.000.000,00	0,00	0,00	0,00	0,00	6.000.000,00
Cota- Parte do Fundo de Participacao do	PMMV	1.589.184,74	1.589.184,74	0,00	0,00	0,00	0,00	1.589.184,74
COTA PARTE DO ITR - IMPOSTO TERRITORIAL	PMMV	150.000,00	150.000,00	809,79	0,47	809,79	0,54	149.190,21
Cota-Parte da Compensacao Financeira de	PMMV	100.000,00	100.000,00	388,29	0,39	388,29	0,39	99.611,71
Cota-Parte Royalties-Compen.Financ.pela	PMMV	80.000,00	80.000,00	2.765,13	1,71	2.765,13	3,46	77.234,87
Cota-Parte do Fundo Especial do Petroleo	PMMV	332.800,00	332.800,00	58.528,21	8,81	58.528,21	17,59	274.271,79
Piso de Atencao Basica - PAB Fixo	FMS	2.009.280,00	2.009.280,00	164.854,66	4,14	164.854,66	8,20	1.844.425,34
PISO DE ATENCAO BASICA VARIAVEL - PAB	FMS	200.000,00	200.000,00	428.063,44	143,95	428.063,44	214,03	-228.063,44
PAB Variavel - Programa Saude da Familia	FMS	1.982.240,00	1.982.240,00	0,00	0,00	0,00	0,00	1.982.240,00
PAB Variavel - Programa Agentes Comunita	FMS	50.618,88	50.618,88	86.250,00	170,39	86.250,00	170,39	-35.631,12
PAB Variavel - Programa Saude Bucal	FMS	453.440,00	453.440,00	0,00	0,00	0,00	0,00	453.440,00
PAB Variavel - NASF Nucleos de Apoio a S	FMS	499.200,00	499.200,00	0,00	0,00	0,00	0,00	499.200,00

PM-MISSAO VELHA

Relatório Resumido da Execução Orçamentária
Balanco Orçamentário - Receitas
 Orçamentos Fiscal e Seguridade Social
 Março/2018 a Fevereiro/2019

Página
3

LRF. Art. 52 inciso I, alíneas "a" e "b" do inciso II e parágrafo 1º - Anexo I

R\$ Unidades

RECEITAS		Previsão	Previsão	Realizada no	Bimestre	Realizada até o	Bimestre	Saldo
		Inicial	Atualizada	Valor	(%)	Valor	(%)	a Realizar
		(a)	(a)	(b)	(b/a)	(c)	(c/a)	(a-c)
PAB Variavel - PMAQ Prog. de Melhoria do	FMS	1.971.840,00	1.971.840,00	0,00	0,00	0,00	0,00	1.971.840,00
Compensacao de Especificidades Regionais	FMS	10.400,00	10.400,00	0,00	0,00	0,00	0,00	10.400,00
Programa de Requalificacao de Ubs - Refo	FMS	179.597,60	179.597,60	0,00	0,00	0,00	0,00	179.597,60
Assistencia Financeira Complementar-ACS-	FMS	1.865.121,44	1.865.121,44	10.687,50	0,57	10.687,50	0,57	1.854.433,94
Fortalec.de Pol.Afetas a Atuacao da Estr	FMS	98.163,52	98.163,52	562,50	0,57	562,50	0,57	97.601,02
Teto Financeiro - Mac Ambulatorial e Hos	FMS	2.862.080,00	2.862.080,00	277.094,72	4,89	277.094,72	9,68	2.584.985,28
CEO - Centro de Especialidades Odontolog	FMS	247.104,00	247.104,00	11.550,00	4,67	11.550,00	4,67	235.554,00
Rede Viver sem Limites - RDEF - Ceo Esta	FMS	300.000,00	300.000,00	0,00	0,00	0,00	0,00	300.000,00
Teto Municipal Rede Brasil sem Miseria (FMS	187.200,00	187.200,00	15.000,00	4,05	15.000,00	8,01	172.200,00
Teto Municipal Rede Cegonha (Rce-Rceg)	FMS	200.000,00	200.000,00	0,00	0,00	0,00	0,00	200.000,00
FAEC s/a - Mamografia para Rastreamento	FMS	200.000,00	200.000,00	0,00	0,00	0,00	0,00	200.000,00
Teto Municipal Rede Saude Mental (RSME)	FMS	706.492,80	706.492,80	0,00	0,00	0,00	0,00	706.492,80
Fundo de Acoes Estrategicas e Compensaca	FMS	10.400,00	10.400,00	0,00	0,00	0,00	0,00	10.400,00
Piso Fixo de Vigilancia e Promocao da Sa	FMS	239.830,24	239.830,24	0,00	0,00	0,00	0,00	239.830,24
Acoes Estruturantes de Vigilancia Sanita	FMS	108.160,00	108.160,00	0,00	0,00	0,00	0,00	108.160,00
Piso Estrategico - Gerenciamento de Risc	FMS	10.400,00	10.400,00	0,00	0,00	0,00	0,00	10.400,00
Piso Fixo de Vigilancia Sanitaria - Part	FMS	3.411,20	3.411,20	0,00	0,00	0,00	0,00	3.411,20
Piso Fixo de Vigilancia Sanitaria - Part	FMS	25.908,48	25.908,48	0,00	0,00	0,00	0,00	25.908,48
Incentivos Pontuais para Acoes de Serv.d	FMS	62.400,00	62.400,00	0,00	0,00	0,00	0,00	62.400,00
Assistencia Financeira Complementar-ACE-	FMS	168.305,28	168.305,28	0,00	0,00	0,00	0,00	168.305,28
Inc.Adic.Assistencia Financeira Compleme	FMS	14.025,44	14.025,44	0,00	0,00	0,00	0,00	14.025,44
Fortalec. de Pol.Afetas a Atuacao da Est	FMS	8.860,80	8.860,80	0,00	0,00	0,00	0,00	8.860,80
Inc.Adic.Fort.Pol. Afetas a Atuacao da E	FMS	1.738,40	1.738,40	0,00	0,00	0,00	0,00	1.738,40
Acoes Contingenciais de Vigilancia em Sa	FMS	10.067,20	10.067,20	0,00	0,00	0,00	0,00	10.067,20

PM-MISSAO VELHA

Relatório Resumido da Execução Orçamentária
Balanco Orçamentário - Receitas
 Orçamentos Fiscal e Seguridade Social
 Março/2018 a Fevereiro/2019

Página
4

LRF. Art. 52 inciso I, alíneas "a" e "b" do inciso II e parágrafo 1º - Anexo I

R\$ Unidades

RECEITAS		Previsão	Previsão	Realizada no	Bimestre	Realizada até o	Bimestre	Saldo
		Inicial	Atualizada	Valor	(%)	Valor	(%)	a Realizar
			(a)	(b)	(b/a)	(c)	(c/a)	(a-c)
Programa de Assistencia Farmaceutica Bas	FMS	374.400,00	374.400,00	0,00	0,00	0,00	0,00	374.400,00
Programa Nac. de Qualificacao da Ass. Fa	FMS	49.920,00	49.920,00	0,00	0,00	0,00	0,00	49.920,00
Qualificacao da Gestao do SUS	FMS	200.000,00	200.000,00	0,00	0,00	0,00	0,00	200.000,00
Aquisicao de Equipamentos e Material Per	FMS	300.000,00	300.000,00	0,00	0,00	0,00	0,00	300.000,00
Programa de Requalificacao de UBS - Cons	FMS	208.000,00	208.000,00	0,00	0,00	0,00	0,00	208.000,00
Programa de Requalificacao de Ubs - Ampl	FMS	163.987,20	163.987,20	0,00	0,00	0,00	0,00	163.987,20
Estruturacao de Unidades de Atencao Espe	FMS	104.000,00	104.000,00	0,00	0,00	0,00	0,00	104.000,00
Incentivo para Construcão de Academias d	FMS	200.000,00	200.000,00	0,00	0,00	0,00	0,00	200.000,00
Prog. de Financiamento das Acoes de Alim	FMS	200.000,00	200.000,00	12.000,00	0,06	12.000,00	6,00	188.000,00
Outros Programas Financ. por Transf. Fun	FMS	665.600,00	665.600,00	7.811,60	1,17	7.811,60	1,17	657.788,40
Piso Basico Variavel - Scfv - Fortalecim	FMAS	1.343.680,00	1.343.680,00	0,00	0,00	0,00	0,00	1.343.680,00
Piso Basico Fixo - Cras - Uniao	FMAS	419.328,00	419.328,00	0,00	0,00	0,00	0,00	419.328,00
Outras Acoes de Protecao Social Basica	FMAS	24.960,00	24.960,00	0,00	0,00	0,00	0,00	24.960,00
Creas - Piso Fixo de Media Complexidade	FMAS	199.680,00	199.680,00	0,00	0,00	0,00	0,00	199.680,00
Piso de Transicao de Media Complexidade	FMAS	83.200,00	83.200,00	0,00	0,00	0,00	0,00	83.200,00
Piso de Alta Complexidade I - Crianca/Ad	FMAS	124.800,00	124.800,00	0,00	0,00	0,00	0,00	124.800,00
Outras Acoes de Protecao Social Especial	FMAS	200.000,00	200.000,00	0,00	0,00	0,00	0,00	200.000,00
Indice de Gestao Descentralizada do Suas	FMAS	87.360,00	87.360,00	0,00	0,00	0,00	0,00	87.360,00
Indice de Gestao Descentralizada - Igdbf	FMAS	381.888,00	381.888,00	0,00	0,00	0,00	0,00	381.888,00
Acessuas	FMAS	4.160,00	4.160,00	0,00	0,00	0,00	0,00	4.160,00
Bcp na Escola - Questionario a Ser Aplic	FMAS	3.120,00	3.120,00	0,00	0,00	0,00	0,00	3.120,00
Acoes Estrategicas do PETI	FMAS	104.832,00	104.832,00	0,00	0,00	0,00	0,00	104.832,00
Outras Transferencias do FNAS	FMAS	104.000,00	104.000,00	43.668,69	26,18	43.668,69	41,99	60.331,31
Transferencias do Salario-Educacao	FME	2.194.899,20	2.194.899,20	243.502,37	5,11	243.502,37	11,09	1.951.396,83

PM-MISSAO VELHA

Relatório Resumido da Execução Orçamentária
Balanco Orçamentário - Receitas
 Orçamentos Fiscal e Seguridade Social
 Março/2018 a Fevereiro/2019

Página
5

LRF. Art. 52 inciso I, alneas "a" e "b" do inciso II e parag. 1º - Anexo I

R\$ Unidades

RECEITAS		Previsão	Previsão	Realizada no	Bimestre	Realizada até o	Bimestre	Saldo
		Inicial	Atualizada	Valor	(%)	Valor	(%)	a Realizar
			(a)	(b)	(b/a)	(c)	(c/a)	(a-c)
Transfer. Diretas do FNDE - Prog. Dinhei	FME	4.160,00	4.160,00	0,00	0,00	0,00	0,00	4.160,00
PNAE - Ensino Fundamental	FME	659.933,04	659.933,04	36.731,60	5,57	36.731,60	5,57	623.201,44
PNAEC - Creche Programa Nacional de Alim	FME	724.464,00	724.464,00	14.915,80	2,06	14.915,80	2,06	709.548,20
PNAEP - Pre-Escolar Programa Nac. de Ali	FME	203.840,00	203.840,00	8.140,80	3,99	8.140,80	3,99	195.699,20
PNAE - EJA Programa Nac. de Alimentacao	FME	51.651,60	51.651,60	3.558,40	6,89	3.558,40	6,89	48.093,20
PNAE - AEE Programa Nacional de Alimenta	FME	13.520,00	13.520,00	2.660,60	19,68	2.660,60	19,68	10.859,40
PNAE - Mais Educacao	FME	357.177,60	357.177,60	0,00	0,00	0,00	0,00	357.177,60
Tran.Dir.FNDE Ref.ao Progr.Nacional de A	FME	1.127.530,56	1.127.530,56	55.968,38	4,96	55.968,38	4,96	1.071.562,18
Transferencia Financeira do ICMS - Deson	PMMV	80.000,00	80.000,00	0,00	0,00	0,00	0,00	80.000,00
Demais Transferencias da Uniao	PMMV	15.000.000,00	15.000.000,00	0,00	0,00	0,00	0,00	15.000.000,
Outras Transf.Decorrentes de Comp. Finan	PMMV	60.000,00	60.000,00	0,00	0,00	0,00	0,00	60.000,00
Outras Transferencias de Convenios da Un	PMMV	300.000,00	300.000,00	3.451.189,2	11,50	3.451.189,20	,40	-
Cota Parte do Simples Nacional	PMMV	79.040,00	79.040,00	18.399,88	7,00	18.399,88	23,28	60.640,12
Transferências dos Estados e do Dis		18.035.458,02	18.035.458,02	1.521.855,08	3,70	1.521.855,08	8,44	16.513.602,94
Cota-Parte do ICMS	PMMV	10.000.000,00	10.000.000,00	962.385,34	5,04	962.385,34	9,62	9.037.614,66
Cota-Parte do IPVA	PMMV	3.140.800,00	3.140.800,00	535.684,83	11,04	535.684,83	17,06	2.605.115,17
Cota-Parte do IPI - Municipios	PMMV	200.000,00	200.000,00	2.961,69	0,77	2.961,69	1,48	197.038,31
Cota-Parte da Contribuicao de Intervenca	PMMV	124.800,00	124.800,00	20.823,22	6,61	20.823,22	16,69	103.976,78
Demais Transferencias do Estado	PMMV	759.200,00	759.200,00	0,00	0,00	0,00	0,00	759.200,00
Cras-Estado	FMAS	83.200,00	83.200,00	0,00	0,00	0,00	0,00	83.200,00
Creas-Estado	FMAS	200.000,00	200.000,00	0,00	0,00	0,00	0,00	200.000,00
Beneficios Eventuais - Be	FMAS	26.208,00	26.208,00	0,00	0,00	0,00	0,00	26.208,00
Transferencia de Recursos do Estado p/ P	FMS	1.123.200,00	1.123.200,00	0,00	0,00	0,00	0,00	1.123.200,00
Outras Transf. Dir. Fund. Nacio. Desenvo	FME	104.000,00	104.000,00	0,00	0,00	0,00	0,00	104.000,00

PM-MISSAO VELHA

Relatório Resumido da Execução Orçamentária
Balanço Orçamentário - Receitas
 Orçamentos Fiscal e Seguridade Social
 Março/2018 a Fevereiro/2019

Página
6

LRF. Art. 52 inciso I, alíneas "a" e "b" do inciso II e parágrafos 1º - Anexo I

R\$ Unidades

RECEITAS		Previsão	Previsão	Realizada no	Bimestre	Realizada até o	Bimestre	Saldo
		Inicial	Atualizada	Valor	(%)	Valor	(%)	a Realizar
			(a)	(b)	(b/a)	(c)	(c/a)	(a-c)
Outras Transferencias de Convenio dos Es	PMMV	2.274.050,02	2.274.050,02	0,00	0,00	0,00	0,00	2.274.050,02
Transferências de Outras Instituição		47.916.108,16	47.916.108,16	5.661.694,04	6,88	5.661.694,04	11,82	42.254.414,12
Transf.Recur.do Fundo de Man.Desenv. da	FME	28.000.000,00	28.000.000,00	3.699.354,6	7,03	3.699.354,68	,21	24.300.645,
Transferencia de Recursos da Complementa	FME	13.829.664,90	13.829.664,90	1.962.339,3	3,10	1.962.339,36	14,19	11.867.325,
Transferencia de Recursos da Complementa	FME	5.886.443,26	5.886.443,26	0,00	0,00	0,00	0,00	5.886.443,26
AJUSTE DO FUNDEB	FME	200.000,00	200.000,00	0,00	0,00	0,00	0,00	200.000,00
Outras Receitas Correntes		1.792.400,00	1.792.400,00	11.194,67	0,23	11.194,67	0,62	1.781.205,33
Multas Administrativas, Contratuais		862.800,00	862.800,00	0,00	6,88	0,00	11,82	862.800,00
Multas Previstas na Legislação do Transi	PMMV	457.600,00	457.600,00	0,00	0,00	0,00	0,00	457.600,00
Multas e Juros de Mora do IPTU	PMMV	5.200,00	5.200,00	0,00	0,00	0,00	0,00	5.200,00
Receita da Dívida Ativa Não-Tributária d	PMMV	200.000,00	200.000,00	0,00	0,00	0,00	0,00	200.000,00
Multas Aplicadas Pelos Tribunais de Cont	PMMV	200.000,00	200.000,00	0,00	0,00	0,00	0,00	200.000,00
Indenizações, Restituições e Ressar		729.600,00	729.600,00	11.055,07	0,55	11.055,07	1,52	718.544,93
INDENIZACOES E RESTITUICOES	FMS	80.000,00	80.000,00	0,00	0,00	0,00	0,00	80.000,00
Outras Indenizações	FME	40.000,00	40.000,00	7.880,55	12,13	7.880,55	19,70	32.119,45
Outras Indenizações	FMS	100.000,00	100.000,00	1.836,93	1,64	1.836,93	1,84	98.163,07
Outras Indenizações	PMMV	100.000,00	100.000,00	1.137,99	0,42	1.137,99	1,14	98.862,01
Outras Indenizacoes	PMMV	60.000,00	60.000,00	0,00	0,00	0,00	0,00	60.000,00
Outras Restituicoes (FALTAS E OUTRAS)	PMMV	249.600,00	249.600,00	0,00	0,00	0,00	0,00	249.600,00
Outras Restituições	FMS	100.000,00	100.000,00	199,60	0,20	199,60	0,20	99.800,40
Demais Receitas Correntes		200.000,00	200.000,00	139,60	0,07	139,60	0,07	199.860,40
Outras Receitas - Financeiras	PMMV	200.000,00	200.000,00	139,60	0,00	139,60	0,07	199.860,40
Receitas de Capital		26.981.632,60	26.981.632,60	182.700,00	6,98	182.700,00	0,68	26.798.932,60
Operações de Crédito		104.000,00	104.000,00	0,00	0,23	0,00	0,62	104.000,00
Operações de Crédito - Mercado Inte		104.000,00	104.000,00	0,00	0,07	0,00	0,07	104.000,00
Outras Opereracoes de Credito Internas -	PMMV	104.000,00	104.000,00	0,00	0,00	0,00	0,00	104.000,00

PM-MISSAO VELHA

**Relatório Resumido da Execução Orçamentária
Balanço Orçamentário - Receitas
Orçamentos Fiscal e Seguridade Social
Março/2018 a Fevereiro/2019**

Página
7

LRF. Art. 52 inciso I, alíneas "a" e "b" do inciso II e parágrafo 1º - Anexo I

R\$ Unidades

RECEITAS	Previsão	Previsão	Realizada no	Bimestre	Realizada até o	Bimestre	Saldo
	Inicial	Atualizada	Valor	(%)	Valor	(%)	a Realizar
		(a)	(b)	(b/a)	(c)	(c/a)	(a-c)
Alienação de Bens	600.000,00	600.000,00	0,00	0,23	0,00	0,62	600.000,00
Alienação de Bens Móveis	300.000,00	300.000,00	0,00	0,07	0,00	0,07	300.000,00
Alienacao de Outros Bens Moveis							
PMMV	300.000,00	300.000,00	0,00	0,00	0,00	0,00	300.000,00
Alienação de Bens Imóveis	300.000,00	300.000,00	0,00	0,07	0,00	0,07	300.000,00
Alienacao de Outros Bens Imoveis							
PMMV	300.000,00	300.000,00	0,00	0,00	0,00	0,00	300.000,00
Transferências de Capital	26.277.632,60	26.277.632,60	182.700,00	0,23	182.700,00	0,70	26.094.932,60
Transferências da União e de suas E	25.799.232,60	25.799.232,60	0,00	0,07	0,00	0,07	25.799.232,60
Transferencias de Recursos do Sistema Un							
FMS	3.383.232,60	3.383.232,60	0,00	0,00	0,00	0,00	3.383.232,60
Transferencias de Recursos do Sistema Un							
FMS	104.000,00	104.000,00	0,00	0,00	0,00	0,00	104.000,00
Transferencias de Convenio da Uniao p/ o							
FMS	104.000,00	104.000,00	0,00	0,00	0,00	0,00	104.000,00
Transferencias de Recursos Destinados a							
FME	5.000.000,00	5.000.000,00	0,00	0,00	0,00	0,00	5.000.000,00
Transferencias de Recursos Destinados a							
FME	2.000.000,00	2.000.000,00	0,00	0,00	0,00	0,00	2.000.000,00
Transferencias de Convenio da Uniao Dest							
FME	208.000,00	208.000,00	0,00	0,00	0,00	0,00	208.000,00
Outras Transferencias da Uniao							
PMMV	15.000.000,00	15.000.000,00	0,00	0,00	0,00	0,00	15.000.000,00
Transferências dos Estados e do Dis	478.400,00	478.400,00	182.700,00	0,07	182.700,00	38,19	295.700,00
Transferencias de Convenio dos Estados p							
FMS	104.000,00	104.000,00	182.700,00	175,67	182.700,00	75,67	-78.700,00
Transferencias de Convenio dos Estados D							
FME	104.000,00	104.000,00	0,00	0,00	0,00	0,00	104.000,00
Outras Transferencias dos Estados							
PMMV	104.000,00	104.000,00	0,00	0,00	0,00	0,00	104.000,00
Outras Transferencias de Convenio da Uni							
PMMV	104.000,00	104.000,00	0,00	0,00	0,00	0,00	104.000,00
Outras Transferencias de Convenio dos Es							
PMMV	62.400,00	62.400,00	0,00	0,00	0,00	0,00	62.400,00
Renúncia	-8.714.160,00	-8.714.160,00	1.278.230,54	6,98	1.278.230,54	0,68	-9.992.390,54
Deduções do Fundeb	-8.714.160,00	-8.714.160,00	1.278.230,54	0,23	1.278.230,54	0,70	-9.992.390,54
Dedução para a formação do FUNDEB -	-8.714.160,00	-8.714.160,00	1.278.230,54	0,07	1.278.230,54	38,19	-9.992.390,54
Deducao de Receita do FPM - FUNDEB e Red							
PMMV	-6.000.000,00	-6.000.000,00	978.454,52	-8,61	978.454,52	16,31	-
Deducao de Receita para a Formacao do FU							
PMMV	-30.000,00	-30.000,00	161,94	-0,47	161,94	-0,54	-30.161,94
Deducao de Receita p/ a Formacao do FUND							
PMMV	-16.000,00	-16.000,00	0,00	0,00	0,00	0,00	-16.000,00
Deducao de Receita para a Formacao do FU							
PMMV	-2.000.000,00	-2.000.000,00	192.477,09	-5,04	192.477,09	-9,62	-

PM-MISSAO VELHA

Relatório Resumido da Execução Orçamentária
Balanco Orçamentário - Receitas
 Orçamentos Fiscal e Seguridade Social
 Março/2018 a Fevereiro/2019

Página

8

LRF. Art. 52 inciso I, alíneas "a" e "b" do inciso II e parágr. 1º - Anexo I

R\$ Unidades

RECEITAS	Previsão	Previsão	Realizada no	Bimestre	Realizada até o	Bimestre	Saldo
	Inicial	Atualizada	Valor	(%)	Valor	(%)	a Realizar
		(a)	(b)	(b/a)	(c)	(c/a)	(a-c)
Deducao de Receita para Formacao do FUND PMMV	-628.160,00	-628.160,00	107.136,99	-11,04	107.136,99	-17,06	-735.296,99
Deducao de Receita para a Formacao do FU PMMV	-40.000,00	-40.000,00	0,00	0,00	0,00	0,00	-40.000,00
SUBTOTAL DAS RECEITAS (I)	172.033.240,00	172.033.240,00	16.832.075,52	6,98	16.832.075,52	12,34	152.644.703,40
SALDOS DE EXERCÍCIOS ANTERIORES (II)					0,00		
SUBTOTAL (III) = (I+II)	172.033.240,00	172.033.240,00	16.832.075,52	6,98	16.832.075,52	12,34	152.644.703,40
DÉFICIT (IV)							
TOTAL (III + IV)	172.033.240,00	172.033.240,00	16.832.075,52	6,98	16.832.075,52	12,34	152.644.703,40


Gestor DIEGO GONDIM FEITOSA**C.P.F.** 027.400.853-03

Contador LEONARDO JOSE MACEDO**C.P.F.** 246.015.433-04

Cont.Int. ISAQUE EVANGELISTA CRUZ**C.P.F.** 168.181.563-04

Relatório Resumido da Execução Orçamentária
 Balanço Orçamentário - Despesas
 Orçamentos Fiscal e Seguridade Social
 Março/2018 a Fevereiro/2019

LRF. Art. 53 inciso II, alíneas "c" - Anexo II

R\$ Unidades

DESPESAS	Dotação Inicial (a)	Créditos Adicionais (b)	Dotação Atualizada (c=a+b)	Empenhada no Bimestre (d)	Empenhada até o Bimestre (e)	Liquidada no Bimestre (f)	Liquidada até o Bimestre (g)	% (h=g/c)	Saldo (i=c-e)
DESPESAS CORRENTES	141.774.540,00	919.533,63	142.694.073,63	18.990.768,09	18.990.768,09	11.523.113,99	11.523.071,00	0,08	123.703.305,54
PESSOAL E ENCARGOS	79.564.000,00	0,00	79.564.000,00	6.938.786,20	6.938.786,20	6.930.921,30	6.930.921,30	0,09	72.625.213,80
APLICAÇÕES DIRETAS	79.564.000,00	0,00	79.564.000,00	6.938.786,20	6.938.786,20	6.930.921,30	6.930.921,30	0,09	72.625.213,80
3.1.90.04.00CONTRATAÇÃO POR TEMPO DETERMIN	15.597.000,00	0,00	15.597.000,00	942.798,40	942.798,40	934.933,50	934.933,50	5,99	14.654.201,60
3.1.90.11.00VENCIMENTOS E VANT. FIXAS PESS	51.140.000,00	0,00	51.140.000,00	5.301.644,84	5.301.644,84	5.301.644,84	5.301.644,84	10,37	45.838.355,16
3.1.90.13.00OBRIGAÇÕES PATRONAIS	11.485.000,00	0,00	11.485.000,00	694.342,96	694.342,96	694.342,96	694.342,96	6,05	10.790.657,04
3.1.90.91.00SENTENÇAS JUDICIAIS	6.000,00	0,00	6.000,00	0,00	0,00	0,00	0,00	0,00	6.000,00
3.1.90.92.00DESPESAS DE EXERCÍCIOS ANTERIO	993.000,00	0,00	993.000,00	0,00	0,00	0,00	0,00	0,00	993.000,00
3.1.90.94.00INDENIZAÇÕES E RESTITUIÇÕES TR	115.000,00	0,00	115.000,00	0,00	0,00	0,00	0,00	0,00	115.000,00
3.1.90.96.00RESSARCIMENTO DE DESP. DE PESS	228.000,00	0,00	228.000,00	0,00	0,00	0,00	0,00	0,00	228.000,00
JUROS E ENCARGOS DA	190.000,00	0,00	190.000,00	0,00	0,00	0,00	0,00	0,00	190.000,00
APLICAÇÕES DIRETAS	190.000,00	0,00	190.000,00	0,00	0,00	0,00	0,00	0,00	190.000,00
3.2.90.21.00JUROS SOBRE A DÍVIDA POR CONTR	190.000,00	0,00	190.000,00	0,00	0,00	0,00	0,00	0,00	190.000,00
OUTRAS DESPESAS CORR	62.020.540,00	919.533,63	62.940.073,63	12.051.981,89	12.051.981,89	4.592.192,69	4.592.149,70	0,07	50.888.091,74
TRANSF. A ESTADOS E	190.000,00	9.580,80	199.580,80	39.580,80	39.580,80	0,00	0,00	0,00	160.000,00
3.3.30.43.00SUBVENÇÕES SOCIAIS	190.000,00	9.580,80	199.580,80	39.580,80	39.580,80	0,00	0,00	0,00	160.000,00
TRANSF. A INST. PRIV	152.000,00	0,00	152.000,00	0,00	0,00	0,00	0,00	0,00	152.000,00
3.3.50.41.00CONTRIBUIÇÕES	129.000,00	0,00	129.000,00	0,00	0,00	0,00	0,00	0,00	129.000,00
3.3.50.43.00SUBVENÇÕES SOCIAIS	23.000,00	0,00	23.000,00	0,00	0,00	0,00	0,00	0,00	23.000,00
TRANSF. A INST. MULT	760.000,00	0,00	760.000,00	136.123,52	136.123,52	109.863,30	109.863,30	0,14	623.876,48
3.3.71.70.00RATEIO P/PARTICIPACAO EM CONSO	760.000,00	0,00	760.000,00	136.123,52	136.123,52	109.863,30	109.863,30	14,46	623.876,48
APLICAÇÕES DIRETAS	60.918.540,00	909.952,83	61.828.492,83	11.876.277,57	11.876.277,57	4.482.329,39	4.482.286,40	0,07	49.952.215,26
3.3.90.14.00DIÁRIAS - CIVIL	439.540,00	0,00	439.540,00	15.550,00	15.550,00	15.550,00	15.550,00	3,54	423.990,00
3.3.90.30.00MATERIAL DE CONSUMO	12.901.500,00	1.000,00	12.902.500,00	1.847.247,80	1.847.247,80	307.208,40	307.208,40	2,38	11.055.252,20
3.3.90.31.00PREMIAÇÕES CULT.ART.CIENT.DESP	165.000,00	0,00	165.000,00	0,00	0,00	0,00	0,00	0,00	165.000,00
3.3.90.32.00MATERIAL, BEM OU SERVIÇO P/DIS	1.125.000,00	0,00	1.125.000,00	36.933,64	36.933,64	36.933,64	36.933,64	3,28	1.088.066,36
3.3.90.33.00PASSAGENS E DESPESAS COM LOCOM	660.500,00	0,00	660.500,00	2.200,00	2.200,00	2.200,00	2.200,00	0,33	658.300,00
3.3.90.35.00SERVIÇOS DE CONSULTORIA	20.000,00	0,00	20.000,00	0,00	0,00	0,00	0,00	0,00	20.000,00
3.3.90.36.00OUTROS SERV. DE TERCEIROS PESS	4.644.700,00	0,00	4.644.700,00	342.648,00	342.648,00	96.522,50	96.522,50	2,08	4.302.052,00

Relatório Resumido da Execução Orçamentária
 Balanço Orçamentário - Despesas
 Orçamentos Fiscal e Seguridade Social
 Março/2018 a Fevereiro/2019

LRF. Art. 53 inciso II, alíneas "c" - Anexo II

R\$ Unidades

DESPESAS	Dotação Inicial (a)	Créditos Adicionais (b)	Dotação Atualizada (c=a+b)	Empenhada no Bimestre (d)	Empenhada até o Bimestre (e)	Liquidada no Bimestre (f)	Liquidada até o Bimestre (g)	% (h=g/c)	Saldo (i=c-e)
3.3.90.36.05ALUGUEL DE IMOVEIS	709.000,00	34.576,00	743.576,00	118.476,00	118.476,00	9.793,00	9.793,00	1,32	625.100,00
3.3.90.39.00OUTROS SERV. DE TERC. PESSOA J	30.937.500,00	40.774,39	30.978.274,39	7.660.697,78	7.660.697,78	2.498.847,51	2.498.847,51	8,07	23.317.576,61
3.3.90.41.00CONTRIBUIÇÕES	4.000,00	0,00	4.000,00	0,00	0,00	0,00	0,00	0,00	4.000,00
3.3.90.47.00BRIGAÇÕES TRIBUTÁRIAS E CONTR	653.000,00	4.600,00	657.600,00	177.297,44	177.297,44	177.297,44	177.297,44	26,96	480.302,56
3.3.90.48.00OUTROS AUX. FINAN. A PESSOAS F	2.646.500,00	0,00	2.646.500,00	384.788,00	384.788,00	53.495,00	53.495,00	2,02	2.261.712,00
3.3.90.91.00SENTENÇAS JUDICIAIS	3.919.500,00	825.002,44	4.744.502,44	1.074.197,55	1.074.197,55	1.068.197,55	1.068.197,55	22,51	3.670.304,89
3.3.90.92.00DESPESAS DE EXERCÍCIOS ANTERIO	1.132.800,00	4.000,00	1.136.800,00	216.210,50	216.210,50	216.253,49	216.210,50	19,02	920.589,50
3.3.90.93.00INDENIZAÇÕES E RESTITUIÇÕES	960.000,00	0,00	960.000,00	30,86	30,86	30,86	30,86	0,00	959.969,14
DESPESAS DE CAPITAL	28.528.700,00	-919.533,63	27.609.166,37	9.724.512,85	9.724.512,85	3.091.346,24	3.091.346,24	0,11	17.884.653,52
INVESTIMENTOS	27.186.700,00	-919.533,63	26.267.166,37	9.365.266,03	9.365.266,03	2.752.148,63	2.752.148,63	0,10	16.901.900,34
TRANSF. A INST. PRIV	50.000,00	0,00	50.000,00	0,00	0,00	0,00	0,00	0,00	50.000,00
4.4.50.42.00AUXÍLIOS	50.000,00	0,00	50.000,00	0,00	0,00	0,00	0,00	0,00	50.000,00
APLICAÇÕES DIRETAS	27.136.700,00	-919.533,63	26.217.166,37	9.365.266,03	9.365.266,03	2.752.148,63	2.752.148,63	0,10	16.851.900,34
4.4.90.51.00OBRAS E INSTALAÇÕES	22.292.000,00	-1.228.560,91	21.063.439,09	8.883.701,75	8.883.701,75	2.462.747,99	2.462.747,99	11,69	12.179.737,34
4.4.90.52.00EQUIPAMENTOS E MATERIAL PERMAN	4.644.700,00	309.027,28	4.953.727,28	481.564,28	481.564,28	289.400,64	289.400,64	5,84	4.472.163,00
4.4.90.61.00AQUISIÇÃO DE IMÓVEIS	200.000,00	0,00	200.000,00	0,00	0,00	0,00	0,00	0,00	200.000,00
INVERSÕES FINANCEIRA	162.000,00	0,00	162.000,00	0,00	0,00	0,00	0,00	0,00	162.000,00
APLICAÇÕES DIRETAS	162.000,00	0,00	162.000,00	0,00	0,00	0,00	0,00	0,00	162.000,00
4.5.90.61.00AQUISIÇÃO DE IMÓVEIS	162.000,00	0,00	162.000,00	0,00	0,00	0,00	0,00	0,00	162.000,00
AMORTIZAÇÃO DA DÍVID	1.180.000,00	0,00	1.180.000,00	359.246,82	359.246,82	339.197,61	339.197,61	0,29	820.753,18
APLICAÇÕES DIRETAS	1.180.000,00	0,00	1.180.000,00	359.246,82	359.246,82	339.197,61	339.197,61	0,29	820.753,18
4.6.90.71.00PRINCIPAL DA DÍVIDA CONTRATUAL	1.180.000,00	0,00	1.180.000,00	359.246,82	359.246,82	339.197,61	339.197,61	28,75	820.753,18
RESERVA DE CONTINGÊN	1.730.000,00	0,00	1.730.000,00	0,00	0,00	0,00	0,00	0,00	1.730.000,00
RESERVA DE CONTINGÊN	1.730.000,00	0,00	1.730.000,00	0,00	0,00	0,00	0,00	0,00	1.730.000,00
RESERVA DE CONTINGÊN	1.730.000,00	0,00	1.730.000,00	0,00	0,00	0,00	0,00	0,00	1.730.000,00
9.9.99.99.00RESERVA DE CONTINGÊNCIA	1.730.000,00	0,00	1.730.000,00	0,00	0,00	0,00	0,00	0,00	1.730.000,00
SUBTOTAL DAS DESPESAS(I)	172.033.240,00	0,00	172.033.240,00	28.715.280,94	28.715.280,94	14.614.460,23	14.614.417,24	0,08	28.715.280,94
SUPERÁVIT (II)							2.217.658,28		
TOTAL (I+II)	172.033.240,00	0,00	172.033.240,00	28.715.280,94	28.715.280,94	14.614.460,23	16.832.075,52	0,08	28.715.280,94

Relatório Resumido da Execução Orçamentária
Balanco Orçamentário - Despesas
 Orçamentos Fiscal e Seguridade Social
 Março/2018 a Fevereiro/2019

LRF. Art. 53 inciso II, alíneas "c" - Anexo II

R\$ Unidades

DESPESAS	Dotação Inicial (a)	Créditos Adicionais (b)	Dotação Atualizada (c=a+b)	Empenhada no Bimestre (d)	Empenhada até o Bimestre (e)	Liquidada no Bimestre (f)	Liquidada até o Bimestre (g)	% (h=g/c)	Saldo (i=c-e)
----------	---------------------	-------------------------	----------------------------	---------------------------	------------------------------	---------------------------	------------------------------	-----------	---------------



Gestor **DIEGO GONDIM FEITOSA**

C.P.F. 027.400.853-03



Contador **LEONARDO JOSE MACEDO**

C.P.F. 246.015.433-04



Cont.Int. **ISAQUE EVANGELISTA CRUZ**

C.P.F. 168.181.563-04

GOVERNO MUNICIPAL DE MISSAO VELHA
 Relatório Resumido da Execução Orçamentária
Dem. das Receitas e Despesas com Manut. e Desenv. do Ensino
 Orçamentos Fiscal e Seguridade Social
 Janeiro/2019 a Fevereiro/2019

LEI 9.394/96 - Art. 72. Anexo X

R\$ Milhares

R E C E I T A S	Previsão Inicial	Previsão Atualizada (a)	RECEITAS REALIZADAS		% (b/a)
			No Bimestre	Jan a Dez/2019 (d)	
RECEITA DE RESULTANTE DE IMPOSTOS (I)	52.619.760,00	52.619.760,00	7.036.458,48	7.036.458,48	13,37
Receitas Impostos	3.128.960,00	3.128.960,00	642.334,01	642.334,01	20,53
Receitas de Transferencias (III)	49.490.800,00	49.490.800,00	6.394.124,47	6.394.124,47	12,92
Dedução da Rec. p/form.do FUNDEB(II)	8.714.160,00	8.714.160,00	1.278.230,54	1.278.230,54	14,67
Outras Receitas de Transferencias (-) Transferencias Constituicoes Legais					
Transf. MULTIGOVERNAMENTAIS DO FUNDEB (IV)	49.911.007,36	49.911.007,36	5.905.196,41	5.902.196,41	8,46
TOTAL DAS RECEITAS (V) = (I + III - II)	62.606.000,00	62.606.000,00	12.152.352,41	12.152.352,41	5,15
DESPESAS COM MANUT. E DESENVOLVIMENTO DO ENSINO POR VINCULAÇÃO	Dotação Inicial	Dotação Atualizada (c)	DESPESAS LIQUIDADAS		% (d/c)
			No Bimestre	Jan a Dez/2019 (d)	
VINC.AS RECEITAS RESULT. DE IMPOSTOS (VI)	3.128.960,00	3.960.000,00	642.334,01	642.334,01	
Despesas com Ensino Fundamental (VII)	3.128.960,00	3.960.000,00	642.334,01	642.334,01	
Outras Despesas do Ensino					0,00
VINC.AO FUNDEB NO ENSINO FUNDAMENTAL (VIII)	10.187.908,00	27.298.276,02	6.190.604,47	12.381.208,94	0,00
Remuneracao dos Prof. do Magisterio	6.587.908,00	23.698.276,02	2.659.206,91	2.659.206,91	0,11
Outras Despesas do Ensino Fundamental	3.600.000,00	3.600.000,00	392.665,69	392.665,69	0,11
TOTAL DAS DESPESAS COM ENSINO (X)	26.633.736,00	62.516.552,04	10.527.145,09	3.051.872,60	0,17
TOTAL DAS DEDUÇÕES DAS DESPESAS COM ENSINO				4.725.623,47	
PERDA/GANHO NAS TRANSFERENCIAS DO FUNDEF (XI) = (II-IV)				4.623.965,87	
TOTAL CONSIDERADO P/ FINS LIMITE CONSTITUCIONAL (XII) = (VI) + (VIII) + (XI)				17.647.508,82	

GOVERNO MUNICIPAL DE MISSAO VELHA
 Relatório Resumido da Execução Orçamentária
Dem. das Receitas e Despesas com Manut. e Desenv. do Ensino
 Orçamentos Fiscal e Seguridade Social
 Janeiro/2019 a Fevereiro/2019

LEI 9.394/96 - Art. 72. Anexo X

R\$ Milhares

TABELA DE CUMPRIMENTO DOS LIMITES CONSTITUCIONAIS

Jan a Dez/2019 (d)

MÍNIMO DE 25% / 18% DAS RECEITAS RESULTANTES DE IMPOSTOS NA MANUTENÇÃO E DESENVOLVIMENTO DO ENSINO (XII / I) CAPUT DO ARTIGO 212 DA CF/88 3,32

MÍNIMO DE 60% / 30% DAS DESPESAS COM MDE NO ENSINO FUNDAMENTAL [(VII + VIII)*25%]) <CAPUT/ § 6º> DO ARTIGO 212 DA CF/88 6,37

MÍNIMO 60% DO FUNDEB NA REMUNERAÇÃO DO MAGISTÉRIO ENSINO FUNDAMENTAL (IX / VIII) § 5º DO ARTIGO 60 DO ADCT DA CF/88 43,13

DESPESAS TOTAIS COM MANUTENÇÃO E DESENV. DO ENSINO EM RELAÇÃO AO TOTAL DAS RECEITAS CORRESPONDENTES (X / V)

DESPESAS COM MANUT. E DESENV. DO ENSINO POR SUBFUNÇÃO	Dotação Inicial	Dotação Atualizada (c)	DESPESAS LIQUIDADAS		% (d/c)
			No Bimestre	Jan a Dez/2019 (d)	
ENSINO FUNDAMENTAL	58.714.400,00	58.714.400,00	4.716.366,17	4.716.366,17	
ENSINO MEDIO	0,00	0,00	0,00	0,00	
ENSINO SUPERIOR	0,00	0,00	0,00	0,00	
EDUCAÇÃO INFANTIL	8.590.000,00	8.590.000,00	398.871,12	398.828,13	
EDUCACAO JOVENS E ADULTOS	1.440.000,00	1.440.000,00	0,00	0,00	
OUTRAS FUNCOES	3.463.000,00	3.466.000,00	149.330,67	149.330,67	
TOTAL DAS DESPESAS	72.207.400,00	72.210.400,00	5.264.567,96	5.264.524,97	

Diego Gondim Feitosa

Leonardo Jose Macedo

Gestor: DIEGO GONDIM FEITOSA
C.P.F. 027.400.853-03

Contador: LEONARDO JOSE MACEDO
C.P.F. 246.015.433-04

Isaque Evangelista Cruz

Cont.Int. ISAQUE EVANGELISTA CRUZ
C.P.F. 168.181.563-04

Relatório Resumido da Execução Orçamentária
 Demonstrativo da Execução das Despesas por Função/Subfunção
 Orçamentos Fiscal e Seguridade Social
 Janeiro a Fevereiro de 2019/Bimestre Janeiro-Feveireiro

LRF. Art. 53 inciso II, alíneas "c" - Anexo II

R\$ Unidades

Descrição	Dotação	Dotação	Empenhada	Empenhada	Liquidada	Liquidada	% e/te	% e/a	Saldo (c-e)
	Inicial	Atualizada (a)	no Bimestre (b)	até o Bimestre (c)	no Bimestre (d)	até o Bimestre (e)			
01 LEGISLATIVA	2.695.000,00	2.695.000,00	0,00	0,00	0,00	0,00	0,00	0,00	2.695.000,00
01031 ACAO LEGISLATIVA	2.695.000,00	2.695.000,00	0,00	0,00	0,00	0,00	0,00	0,00	2.695.000,00
03 ESSENCIAL - JUSTICA	486.000,00	486.000,00	50.851,81	50.851,81	50.851,81	50.851,81	100,00	10,46	435.148,19
03091 DEFESA DA ORDEM JURIDICA	486.000,00	486.000,00	50.851,81	50.851,81	50.851,81	50.851,81	100,00	10,46	435.148,19
04 ADMINISTRACAO	14.287.000,00	15.055.602,72	2.206.606,76	2.206.606,76	1.811.382,99	1.811.382,99	181,91	16,95	12.848.995,96
04122 ADMINISTRACAO GERAL	13.832.000,00	14.600.602,72	2.185.256,76	2.185.256,76	1.790.032,99	1.790.032,99	81,91	12,26	12.415.345,96
04124 CONTROLE INTERNO	455.000,00	455.000,00	21.350,00	21.350,00	21.350,00	21.350,00	100,00	4,69	433.650,00
06 SEGURANCA PUBLICA	270.000,00	270.000,00	40.333,38	40.333,38	40.333,38	40.333,38	100,00	14,94	229.666,62
06122 ADMINISTRACAO GERAL	270.000,00	270.000,00	40.333,38	40.333,38	40.333,38	40.333,38	100,00	14,94	229.666,62
08 ASSISTENCIA SOCIAL	10.004.140,00	10.181.720,80	790.524,62	790.524,62	415.802,58	415.802,58	161,75	15,04	9.391.196,18
08122 ADMINISTRACAO GERAL	3.324.000,00	3.333.580,80	423.832,77	423.832,77	269.717,77	269.717,77	63,64	8,09	2.909.748,03
08123 ADMINISTRACAO FINANCEIRA	60.000,00	60.000,00	0,00	0,00	0,00	0,00	0,00	0,00	60.000,00
08241 ASSISTENCIA AO IDOSO	120.000,00	120.000,00	0,00	0,00	0,00	0,00	0,00	0,00	120.000,00
08242 ASSISTENCIA AO PORTADOR DE DEFICIENCIA	150.000,00	150.000,00	0,00	0,00	0,00	0,00	0,00	0,00	150.000,00
08243 ASSISTENCIA - CRIANCA E AO ADOLESCENTE	1.132.040,00	1.133.040,00	47.574,47	47.574,47	12.414,17	12.414,17	26,09	1,10	1.085.465,53
08244 ASSISTENCIA COMUNITARIA	5.053.100,00	5.220.100,00	300.015,35	300.015,35	128.068,61	128.068,61	42,69	2,45	4.920.084,65
08334 FOMENTO AO TRABALHO	165.000,00	165.000,00	19.102,03	19.102,03	5.602,03	5.602,03	29,33	3,40	145.897,97
10 SAUDE	35.104.700,00	35.454.077,39	6.146.108,15	6.146.108,15	3.389.927,26	3.389.927,26	344,19	47,09	29.307.969,24
10122 ADMINISTRACAO GERAL	7.454.000,00	7.774.141,39	1.282.977,74	1.282.977,74	1.070.781,31	1.070.781,31	83,46	13,77	6.491.163,65
10301 ATENCAO BASICA	14.123.800,00	14.138.944,00	2.116.391,22	2.116.391,22	1.476.787,46	1.476.787,46	69,78	10,44	12.022.552,78
10302 ASSISTENCIA HOSPITALAR E AMBULATORIAL	11.120.000,00	11.131.292,00	2.586.847,21	2.586.847,21	730.866,51	730.866,51	28,25	6,57	8.544.444,79
10303 SUPORTE PROFILATICO E TERAPEUTICO	240.000,00	240.000,00	30.149,70	30.149,70	30.149,70	30.149,70	100,00	12,56	209.850,30
10305 VIGILANCIA EPIDEMIOLOGICA	2.166.900,00	2.169.700,00	129.742,28	129.742,28	81.342,28	81.342,28	62,70	3,75	2.039.957,72
12 EDUCACAO	72.207.400,00	72.210.400,00	7.886.401,07	7.886.401,07	5.264.567,96	5.264.524,97	210,52	17,02	64.323.998,93
12122 ADMINISTRACAO GERAL	3.433.000,00	3.436.000,00	266.322,18	266.322,18	149.330,67	149.330,67	56,07	4,35	3.169.677,82
12128 FORMACAO DE RECURSOS HUMANOS	30.000,00	30.000,00	0,00	0,00	0,00	0,00	0,00	0,00	30.000,00
12361 ENSINO FUNDAMENTAL	58.714.400,00	58.714.400,00	7.170.273,44	7.170.273,44	4.716.366,17	4.716.366,17	65,78	8,03	51.544.126,56
12365 EDUCACAO INFANTIL	8.590.000,00	8.590.000,00	449.805,45	449.805,45	398.871,12	398.828,13	88,67	4,64	8.140.194,55

Relatório Resumido da Execução Orçamentária
 Demonstrativo da Execução das Despesas por Função/Subfunção
 Orçamentos Fiscal e Seguridade Social
 Janeiro a Fevereiro de 2019/Bimestre Janeiro-Fevereiro

LRF. Art. 53 inciso II, alíneas "c" - Anexo II

R\$ Unidades

Descrição	Dotação Inicial	Dotação Atualizada (a)	Empenhada no Bimestre (b)	Empenhada até o Bimestre (c)	Liquidada no Bimestre (d)	Liquidada até o Bimestre (e)	% e/te	% e/a	Saldo (c-e)
12366 EDUCACAO DE JOVENS E ADULTOS	1.440.000,00	1.440.000,00	0,00	0,00	0,00	0,00	0,00	0,00	1.440.000,00
13 CULTURA	2.613.000,00	2.613.000,00	48.556,92	48.556,92	48.556,92	48.556,92	200,00	3,63	2.564.443,08
13122 ADMINISTRACAO GERAL	888.000,00	888.000,00	13.196,92	13.196,92	13.196,92	13.196,92	100,00	1,49	874.803,08
13392 DIFUSCO CULTURAL	1.650.000,00	1.650.000,00	35.360,00	35.360,00	35.360,00	35.360,00	100,00	2,14	1.614.640,00
13695 TURISMO	75.000,00	75.000,00	0,00	0,00	0,00	0,00	0,00	0,00	75.000,00
15 URBANISMO	8.853.000,00	8.530.000,00	2.776.272,46	2.776.272,46	1.596.791,74	1.596.791,74	188,49	61,21	5.753.727,54
15122 ADMINISTRACAO GERAL	3.468.000,00	3.468.000,00	540.967,98	540.967,98	226.043,68	226.043,68	41,79	6,52	2.927.032,02
15451 INFRA ESTRUTURA URBANA	2.440.000,00	2.117.000,00	613.339,50	613.339,50	613.339,50	613.339,50	100,00	28,97	1.503.660,50
15452 SERVICOS URBANOS	2.945.000,00	2.945.000,00	1.621.964,98	1.621.964,98	757.408,56	757.408,56	46,70	25,72	1.323.035,02
16 HABITACAO	150.000,00	150.000,00	0,00	0,00	0,00	0,00	0,00	0,00	150.000,00
16482 HABITACAO URBANA	150.000,00	150.000,00	0,00	0,00	0,00	0,00	0,00	0,00	150.000,00
17 SANEAMENTO	480.000,00	480.000,00	0,00	0,00	0,00	0,00	0,00	0,00	480.000,00
17512 SANEAMENTO BASICO URBANO	480.000,00	480.000,00	0,00	0,00	0,00	0,00	0,00	0,00	480.000,00
18 GESTCO AMBIENTAL	150.000,00	150.000,00	0,00	0,00	0,00	0,00	0,00	0,00	150.000,00
18542 CONTROLE AMBIENTAL	150.000,00	150.000,00	0,00	0,00	0,00	0,00	0,00	0,00	150.000,00
20 AGRICULTURA	17.623.000,00	16.637.439,09	8.210.133,33	8.210.133,33	1.436.753,15	1.436.753,15	108,71	29,57	8.427.305,76
20122 ADMINISTRACAO GERAL	606.000,00	606.000,00	86.905,79	86.905,79	65.305,79	65.305,79	75,15	10,78	519.094,21
20605 ABASTECIMENTO	16.570.000,00	15.584.439,09	8.023.267,54	8.023.267,54	1.354.787,36	1.354.787,36	16,89	8,69	7.561.171,55
20606 EXTENSCO RURAL	165.000,00	165.000,00	99.960,00	99.960,00	16.660,00	16.660,00	16,67	10,10	65.040,00
20607 IRRIGACAO	282.000,00	282.000,00	0,00	0,00	0,00	0,00	0,00	0,00	282.000,00
24 COMUNICACOES	60.000,00	60.000,00	0,00	0,00	0,00	0,00	0,00	0,00	60.000,00
24122 ADMINISTRACAO GERAL	60.000,00	60.000,00	0,00	0,00	0,00	0,00	0,00	0,00	60.000,00
25 ENERGIA	2.260.000,00	2.260.000,00	7.933,46	7.933,46	7.933,46	7.933,46	100,00	0,35	2.252.066,54
25752 ENERGIA ELETRICA	2.260.000,00	2.260.000,00	7.933,46	7.933,46	7.933,46	7.933,46	100,00	0,35	2.252.066,54
26 TRANSPORTE	1.260.000,00	1.260.000,00	0,00	0,00	0,00	0,00	0,00	0,00	1.260.000,00
26782 TRANSPORTE RODOVIARIO	1.260.000,00	1.260.000,00	0,00	0,00	0,00	0,00	0,00	0,00	1.260.000,00
27 DESPORTO E LAZER	700.000,00	710.000,00	219.300,66	219.300,66	219.300,66	219.300,66	200,00	57,59	490.699,34
27122 ADMINISTRACAO GERAL	325.000,00	325.000,00	13.091,00	13.091,00	13.091,00	13.091,00	100,00	4,03	311.909,00

Relatório Resumido da Execução Orçamentária
 Demonstrativo da Execução das Despesas por Função/Subfunção
 Orçamentos Fiscal e Seguridade Social
 Janeiro a Fevereiro de 2019/Bimestre Janeiro-Feveireiro

LRF. Art. 53 inciso II, alíneas "c" - Anexo II

R\$ Unidades

Descrição	Dotação Inicial	Dotação Atualizada (a)	Empenhada no Bimestre (b)	Empenhada até o Bimestre (c)	Liquidada no Bimestre (d)	Liquidada até o Bimestre (e)	% e/te	% e/a	Saldo (c-e)
27812 DESPORTO COMUNITARIO	375.000,00	385.000,00	206.209,66	206.209,66	206.209,66	206.209,66	100,00	53,56	178.790,34
28 ENCARGOS ESPECIAIS	1.100.000,00	1.100.000,00	332.258,32	332.258,32	332.258,32	332.258,32	100,00	30,21	767.741,68
28843 SERVICO DA DIVIDA INTERNA	1.100.000,00	1.100.000,00	332.258,32	332.258,32	332.258,32	332.258,32	100,00	30,21	767.741,68
99 RESERVA DE CONTINGENCIA	1.730.000,00	1.730.000,00	0,00	0,00	0,00	0,00	0,00	0,00	1.730.000,00
99999 RESERVA DE CONTINGENCIA	1.730.000,00	1.730.000,00	0,00	0,00	0,00	0,00	0,00	0,00	1.730.000,00
Total :	172.033.240,00	172.033.240,00	28.715.280,94	28.715.280,94	14.614.460,23	14.614.417,24	50,89	8,50	143.317.959,06



Gestor DIEGO GONDIM FEITOSA
C.P.F. 027.400.853-03



Contador LEONARDO JOSE MACEDO
C.P.F. 246.015.433-04



Cont.Int. ISAQUE EVANGELISTA CRUZ
C.P.F. 168.181.563-04

PM-MISSAO VELHA

Continuação

Relatório Resumido da Execução Orçamentária
 Demonstrativo do Resultado Primário
 Orçamentos Fiscal e Seguridade Social
 Janeiro a Fevereiro /2019 - Bimestre Jan/Fev

LRF. Art. 53 inciso III - Anexo IV

R\$ Unidades

RECEITAS FISCAIS	UG	Previsão atualizada 2019	RECEITAS REALIZADAS		
			No Bimestre	Até o Bimestre Exerc. Anterior	
Receitas Correntes		153.765.757,00	17.927.606,06	17.927.606,06	5.622.129,94
Impostos, Taxas e Contribuições de Melhoria		3.920.320,00	677.989,77	677.989,77	286.965,20
Impostos		3.628.960,00	643.983,25	643.983,25	273.394,86
Imposto de Renda Retido nas Fontes sobre Rendiment	PMMV	1.500.000,00	259.774,88	259.774,88	4.035,59
Impostos sobre a Renda e Proventos de Qualquer Nat	PMMV	100.000,00	369,08	369,08	6.926,77
Imposto sobre a Propriedade Predial Territorial Ur	PMMV	4.160,00	14.649,38	14.649,38	3.766,27
Receita da Divida Ativa do I.P.T.U.	PMMV	300.000,00	1.280,16	1.280,16	193,10
Imposto sobre Transmissao de Bens Imoveis - ITBI	PMMV	424.800,00	6.670,00	6.670,00	11.160,00
Imposto sobre Servicos de Qualquer Natureza	PMMV	1.200.000,00	361.239,75	361.239,75	247.313,13
Imposto sobre Serviços de Qualquer Natureza - Mult	PMMV	100.000,00	0,00	0,00	0,00
Taxas		291.360,00	34.006,52	34.006,52	13.570,34
Outras Taxas pelo Exercício do Poder de Policia	PMMV	4.160,00	0,00	0,00	7,00
ALVARÁ	PMMV	100.000,00	27.941,90	27.941,90	3.813,88
Outras Taxas pela Prestacao de Servicos	PMMV	187.200,00	6.064,62	6.064,62	9.749,46
Contribuições		1.508.000,00	165.323,92	165.323,92	67.276,72
Contribuição para o Custeio do Serviço d		1.508.000,00	165.323,92	165.323,92	67.276,72
Contribuicao para o Custeio do Servico de Iluminac	PMMV	1.508.000,00	165.323,92	165.323,92	67.276,72
Receita Patrimonial		1.122.080,00	42.164,20	42.164,20	20.012,22
Exploração do Patrimônio Imobiliário do		160.000,00	0,00	0,00	0,00
Alugueis	PMMV	60.000,00	0,00	0,00	0,00
Outras Receitas Imobiliarias	PMMV	100.000,00	0,00	0,00	0,00
Valores Mobiliários		842.080,00	42.164,20	42.164,20	20.012,22
Rem. de Outros Dep. Banc.de Recur. Vinculado	PMMV	62.400,00	27.050,01	27.050,01	12.328,91
Rec. de Rem. de Dep. Banc. de Rec. Vinc. - FUNDEB	FME	95.680,00	2.205,32	2.205,32	1.145,17
Rec. de Rem. de Dep. Banc. de Rec. Vinc. - MDE	FME	124.800,00	2.159,73	2.159,73	1.633,61
Rec. de Rem. de Dep. Banc. de Rec. Vinc. - Fundo d	FMS	291.200,00	8.457,40	8.457,40	2.908,09
Rec. de Rem. de Dep. Banc. de Rec. Vinc. - FNAS	FMAS	135.200,00	2.291,74	2.291,74	1.996,44

PM-MISSAO VELHA

Continuação

Relatório Resumido da Execução Orçamentária
 Demonstrativo do Resultado Primário
 Orçamentos Fiscal e Seguridade Social
 Janeiro a Fevereiro /2019 - Bimestre Jan/Fev

LRF. Art. 53 inciso III - Anexo IV

R\$ Unidades

RECEITAS FISCAIS	UG	Previsão atualizada 2019	RECEITAS REALIZADAS		
			No Bimestre	Até o Bimestre	Até o Bimestre Exerc. Anterior
Receita de Remuneracao de Depositos de Poupanca	PMMV	30.000,00	0,00	0,00	0,00
Remuneracao de Aplicacoes Extramercado	PMMV	30.000,00	0,00	0,00	0,00
Remuneracao de Outros Depositos de Recursos nao vi	PMMV	72.800,00	0,00	0,00	0,00
Demais Receitas Patrimoniais		120.000,00	0,00	0,00	0,00
Outras Receitas de Valores Mobiliarios	PMMV	60.000,00	0,00	0,00	0,00
Outras Receitas Patrimoniais	PMMV	60.000,00	0,00	0,00	0,00
Receita de Serviços		130.000,00	0,00	0,00	0,00
Serviços Administrativos e Comerciais Ge		50.000,00	0,00	0,00	0,00
Servicos Hospitalares	FMS	50.000,00	0,00	0,00	0,00
Outros Serviços		80.000,00	0,00	0,00	0,00
Outros Servicos	PMMV	80.000,00	0,00	0,00	0,00
Transferências Correntes		145.292.957,00	17.030.933,50	17.030.933,50	5.244.471,58
Transferências da União e de suas Entida		79.341.392,00	9.847.384,38	9.847.384,38	2.959.361,36
Cota-Parte do Fundo de Participacao dos Municipios	PMMV	30.000.000,00	4.892.282,82	4.892.282,82	1.696.587,26
Cota-Parte do Fundo de Participacao do Municipios	PMMV	6.000.000,00	0,00	0,00	0,00
Cota- Parte do Fundo de Participacao do Municipios	PMMV	1.589.184,00	0,00	0,00	0,00
COTA PARTE DO ITR - IMPOSTO TERRITORIAL RURAL					
Cota-Parte da Compensacao Financeira de Recursos M	PMMV	150.000,00	809,79	809,79	69,85
Cota-Parte Royalties-Compen.Financ.pela Produc.Pet	PMMV	100.000,00	388,29	388,29	76,63
Cota-Parte Royalties-Compen.Financ.pela Produc.Pet	PMMV	80.000,00	2.765,13	2.765,13	2.381,90
Cota-Parte do Fundo Especial do Petroleo - FEP	PMMV	332.800,00	58.528,21	58.528,21	27.546,28
Piso de Atencao Basica - PAB Fixo	FMS	2.009.280,00	164.854,66	164.854,66	82.427,33
PISO DE ATENCAO BASICA VARIAVEL - PAB					
PAB Variavel - Programa Saude da Familia	FMS	200.000,00	428.063,44	428.063,44	236.200,00
PAB Variavel - Programa Saude da Familia	FMS	1.982.240,00	0,00	0,00	0,00
PAB Variavel - Programa Agentes Comunitarios de Sa	FMS	50.618,00	86.250,00	86.250,00	75.036,00
PAB Variavel - Programa Saude Bucal	FMS	453.440,00	0,00	0,00	0,00
PAB Variavel - NASF Nucleos de Apoio a Saude da Fa	FMS	499.200,00	0,00	0,00	0,00
PAB Variavel - PMAQ Prog. de Melhorias do Acesso e d	FMS	1.971.840,00	0,00	0,00	0,00

Relatório Resumido da Execução Orçamentária
Demonstrativo do Resultado Primário
 Orçamentos Fiscal e Seguridade Social
 Janeiro a Fevereiro /2019 - Bimestre Jan/Fev

LRF. Art. 53 inciso III - Anexo IV

R\$ Unidades

RECEITAS FISCAIS	UG	Previsão atualizada 2019	RECEITAS REALIZADAS		
			No Bimestre	Até o Bimestre	Até o Bimestre Exerc. Anterior
Compensacao de Especificidades Regionais	FMS	10.400,00	0,00	0,00	0,00
Programa de Requalificacao de Ubs - Reformas	FMS	179.597,00	0,00	0,00	0,00
Assistencia Financeira Complementar-ACS-95%	FMS	1.865.121,00	10.687,50	10.687,50	0,00
Fortalec.de Pol.Afetadas a Atuacao da Estrategia de	FMS	98.163,00	562,50	562,50	0,00
Teto Financeiro - Mac Ambulatorial e Hospitalar	FMS	2.862.080,00	277.094,72	277.094,72	138.547,36
CEO - Centro de Especialidades Odontologicas	FMS	247.104,00	11.550,00	11.550,00	19.800,00
Rede Viver sem Limites - RDEF - Ceo Estadual	FMS	300.000,00	0,00	0,00	0,00
Teto Municipal Rede Brasil sem Miseria (Bsr-Sm)	FMS	187.200,00	15.000,00	15.000,00	15.000,00
Teto Municipal Rede Cegonha (Rce-Rceg)	FMS	200.000,00	0,00	0,00	0,00
FAEC s/a - Mamografia para Rastreamento	FMS	200.000,00	0,00	0,00	0,00
Teto Municipal Rede Saude Mental (RSME)	FMS	706.492,00	0,00	0,00	0,00
Fundo de Acoes Estrategicas e Compensacao - FAEC	FMS	10.400,00	0,00	0,00	0,00
Piso Fixo de Vigilancia e Promocao da Saude - PFVS	FMS	239.830,00	0,00	0,00	0,00
Acoes Estruturantes de Vigilancia Sanitaria	FMS	108.160,00	0,00	0,00	0,00
Piso Estrategico - Gerenciamento de Risco de VS	FMS	10.400,00	0,00	0,00	0,00
Piso Fixo de Vigilancia Sanitaria - Parte Anvisa	FMS	3.411,00	0,00	0,00	0,00
Piso Fixo de Vigilancia Sanitaria - Parte - FNS	FMS	25.908,00	0,00	0,00	0,00
Incentivos Pontuais para Acoes de Serv.de Vig.em S	FMS	62.400,00	0,00	0,00	0,00
Assistencia Financeira Complementar-ACE-95%	FMS	168.305,00	0,00	0,00	0,00
Inc.Adic.Assistencia Financeira Complementar-ACE-9	FMS	14.025,00	0,00	0,00	0,00
Fortalec. de Pol.Afetadas a Atuacao da Estrategia de	FMS	8.860,00	0,00	0,00	0,00
Inc.Adic.Fort.Pol. Afetas a Atuacao da Estrategia	FMS	1.738,00	0,00	0,00	0,00
Acoes Contingenciais de Vigilancia em Saude (Pvvs)	FMS	10.067,00	0,00	0,00	0,00
Programa de Assistencia Farmaceutica Basica	FMS	374.400,00	0,00	0,00	0,00
Programa Nac. de Qualificacao da Ass. Farmaceutica	FMS	49.920,00	0,00	0,00	0,00
Qualificacao da Gestao do SUS	FMS	200.000,00	0,00	0,00	0,00

PM-MISSAO VELHA

Continuação

Relatório Resumido da Execução Orçamentária
 Demonstrativo do Resultado Primário
 Orçamentos Fiscal e Seguridade Social
 Janeiro a Fevereiro /2019 - Bimestre Jan/Fev

LRF. Art. 53 inciso III - Anexo IV

R\$ Unidades

RECEITAS FISCAIS	UG	Previsão atualizada 2019	RECEITAS REALIZADAS		
			No Bimestre	Até o Bimestre	Até o Bimestre Exerc. Anterior
Aquisicao de Equipamentos e Material Permanente	FMS	300.000,00	0,00	0,00	0,00
Programa de Requalificacao de UBS - Construcao	FMS	208.000,00	0,00	0,00	0,00
Programa de Requalificacao de Ubs - Ampliacao	FMS	163.987,00	0,00	0,00	0,00
Estruturacao de Unidades de Atencao Especializada	FMS	104.000,00	0,00	0,00	399.890,00
Incentivo para Construcao de Academias de Saude-In	FMS	200.000,00	0,00	0,00	0,00
Prog. de Financiamento das Acoes de Alimentacao e	FMS	200.000,00	12.000,00	12.000,00	0,00
Outros Programas Financ. por Transf. Fundo a Fundo	FMS	665.600,00	7.811,60	7.811,60	19.160,20
Piso Basico Variavel - Scfv - Fortalecimento de Vi	FMAS	1.343.680,00	0,00	0,00	0,00
Piso Basico Fixo - Cras - Uniao	FMAS	419.328,00	0,00	0,00	0,00
Outras Acoes de Protecao Social Basica	FMAS	24.960,00	0,00	0,00	0,00
Creas - Piso Fixo de Media Complexidade - PAEFI	FMAS	199.680,00	0,00	0,00	0,00
Piso de Transicao de Media Complexidade - Ptmc	FMAS	83.200,00	0,00	0,00	0,00
Piso de Alta Complexidade I - Crianca\Adolescente	FMAS	124.800,00	0,00	0,00	0,00
Outras Acoes de Protecao Social Especial	FMAS	200.000,00	0,00	0,00	0,00
Indice de Gestao Descentralizada do Suas - Igd/Sua	FMAS	87.360,00	0,00	0,00	0,00
Indice de Gestao Descentralizada - Igd/bf	FMAS	381.888,00	0,00	0,00	0,00
Acessuas	FMAS	4.160,00	0,00	0,00	0,00
Bcp na Escola - Questionario a Ser Aplicado	FMAS	3.120,00	0,00	0,00	0,00
Acoes Estrategicas do PETI	FMAS	104.832,00	0,00	0,00	0,00
Outras Transferencias do FNAS	FMAS	104.000,00	43.668,69	43.668,69	27.390,81
Transferencias do Salario-Educacao	FME	2.194.899,00	243.502,37	243.502,37	88.129,26
Transfer. Diretas do FNDE - Prog. Dinheiro Direto	FME	4.160,00	0,00	0,00	0,00
PNAE - Ensino Fundamental	FME	659.933,00	36.731,60	36.731,60	36.280,80
PNAEC - Creche Programa Nacional de Alimentacao Es	FME	724.464,00	14.915,80	14.915,80	12.925,60
PNAEP - Pre-Escolar Programa Nac. de Alimentacao E	FME	203.840,00	8.140,80	8.140,80	8.840,40
PNAE - EJA Programa Nac. de Alimentacao Escolar Jo	FME	51.651,00	3.558,40	3.558,40	3.648,00

PM-MISSAO VELHA

Continuação

Relatório Resumido da Execução Orçamentária
 Demonstrativo do Resultado Primário
 Orçamentos Fiscal e Seguridade Social
 Janeiro a Fevereiro /2019 - Bimestre Jan/Fev

LRF. Art. 53 inciso III - Anexo IV

R\$ Unidades

RECEITAS FISCAIS	UG	Previsão atualizada 2019	RECEITAS REALIZADAS		
			No Bimestre	Até o Bimestre	Até o Bimestre Exerc. Anterior
PNAE - AEE Programa Nacional de Alimentacao Escola	FME	13.520,00	2.660,60	2.660,60	1.081,20
PNAE - Mais Educacao	FME	357.177,00	0,00	0,00	0,00
Tran.Dir.FNDE Ref.ao Progr.Nacional de Apoio Trans	FME	1.127.530,00	55.968,38	55.968,38	48.343,37
Transferencia Financeira do ICMS - Desoneracao - L	PMMV	80.000,00	0,00	0,00	1.162,75
Demais Transferencias da Uniao	PMMV	15.000.000,00	0,00	0,00	0,00
Outras Transf.Decorrentes de Comp. Financ. p/Explo	PMMV	60.000,00	0,00	0,00	0,00
Outras Transferencias de Convenios da Uniao	PMMV	300.000,00	3.451.189,20	3.451.189,20	0,00
Cota Parte do Simples Nacional	PMMV	79.040,00	18.399,88	18.399,88	18.836,36
Transferências dos Estados e do Distrito		18.035.458,00	1.521.855,08	1.521.855,08	497.126,78
Cota-Parte do ICMS	PMMV	10.000.000,00	962.385,34	962.385,34	361.935,97
Cota-Parte do IPVA	PMMV	3.140.800,00	535.684,83	535.684,83	123.153,36
Cota-Parte do IPI - Municipios	PMMV	200.000,00	2.961,69	2.961,69	1.748,36
Cota-Parte da Contribuicao de Intervencao no Domin	PMMV	124.800,00	20.823,22	20.823,22	0,00
Demais Transferencias do Estado	PMMV	759.200,00	0,00	0,00	10.289,09
Cras-Estado	FMAS	83.200,00	0,00	0,00	0,00
Creas-Estado	FMAS	200.000,00	0,00	0,00	0,00
Beneficios Eventuais - Be	FMAS	26.208,00	0,00	0,00	0,00
Transferencia de Recursos do Estado p/ Prog.Saude-	FMS	1.123.200,00	0,00	0,00	0,00
Outras Transf. Dir. Fund. Nacio. Desenvolvimento d	FME	104.000,00	0,00	0,00	0,00
Outras Transferencias de Convenio dos Estados	PMMV	2.274.050,00	0,00	0,00	0,00
Transferências de Outras Instituições Pú		47.916.107,00	5.661.694,04	5.661.694,04	1.787.983,44
Transf.Recur.do Fundo de Man.Desenv. da Educacao B	FME	28.000.000,00	3.699.354,68	3.699.354,68	1.410.268,91
Transferencia de Recursos da Complementacao da Uni	FME	13.829.664,00	1.962.339,36	1.962.339,36	0,00
Transferencia de Recursos da Complementacao da Uni	FME	5.886.443,00	0,00	0,00	377.714,53
AJUSTE DO FUNDEB	FME	200.000,00	0,00	0,00	0,00
Outras Receitas Correntes		1.792.400,00	11.194,67	11.194,67	3.404,22
Multas Administrativas, Contratuais e Ju		862.800,00	0,00	0,00	0,00

PM-MISSAO VELHA

Continuação

Relatório Resumido da Execução Orçamentária
 Demonstrativo do Resultado Primário
 Orçamentos Fiscal e Seguridade Social
 Janeiro a Fevereiro /2019 - Bimestre Jan/Fev

LRF. Art. 53 inciso III - Anexo IV

R\$ Unidades

RECEITAS FISCAIS	UG	Previsão atualizada 2019	RECEITAS REALIZADAS		
			No Bimestre	Até o Bimestre	Até o Bimestre Exerc. Anterior
Multas e Juros de Mora do IPTU	PMMV	5.200,00	0,00	0,00	0,00
Multas Previstas na Legislação do Trânsito	PMMV	457.600,00	0,00	0,00	0,00
Receita da Dívida Ativa Não-Tributária de Outras R	PMMV	200.000,00	0,00	0,00	0,00
Multas Aplicadas Pelos Tribunais de Contas	PMMV	200.000,00	0,00	0,00	0,00
Indenizações, Restituições e Ressarcimen		729.600,00	11.055,07	11.055,07	3.259,12
Outras Indenizações	PMMV	60.000,00	0,00	0,00	0,00
Outras Indenizações	FME	40.000,00	7.880,55	7.880,55	1.690,09
INDENIZACOES E RESTITUICOES	FMS	80.000,00	0,00	0,00	0,00
Outras Indenizações	FMS	100.000,00	1.836,93	1.836,93	1.087,52
Outras Indenizações	PMMV	100.000,00	1.137,99	1.137,99	375,51
Outras Restituições (FALTAS E OUTRAS)	PMMV	249.600,00	0,00	0,00	0,00
Outras Restituições	FMAS	100.000,00	199,60	199,60	106,00
Demais Receitas Correntes		200.000,00	139,60	139,60	145,10
Outras Receitas - Financeiras	PMMV	200.000,00	139,60	139,60	145,10
RECEITAS FISCAIS DE CAPITAL (VI) = (II-III-IV-V)		26.681.632,00	182.700,00	182.700,00	225.000,00
Receitas de Capital		26.981.632,00	182.700,00	182.700,00	225.000,00
Operações de Crédito		104.000,00	0,00	0,00	0,00
Operações de Crédito - Mercado Interno		104.000,00	0,00	0,00	0,00
Outras Operações de Crédito Internas - Contratua	PMMV	104.000,00	0,00	0,00	0,00
Alienação de Bens		600.000,00	0,00	0,00	0,00
Alienação de Bens Móveis		300.000,00	0,00	0,00	0,00
Alienação de Outros Bens Móveis	PMMV	300.000,00	0,00	0,00	0,00
Alienação de Bens Imóveis		300.000,00	0,00	0,00	0,00
Alienação de Outros Bens Imóveis	PMMV	300.000,00	0,00	0,00	0,00
Transferências de Capital		26.277.632,00	182.700,00	182.700,00	225.000,00
Transferências da União e de suas Entida		25.799.232,00	0,00	0,00	0,00
Transferências de Recursos do Sistema Único de Saú	FMS	3.383.232,00	0,00	0,00	0,00
Transferências de Recursos do Sistema Único de Saú	FMS	104.000,00	0,00	0,00	0,00

Relatório Resumido da Execução Orçamentária
 Demonstrativo do Resultado Primário
 Orçamentos Fiscal e Seguridade Social
 Janeiro a Fevereiro /2019 - Bimestre Jan/Fev

LRF. Art. 53 inciso III - Anexo IV

R\$ Unidades

RECEITAS FISCAIS	UG	Previsão atualizada 2019	RECEITAS REALIZADAS		
			No Bimestre	Até o Bimestre	Até o Bimestre Exerc. Anterior
Transferencias de Convenio da Uniao p/ o Sistema U	FMS	104.000,00	0,00	0,00	0,00
Transferencias de Recursos Destinados a Programas	FME	5.000.000,00	0,00	0,00	0,00
Transferencias de Recursos Destinados a Programas	FME	2.000.000,00	0,00	0,00	0,00
Transferencias de Convenio da Uniao Destinadas a P	FME	208.000,00	0,00	0,00	0,00
Outras Transferencias da Uniao	PMMV	15.000.000,00	0,00	0,00	0,00
Transferências dos Estados e do Distrito		478.400,00	182.700,00	182.700,00	225.000,00
Transferencias de Convenio dos Estados p/ Sist.Uni	FMS	104.000,00	182.700,00	182.700,00	225.000,00
Transferencias de Convenio dos Estados Destin. a P	FME	104.000,00	0,00	0,00	0,00
Outras Transferencias dos Estados	PMMV	104.000,00	0,00	0,00	0,00
Outras Transferencias de Convenio da Uniao	PMMV	104.000,00	0,00	0,00	0,00
Outras Transferencias de Convenio dos Estados	PMMV	62.400,00	0,00	0,00	0,00
RECEITAS FISCAIS DE CAPITAL (VI) = (II-III-IV-V)		26.681.632,00	182.700,00	182.700,00	225.000,00
RECEITAS FISCAIS LÍQUIDAS (VII)		172.033.229,00	16.832.075,52	16.832.075,52	5.410.198,44


Gestor DIEGO GONDIM FEITOSA**C.P.F.** 027.400.853-03

Contador LEONARDO JOSE MACEDO**C.P.F.** 246.015.433-04

Cont.Int. ISAQUE EVANGELISTA CRUZ**C.P.F.** 168.181.563-04

Relatório Resumido da Execução Orçamentária
 Demonstrativo do Resultado Primário
 Orçamentos Fiscal e Seguridade Social
 Janeiro a Fevereiro /2019 - Bimestre Jan/Fev

LRF. Art. 53 inciso III - Anexo IV

R\$ Unidades

DESPESAS FISCAIS	Dotação atualizada 2019	DESPESAS LIQUIDADAS		
		No Bimestre	Até o Bimestre	Até o Bimestre Exerc. Anterior
DESPESAS				
3.0.00.00.00 DESPESAS CORRENTES	142.694.073,63	11.523.113,99	11.523.071,00	4.237.737,90
3.1.00.00.00 PESSOAL E ENCARGOS SOCIAIS	79.564.000,00	6.930.921,30	6.930.921,30	5.457,79
3.1.90.00.00 APLICAÇÕES DIRETAS	79.564.000,00	6.930.921,30	6.930.921,30	5.457,79
3.1.90.04.00 CONTRATAÇÃO POR TEMPO DETERMINADO	15.597.000,00	934.933,50	934.933,50	0,00
3.1.90.11.00 VENCIMENTOS E VANT. FIXAS PESSOAL CIVI	51.140.000,00	5.301.644,84	5.301.644,84	0,00
3.1.90.13.00 OBRIGAÇÕES PATRONAIS	11.485.000,00	694.342,96	694.342,96	0,00
3.1.90.91.00 SENTENÇAS JUDICIAIS	6.000,00	0,00	0,00	0,00
3.1.90.92.00 DESPESAS DE EXERCÍCIOS ANTERIORES	993.000,00	0,00	0,00	5.457,79
3.1.90.94.00 INDENIZAÇÕES E RESTITUIÇÕES TRABALHIST	115.000,00	0,00	0,00	0,00
3.1.90.96.00 RESSARCIMENTO DE DESP. DE PESSOAL REQU	228.000,00	0,00	0,00	0,00
3.2.00.00.00 JUROS E ENCARGOS DA DÍVIDA	190.000,00	0,00	0,00	0,00
3.2.90.00.00 APLICAÇÕES DIRETAS	190.000,00	0,00	0,00	0,00
3.2.90.21.00 JUROS SOBRE A DÍVIDA POR CONTRATO	190.000,00	0,00	0,00	0,00
3.3.00.00.00 OUTRAS DESPESAS CORRENTES	62.940.073,63	4.592.192,69	4.592.149,70	4.232.280,11
3.3.30.00.00 TRANSF. A ESTADOS E AO DISTRITO FEDERAL	199.580,80	0,00	0,00	0,00
3.3.30.43.00 SUBVENÇÕES SOCIAIS	199.580,80	0,00	0,00	0,00
3.3.50.00.00 TRANSF. A INST. PRIV. SEM FINS LUCRATIVO	152.000,00	0,00	0,00	0,00
3.3.50.41.00 CONTRIBUIÇÕES	129.000,00	0,00	0,00	0,00
3.3.50.43.00 SUBVENÇÕES SOCIAIS	23.000,00	0,00	0,00	0,00
3.3.70.00.00 TRANSF. A INST. MULTIGOVERNAMENTAIS	760.000,00	109.863,30	109.863,30	0,00
3.3.71.70.00 RATEIO P/PARTICIPACAO EM CONSORCIO PUB	760.000,00	109.863,30	109.863,30	0,00
3.3.90.00.00 APLICAÇÕES DIRETAS	61.828.492,83	4.482.329,39	4.482.286,40	4.232.280,11
3.3.90.14.00 DIÁRIAS - CIVIL	439.540,00	15.550,00	15.550,00	13.520,00
3.3.90.30.00 MATERIAL DE CONSUMO	12.902.500,00	307.208,40	307.208,40	564.247,20
3.3.90.31.00 PREMIAÇÕES CULT.ART.CIENT.DESP.E OUTRA	165.000,00	0,00	0,00	0,00
3.3.90.32.00 MATERIAL, BEM OU SERVIÇO P/DISTRIBUICA	1.125.000,00	36.933,64	36.933,64	2.318,00
3.3.90.33.00 PASSAGENS E DESPESAS COM LOCOMOÇÃO	660.500,00	2.200,00	2.200,00	3.180,75
3.3.90.35.00 SERVIÇOS DE CONSULTORIA	20.000,00	0,00	0,00	0,00
3.3.90.36.00 OUTROS SERV. DE TERCEIROS PESSOA FÍSIC	4.644.700,00	96.522,50	96.522,50	678.872,95
3.3.90.36.05 ALUGUEL DE IMOVEIS	743.576,00	9.793,00	9.793,00	0,00
3.3.90.39.00 OUTROS SERV. DE TERC. PESSOA JURÍDICA	30.978.274,39	2.498.847,51	2.498.847,51	2.740.263,39
3.3.90.41.00 CONTRIBUIÇÕES	4.000,00	0,00	0,00	0,00
3.3.90.47.00 OBRIGAÇÕES TRIBUTÁRIAS E CONTRIBUTIVAS	657.600,00	177.297,44	177.297,44	201.500,00
3.3.90.48.00 OUTROS AUX. FINAN. A PESSOAS FÍSICAS	2.646.500,00	53.495,00	53.495,00	0,00
3.3.90.91.00 SENTENÇAS JUDICIAIS	4.744.502,44	1.068.197,55	1.068.197,55	0,00
3.3.90.92.00 DESPESAS DE EXERCÍCIOS ANTERIORES	1.136.800,00	216.253,49	216.210,50	12.949,26
3.3.90.93.00 INDENIZAÇÕES E RESTITUIÇÕES	960.000,00	30,86	30,86	15.428,56
4.0.00.00.00 DESPESAS DE CAPITAL	27.609.166,37	3.091.346,24	3.091.346,24	53.606,60
4.4.00.00.00 INVESTIMENTOS	26.267.166,37	2.752.148,63	2.752.148,63	53.606,60

Relatório Resumido da Execução Orçamentária
 Demonstrativo do Resultado Primário
 Orçamentos Fiscal e Seguridade Social
 Janeiro a Fevereiro /2019 - Bimestre Jan/Fev

LRF. Art. 53 inciso III - Anexo IV

R\$ Unidades

DESPESAS FISCAIS	Dotação atualizada 2019	DESPESAS LIQUIDADAS		
		No Bimestre	Até o Bimestre	Até o Bimestre Exerc. Anterior
4.4.50.00.00 TRANSF. A INST. PRIV. SEM FINS LUCRATIVO	50.000,00	0,00	0,00	0,00
4.4.50.42.00 AUXÍLIOS	50.000,00	0,00	0,00	0,00
4.4.90.00.00 APLICAÇÕES DIRETAS	26.217.166,37	2.752.148,63	2.752.148,63	53.606,60
4.4.90.51.00 OBRAS E INSTALAÇÕES	21.063.439,09	2.462.747,99	2.462.747,99	32.658,00
4.4.90.52.00 EQUIPAMENTOS E MATERIAL PERMANENTE	4.953.727,28	289.400,64	289.400,64	20.948,60
4.4.90.61.00 AQUISIÇÃO DE IMÓVEIS	200.000,00	0,00	0,00	0,00
4.5.00.00.00 INVERSÕES FINANCEIRAS	162.000,00	0,00	0,00	0,00
4.5.90.00.00 APLICAÇÕES DIRETAS	162.000,00	0,00	0,00	0,00
4.5.90.61.00 AQUISIÇÃO DE IMÓVEIS	162.000,00	0,00	0,00	0,00
4.6.00.00.00 AMORTIZAÇÃO DA DÍVIDA	1.180.000,00	339.197,61	339.197,61	0,00
4.6.90.00.00 APLICAÇÕES DIRETAS	1.180.000,00	339.197,61	339.197,61	0,00
4.6.90.71.00 PRINCIPAL DA DÍVIDA CONTRATUAL RESGATA	1.180.000,00	339.197,61	339.197,61	0,00
9.0.00.00.00 RESERVA DE CONTINGÊNCIA	1.730.000,00	0,00	0,00	0,00
9.9.00.00.00 RESERVA DE CONTINGÊNCIA	1.730.000,00	0,00	0,00	0,00
9.9.99.00.00 RESERVA DE CONTINGÊNCIA	1.730.000,00	0,00	0,00	0,00
9.9.99.99.00 RESERVA DE CONTINGÊNCIA	1.730.000,00	0,00	0,00	0,00
TOTAL DAS DESPESAS	172.033.240,0	14.614.460,23	14.614.417,24	4.291.344,50
SALDO DE EXERCÍCIO ANTERIOR			8.773.804,55	
DESPESAS LIQUIDADAS	172.033.240,00	14.614.460,23	14.614.417,24	4.291.344,50
RESULTADO FINAL			10.991.462,83	



Gestor DIÉGO GONDIM FEITOSA
C.P.F. 027.400.853-03



Contador LEONARDO JOSE MACEDO
C.P.F. 246.015.433-04



Cont.Int. ISAUQUE EVANGELISTA CRUZ
C.P.F. 168.181.563-04

PM-MISSAO VELHA

Relatório Resumido da Execução Orçamentária
Demonstrativo do Resultado Nominal
Orçamentos Fiscal e Seguridade Social
Janeiro a Fevereiro de 2019 / Bimestre Janeiro-Feveireiro

LRF. Art. 53 inciso III - Anexo VI

R\$ Unidades

E S P E C I F I C A C A O	S A L D O		
	Em 31 de Dez 2018 (a)	Em 31 de Dez 2018 (b)	Em 28 de Fev 2019 (c)
DIVIDA CONSOLIDADA (I)	0	0	0
DEDUCOES (II)	1.677.807,58	18.121.193,12	21.394.283,10
Ativo Disponível	8.773.804,55	12.452.408,21	11.025.260,93
Haveres Financeiros	0	0	0
(-) Restos a Pagar Processados	7.095.996,97	-5.668.784,91	-10.369.022,17
DIVIDA CONSOLIDADA LIQUIDA (III) = (I-II)	0	0	0
RECEITA DE PRIVATIZACOES (IV)	0	0	0
PASSIVOS RECONHECIDOS (V)	0	0	0
DIVIDA FISCAL LIQUIDA (III+IV-V)	0	0	0

E S P E C I F I C A C A O	P E R I O D O D E R E F E R E N C I A	
	No Bimestre (c - b)	Ate o bimestre (c - a)
RESULTADO NORMATIVO	0	0

FONTE: Balancetes Mensais


Gestor DIEGO GONDIM FEITOSA**C.P.F.** 027.400.853-03

Contador LEONARDO JOSE MACEDO**C.P.F.** 246.015.433-04

Cont.Int. ISAQUE EVANGELISTA CRUZ**C.P.F.** 168.181.563-04

PM-MISSAO VELHA

Relatório Redumido da Execução Orçamentária
Demonstrativo dos Restos a Pagar por Poder e Órgão
 Orçamentos Fiscal e Seguridade Social
 Janeiro a Fevereiro /2019 - Bimestre Janeiro-Fevereiro

LRF. Art. 53 inciso V - Anexo II

R\$ Unidades

PODER / ÓRGÃO	RESTOS A PAGAR PROCESSADOS					RESTOS A PAGAR NÃO PROCESSADOS			
	INSCRITOS		Cancelados	Pagos	a Pagar	Inscritos	Cancelados	Pagos	a Pagar
	Exercícios Anteriores	Em 2019							
FUNDO MUNICIPAL DE ASSISTENCIA SOCIAL	18.190,33	82.233,00	0,00	109.354,94	361.074,42	374.722,04	0,00	0,00	392.912,37
FUNDO MUNICIPAL DE SAUDE-FMS	69.360,13	497.089,74	0,00	379.710,03	1.250.821,55	2.756.180,89	0,00	1.182,20	2.824.358,82
FUNDO MUNICIPAL DE EDUCACAO-FME	88.277,01	84.050,70	0,00	258.560,56	1.917.840,95	2.621.833,11	0,00	4.650,00	2.705.460,12
PREFEITURA MUNICIPAL DE MISSAO VELHA	302.900,36	439.366,99	0,00	351.208,06	1.975.993,55	8.348.084,67	0,00	0,00	8.650.985,03
CAMARA MUNICIPAL	105.698,78	0,00	0,00	0,00	590,84	0,00	0,00	0,00	105.698,78
Total	584.426,61	1.102.740,43	0,00	1.098.833,59	5.506.321,31	14.100.820,71	0,00	5.832,20	14.679.415,12



Gestor DIEGO GONDIM FEITOSA
C.P.F. 027.400.853-03



Contador LEONARDO JOSE MACEDO
C.P.F. 246.015.433-04



Cont.Int./Sec.de Finanças
 ISAQUE EVANGELISTA CRUZ
C.P.F. 168.181.563-04

PM-MISSAO VELHA

Continuação

Relatório Resumido da Execução Orçamentária
 Dem. das Receitas de Oper. de Créd. e Despesas de Capital
 Orçamentos Fiscal e Seguridade Social
 Janeiro a Fevereiro /2019 - Bimestre Jan/Fev

RREO - Anexo XI (LRF, art.53,&1ª Inciso 1

R\$ Unidades

RECEITAS	Previsão atualizada (a)	RECEITAS REALIZADAS até o Bimestre		SALDO A REALIZAR (c) = (a-b)
		até o Bimestre (b)		
RECEITAS DE OPERAÇÕES DE CRÉDITOS (I)	0,00	0,00	0,00	0,00
<hr/>				
DESPESAS	DOTAÇÃO ATUALIZADA (d)	DESPESAS EXECUTADAS até o Bimestre		SALDO A EXECUTAR (g) = (d) - (e+f)
		LIQUIDADAS (e)	INSCRITAS EM RESTOS A PAGAR NÃO PROCESSADOS (f)	
DESPESAS CAPITAL	0,00	0,00	0,00	0,00
<hr/>				
(-) Incentivos Fiscais a Contribuinte				
<hr/>				
(-) Incentivos Fiscais a Contribuinte				
<hr/>				
(-) Incentivos Fiscais a Contribuinte por Inst.Financeiras				
<hr/>				
DESPESAS DE CAPITAL LÍQUIDA (II)	0,00	0,00	0,00	0,00
<hr/>				
RESULTADO PARA APURAÇÃO DA REGRA DE OURO (III) = (I-II)	0,00	0,00	0,00	0,00



Gestor DIEGO GONDIM FEITOSA
C.P.F. 027.400.853-03



Contador LEONARDO JOSE MACEDO
C.P.F. 246.015.433-04



Cont.Int. ISAQUE EVANGELISTA CRUZ
C.P.F. 168.181.563-04

Relatório Resumido da Execução Orçamentária
Dem.da Receitas de Alienação de Ativos e Aplic.dos Recursos
Orçamentos Fiscal e Seguridade Social
Janeiro a Fevereiro /2019 - Bimestre Jan/Fev

RREO - Anexo XIV (LRF, art.53,&1ª Inciso III)

R\$ 1,00

RECEITAS	Previsão atualizada (a)	RECEITAS REALIZADAS (b)	SALDO A REALIZAR (c) = (a-b)
RECEITAS DE CAPITAL	0,00	0,00	0,00
ALIENAÇÃO DE ATIVOS	0,00	0,00	0,00
Alienação de Bens Móveis	0,00	0,00	0,00
Alienação de Bens Imóveis	0,00	0,00	0,00
TOTAL	0,00	0,00	0,00

DESPESAS APLICAÇÃO DOS RECURSOS DA ALIENAÇÃO DE ATIVOS	DOTAÇÃO ATUALIZADA (d)	DESPESAS EXECUTADAS até o Bimestre		SALDO A EXECUTAR (g) = (d) - (e+f)
		LIQUIDADAS (e)	INSCRITAS EM RESTOS A PAGAR NÃO PROCESSADOS (f)	
DESPESAS DE CAPITAL	0,00	0,00	0,00	0,00
Investimentos	0,00	0,00	0,00	0,00
Inversões Financeiras	0,00	0,00	0,00	0,00
Amortização da Dívida	0,00	0,00	0,00	0,00
DESPESAS CORRENTES DOS REGIMES DE PREVIDÊNCIAS	0,00	0,00	0,00	0,00
Regime Geral da Previdência Social	0,00	0,00	0,00	0,00
Regime Próprio dos Servidores Públicos	0,00	0,00	0,00	0,00
TOTAL	0,00	0,00	0,00	0,00

SALDO FINANCEIRO A APLICAR	EXEANT (h)	EXEATU (i) = (b) - (e+f)	SALDO ATUAL (j) = (h+i)
	0,00	0,00	0,00



Gestor DIEGO GONDIM FEITOSA

C.P.F. 027.400.853-03



Contador LEONARDO JOSE MACEDO

C.P.F. 246.015.433-04



Cont.Int. ISAQUE EVANGELISTA CRUZ

C.P.F. 168.181.563-04

GOVERNO MUNICIPAL DE MISSAO VELHA
RELATÓRIO RESUMIDO DA EXECUÇÃO ORÇAMENTÁRIA
DEMONSTRATIVO DAS RECEITAS E DESPESAS PREVIDENCIÁRIAS DO REGIME PRÓPRIO DOS SERVIDORES PÚBLICOS
1º BIMESTRE DE 2019

RREO - Anexo V (LRF, Art. 53, inciso II)

R\$ 1,00

RECEITAS PREVIDENCIÁRIAS	PREVISÃO INICIAL	PREVISÃO ATUALIZADA	RECEITAS REALIZADAS		
			No Bimestre	Até o Bimestre 1º 2019	Até o Bimestre 1º 2019
RECEITAS PREVIDENCIÁRIAS - RPPS (EXCETO INTRA-ORÇAMENTÁRIAS) (I)					
RECEITAS CORRENTES					
Receita de Contribuições					
Pessoal Civil					
Contribuição de Servidor Ativo Civil					
Contribuição de Servidor Inativo Civil					
Contribuição de Pensionista Civil					
Pessoal Militar					
Contribuição de Militar Ativo					
Contribuição de Militar Inativo					
Contribuição de Pensionista Militar					
Outras Contribuições Previdenciárias					
Compensação Previdenciária entre RGPS e RPPS					
Receita Patrimonial					
Receitas Imobiliárias					
Receitas de Valores Mobiliários					
Outras Receitas Patrimoniais					
Outras Receitas Correntes					
RECEITAS DE CAPITAL					
Alienação de Bens					
Outras Receitas de Capital					
RECEITAS PREVIDENCIÁRIAS - RPPS (EXCETO INTRA-ORÇAMENTÁRIAS) (II)					
REPASSES PREVIDENCIÁRIOS PARA COBERTURA DE DÉFICT - RPPS (III)					
OUTROS APORTES AO RPPS (IV)					
TOTAL DAS RECEITAS PREVIDENCIÁRIAS - RPPS (V) = (I + II + III + IV)					

SEM MOVIMENTO

DESPESAS PREVIDENCIÁRIAS	PREVISÃO INICIAL	PREVISÃO ATUALIZADA	DESPESAS LIQUIDADAS		
			No Bimestre	Até o Bimestre 1º 2019	Até o Bimestre 1º 2019
DESPESAS PREVIDENCIÁRIAS - RPPS (EXCETO INTRA-ORÇAMENTÁRIAS) (VI)					
ADMINISTRAÇÃO					
Despesas Correntes					
Despesas de Capital					
PREVIDÊNCIA SOCIAL					
Pessoal Civil					
Reformas					
Pensões					
Outros Benefícios Previdenciários					
Outras Despesas Previdenciárias					
Compensação Previdenciária de Aposentadorias entre o RPPS e o RGPS					
Compensação Previdenciária de Pensões entre o RPPS e o RGPS					
Demais Despesas Previdenciárias					
DESPESAS PREVIDENCIÁRIAS - RPPS (INTRA-ORÇAMENTÁRIAS) (VII)					
RESERVA DO RPPS (VIII)					
TOTAL DAS DESPESAS PREVIDENCIÁRIAS - RPPS (IX) = (VI + VII + VIII)					
RESULTADO PREVIDENCIÁRIO - RPPS (X) = (V + IX)					

SEM MOVIMENTO

SALDO DAS DISPONIBILIDADES FINANCEIRAS E INVESTIMENTOS DO RPPS	<MÊS ANTERIOR>	PERÍODO DE REFERÊNCIA	
		2019	2019
Caixa			
Bancos Conta Movimento			
Investimentos			

RECEITAS REALIZADAS

GOVERNO MUNICIPAL DE MISSAO VELHA
RELATÓRIO RESUMIDO DA EXECUÇÃO ORÇAMENTÁRIA
DEMONSTRATIVO DAS RECEITAS E DESPESAS PREVIDENCIÁRIAS DO REGIME PRÓPRIO DOS SERVIDORES PÚBLICOS
1º BIMESTRE DE 2019

RECEITAS PREVIDENCIÁRIAS INTRA-ORÇAMENTÁRIAS - RP	PREVISÃO INICIAL	PREVISÃO ATUALIZADA	Até o		
			No Bimestre	Bimestre 1º 2019	Bimestre 1º 2019
RECEITA CORRENTES					
Receita de Contribuições					
Pessoal Civil					
Contribuição Patronal de Servidor Ativo Civil					
Contribuição Patronal de Servidor Inativo Civil					
Contribuição Patronal de Pensionista Civil					
Pessoal Militar					
Contribuição Patronal de Militar Ativo					
Contribuição Patronal de Militar Inativo					
Contribuição Patronal de Pensionista Militar					
Outras Contribuições Previdenciárias					
Receita Patrimonial					
Receitas Imobiliárias					
Receitas de Valores Mobiliários					
Outras Receitas Patrimoniais					
Outras Receitas Correntes					
RECEITAS DE CAPITAL					
Alienação de Bens					
Outras Receitas de Capital					
TOTAL DAS RECEITAS PREVIDENCIÁRIAS INTRA-ORÇAMENTÁRIAS					

SEM MOVIMENTO

DESPESAS PREVIDENCIÁRIAS INTRA-ORÇAMENTÁRIAS - RP	DOTAÇÃO INICIAL	DOTAÇÃO ATUALIZADA	DESPESAS LIQUIDADAS		
			No Bimestre	Até o Bimestre 1º 2019	Até o 1º Bimestre 2019
ADMINISTRAÇÃO (XIV)					
Despesas Correntes					
Despesas de Capital					
TOTAL DAS DESPESAS PREVIDENCIÁRIAS INTRA-ORÇAMENTÁRIAS					

FONTE:

Diego Gondim Feitosa

Leonardo Jose Macedo

Gestor: DIEGO GONDIM FEITOSA
C.P.F. 027.400.853-03

Contador: LEONARDO JOSE MACEDO
CPF: 246.015.433-04

Isaque Evangelista Cruz

Cont.Int.: ISAQUE EVANGELISTA CRUZ
CPF: 168.181.563-04

GOVERNO MUNICIPAL DE MISSAO VELHA
RELATÓRIO RESUMIDO DA EXECUÇÃO ORÇAMENTÁRIA
DEMONSTRATIVO DAS RECEITAS DE IMPOSTOS LÍQUIDA E DAS DESPESAS PRÓPRIAS COM AÇÕES E SERVIÇOS PÚBLICOS DE SAÚDE
ORÇAMENTO FISCAL E DA SEGURIDADE SOCIAL
1º BIMESTRE DO EXERCÍCIO DE 2019

RREO - Anexo XVI (ADCT, art. 77)

R\$ 1,00

RECEITAS PREVIDENCIÁRIAS	PREVISÃO INICIAL	PREVISÃO ATUALIZADA (a)	RECEITAS REALIZADAS	
			Até o Bimestre (b)	% (b/a)
RECEITAS DE IMPOSTOS LÍQUIDAS E TRANSFERÊNCIAS DE RECURSOS DO SISTEMA	55.146.544,74	55.146.544,74	7.064.400,38	
Impostos	3.128.960,00	3.128.960,00	642.334,01	0,21
Multas, Juros de Mora e Outros Encargos dos Impostos				
Dívida Ativa dos Impostos	300.000,00	300.000,00	-	
Multas, Juros de Mora, Atual. Mon. Outros Encar. da Dívida Ativa dos Impostos		-	-	
Receitas de Transferências Constituídas	51.717.584,74	51.717.584,74	6.422.066,37	0,12
RECEITAS DE OPERAÇÕES DE CRÉDITO VINCULADAS	18.275.392,40	18.275.392,40	1.859.266,44	0,10
OUTRAS RECEITAS ORÇAMENTÁRIAS	107.325.462,86	107.325.462,86	9.186.639,24	0,09
(-) DEDUÇÃO PARA O FUNDEB	8.714.160,00	8.714.160,00	1.278.230,54	0,15
TOTAL	172.033.240,00	172.033.240,00	16.832.075,52	0,10
DESPESAS COM SAÚDE (Por Grupo de Natureza da Despesa)	DOTAÇÃO INICIAL	DOTAÇÃO ATUALIZADA (c)	DESPESAS LIQUIDADAS	
			Até o Bimestre (d)	% (d/c)
DESPESAS CORRENTES	32.393.972,72	32.743.350,11	3.021.296,42	0,19
Pessoal e Encargos Sociais	17.286.000,00	17.286.000,00	1.542.743,51	0,09
Juros e Encargos da Dívida	50.000,00	50.000,00		
Outras Despesas Correntes	15.057.972,72	15.407.350,11	1.478.552,91	0,10
DESPESA DE CAPITAL	2.710.727,28	2.710.727,28	368.630,84	0,14
Investimentos	2.660.727,28	2.660.727,28	368.630,84	0,14
Inversões Financeiras				
Amortização da Dívida	50.000,00	50.000,00	-	
TOTAL (IV)	35.104.700,00	35.454.077,39	3.389.927,26	0,32

PRÓPRIAS COM AÇÕES E SERV. PÚBLICOS	DOTAÇÃO INICIAL	DOTAÇÃO ATUALIZADA	DESPESAS LIQUIDADAS	
			Até o Bimestre (e)	% (e) / despesas com saúde
DESPESAS COM SAÚDE	35.104.700,00	35.454.077,39	3.389.927,26	
(+) RESTOS A PAGAR INSCRITOS EM EXERCÍCIOS ANTERIORES LIQUIDADOS NO EXERCÍCIO ATUAL			1.182,20	
(-) DESPESAS COM INATIVOS E PENSIONISTAS				
(-) DESPESAS CUSTEADAS COM OUTROS RECURSOS DEST. À SAÚDE				
Recursos de Transferências do Sistema Único de Saúde - SUS	18.275.392,40	18.275.392,40	1.859.266,44	
Recursos de Operações de Crédito Outros Recursos	-	-	-	
(-) RESTOS A PAGAR INSCRITOS NO EXERCÍCIO SEM DISPONIBILIDADE FINANCEIRA DE RECURSOS PRÓPRIOS VINCULADOS			-	
TOTAL DESPESAS PRÓPRIAS COM AÇÕES E SERVIÇOS PÚBLICOS DE SAÚDE	16.829.307,60	17.178.684,99	1.531.843,02	21,68

GOVERNO MUNICIPAL DE MISSAO VELHA
RELATÓRIO RESUMIDO DA EXECUÇÃO ORÇAMENTÁRIA
DEMONSTRATIVO DAS RECEITAS DE IMPOSTOS LÍQUIDA E DAS DESPESAS PRÓPRIAS COM AÇÕES E SERVIÇOS PÚBLICOS DE SAÚDE
ORÇAMENTO FISCAL E DA SEGURIDADE SOCIAL
1º BIMESTRE DO EXERCÍCIO DE 2019

DO DAS DISPONIBILIDADES FINANCEIRAS E INVESTIMENTOS DO F	RESTOS A PAGAR INSCRITOS COM DISPONIBILIDADE FINANCEIRA DE RECURSOS PRÓPRIOS VINCULADOS	
	Inscritos em Exercícios Anteriores	Cancelados Em 2019 (VI)
RESTOS A PAGAR DE DESPESAS PRÓPRIAS COM AÇÕES E SERVIÇOS	-	-

PARTICIPAÇÃO DAS DESPESAS COM AÇÕES E SERVIÇOS PÚBLICOS DE SAÚDE NA RECEITA DE IMPOSTOS LÍQUIDA E TRANSFERÊNCIAS CONSTITUCIONAIS E LEGAIS - LIMITE CONSTITUCIONAL $\leq \frac{V - VI}{I}$	
---	--

DESPESAS COM SAÚDE (Por Subfunção)	DOTAÇÃO INICIAL	DOTAÇÃO ATUALIZADA	DESPESAS LIQUIDADAS	
			Até o Bimestre (i)	% (i / DOTAÇÃO ATUALIZADA)
Atenção Básica	14.123.800,00	14.138.944,00	1.476.787,46	0,44
Assistência Hospitalar e Ambulatorial	11.120.000,00	11.131.292,00	730.866,51	0,22
Suporte Profilático e Terapêutico	240.000,00	240.000,00	30.149,70	-
Vigilância Sanitária	-	-	-	-
Vigilância Epidemiológica	2.166.900,00	2.169.700,00	81.342,28	-
Alimentação e Nutrição	-	-	-	-
Outras Subfunções	7.454.000,00	7.774.141,39	1.070.781,31	-
TOTAL	35.104.700,00	35.454.077,39	3.389.927,26	0,65

FONTE:

Diego Gondim Feitosa

Leonardo Jose Macedo

Gestor: DIEGO GONDIM FEITOSA
CPF: 027.400.853-03

Contador: LEONARDO JOSE MACEDO
C.P.F. 246.015.433-04

Isaque Evangelista Cruz

Cont.Int. ISAQUE EVANGELISTA CRUZ
C.P.F. 168.181.563-04

GOVERNO MUNICIPAL DE MISSAO VELHA
 RELATÓRIO RESUMIDO DA EXECUÇÃO ORÇAMENTÁRIA
RELATÓRIO DA PROJEÇÃO ATUARIAL DO REGIME PRÓPRIO DE PREVIDÊNCIA SOCIAL DOS SERVIDORES PÚBLICOS
 ORÇAMENTO DA SEGURIDADE SOCIAL
 1º BIMESTRE DO EXERCÍCIO 2019

RREO - Anexo XIII (LRF, Art. 53, § 1º, inciso II)


R\$ 1,00

EXERCÍCIO	RECEITAS PREVIDENCIÁRIAS (a)	RECEITAS PREVIDENCIÁRIAS (b)	RESULTADO PREVIDENCIÁRIO (c) = (a + b)	SALDO FINANCEIRO DO EXERCÍCIO (d) = ("d" exercício anterior) + (c)
	<div style="font-size: 48px; font-weight: bold; letter-spacing: 5px;">SEM MOVIMENTO</div> <p style="text-align: center; font-weight: bold;">O MUNICÍPIO NÃO POSSUE REGIME PRÓPRIO DE PREVIDENCIA</p>			

FONTES:



Gestor: DIEGO GONDIM FEITOSA
 CPF: 027.400.853-03



Contador: LEONARDO JOSE MACEDO
 CPF: 246.015.433-04



Cont.Int.: ISAQUE EVANGELISTA CRUZ
 CPF: 168.181.563-04

GOVERNO MUNICIPAL DE MISSAO VELHA
RELATÓRIO RESUMIDO DA EXECUÇÃO ORÇAMENTÁRIA
DEMONSTRATIVO DAS PARCERIAS PÚBLICO-PRIVADAS
ORÇAMENTO FISCAL E DA SEGURIDADE SOCIAL
1º BIMESTRE DO EXERCÍCIO DE 2019

RREO - Anexo XVII (Lei nº 11.079, de 30.12.2004, arts. 22, 25 e 28)

R\$ 1,00

ESPECIFICAÇÃO	SALTO TOTAL EM 31 DE DEZEMBRO DO EXERCÍCIO ANTERIOR (a)	REGISTROS EFETUADOS EM <2018>		SALDO TOTAL (c) = (a + b)
		No bimestre	Até o Bimestre (b)	
TOTAL DE ATIVOS				
Direitos Futuros				
Ativos Contabilizados na SPE				
Contrapartida para Provisões de PPP				
TOTAL DE PASSIVOS (I)				
Obrigações Não Relacionadas a Serviços				
Contrapartida para Ativos da SPE				
Provisões de PPP				
GARANTIAS DE PPP (II)				
SALDO LÍQUIDO DE PASSIVOS DE PPP (III) = (I-II)				
PASSIVOS CONTINGENTES				
Contraprestações Futuras				
Riscos Não Provisionados				
Outros Passivos Contingentes				
ATIVOS CONTINGENTES				
Serviços Futuros				
Outros Ativos Contingentes				

SEM MOVIMENTO

DESPESAS DE PPP	EXERCÍCIO ANTERIOR	EXERCÍCIO	<EC + 1>	<EC + 2>	<EC + 4>	<EC + 5>	<EC + 6>	<EC + 7>	<EC + 8>	<EC + 9>
Do Ente Federado										
Das Estatais Não-Dependentes										
TOTAL DAS DESPESAS										
RECEITA CORRENTE LÍQUIDA (RCL)										
TOTAL DAS DESPESAS / RCL (%)										
Nota:										

FONTE:

Wesley Gordini Fátora

CPF: 027.400.853-03

Leonardo José Macedo

Contador: LEONARDO JOSE MACEDO
CPF: 246.015.433-04

Isaque Evangelista Cruz

Cont.Int. ISAQUE EVANGELISTA CRUZ
C.P.F. 168.181.563-04

GOVERNO MUNICIPAL DE MISSAO VELHA
RELATÓRIO RESUMIDO DA EXECUÇÃO ORÇAMENTÁRIA
DEMONSTRATIVO SIMPLIFICADO DO RELATÓRIO RESUMIDO DA EXECUÇÃO ORÇAMENTÁRIA
ORÇAMENTO FISCAL E DA SEGURIDADE SOCIAL
1º BIMESTRE DE 2019

LRF, Art. 48 - Anexo XVIII R\$1 ,00

BALANÇO ORÇAMENTÁRIO - RECEITAS	No Bimestre	Até o Bimestre
Previsão Inicial da Receita	29.005.540,00	174.033.240,00
Previsão Atualizada da Receita	29.005.540,00	174.033.240,00
Receitas Realizadas	16.832.075,32	16.832.075,52
Défict Orçamentário	-	-
Saldos de Exercício Anteriores	12.173.464,68	157.201.164,48
BALANÇO ORÇAMENTÁRIO - DESPESAS	No Bimestre	Até o Bimestre
Dotação Inicial		172.033.240,00
Créditos Adicionais		-
Dotação Atualizada		172.033.240,00
Despesas Empenhadas	28.715.280,94	28.715.280,94
Despesas Liquidadas	14.614.460,23	14.614.460,23
Superávit Orçamentário		143.317.959,06

DESPESAS POR FUNÇÃO/SUBFUNÇÃO	No Bimestre	Até o Bimestre
Despesas Empenhadas	28.715.280,94	28.715.280,94
Despesas Liquidadas	14.614.460,23	14.614.460,23

RECEITA CORRENTE LÍQUIDA - RCL	No Bimestre	Até o Bimestre
RECEITA CORRENTE LÍQUIDA - RCL	16.832.075,32	16.832.075,52

RECEITAS/DESPESAS DOS REGIMES DE PREVIDÊNCIA	No Bimestre	Até o Bimestre
Regime Geral de Previdência Social		
Receitas Previdenciárias (I)		
Receitas Previdenciárias (II)		
Receitas Previdenciárias (III) = (I - II)		
Regime Próprio de Previdência Social dos Servidores P		
Receitas Previdenciárias (IV)		
Receitas Previdenciárias (V)		
Receitas Previdenciárias (VI) = (IV - V)		

RESULTADOS NOMINAL E PRIMARIO	Meta Fixada no AMF da LDO (a)	Resultado Apurado Até o Bimestre (b)	% em Relação a Meta (b/a)
Resultado Nominal			
Resultado Primário			

MOVIMENTAÇÃO DOS RESTOS A PAGAR	Inscrição	Cancelamento Até o Bimestre	Pagamento Até o Bimestre	Saldo a Pagar
POR PODER E MINISTÉRIO PÚBLICO				
RESTOS A PAGAR PROCESSADOS				
Poder Executivo	-		-	-
Poder Legislativo	-		-	-
Poder Judiciário				
Ministério Público				
RESTOS A PAGAR NÃO-PROCESSADOS				
Poder Executivo	-	-	-	-
Poder Legislativo	-		-	-
Poder Judiciário				
Ministério Público				
TOTAL	-	-	-	-

	Limites Constitucionais Anuais
--	--------------------------------

GOVERNO MUNICIPAL DE MISSAO VELHA
RELATÓRIO RESUMIDO DA EXECUÇÃO ORÇAMENTÁRIA
DEMONSTRATIVO SIMPLIFICADO DO RELATÓRIO RESUMIDO DA EXECUÇÃO ORÇAMENTÁRIA
ORÇAMENTO FISCAL E DA SEGURIDADE SOCIAL
1º BIMESTRE DE 2019

SPESAS COM MANUTENÇÃO E DESENVOLVIMENTO DO ENSINO - M	Valor Apurado Até o Bimestre	% Mínimo a Aplicar no Exercício	% Aplicado Até o Bimestre
Mínimo Anual de <18% / 25%> das Receitas de Impostos	234.866,91	25,00%	3,32%
Maximo Anual de 40% das Despesas com MDE no Ensino Fu	392.665,69	40,00%	6,37%
Mínimo Anual de 60% do FUNDEF na Remuneração dos Prof	2.659.206,91	60,00%	43,13%

RECEITAS DE OPERAÇÕES DE CRÉDITO E DESPESAS DE CAPITAL	Valor Apurado Até o Bimestre	Saldo a Realizar
Receitas e Operações de Créditos		
Despesa de Capital Líquida		

PROJEÇÃO ATUARIAL DOS REGIMES DE PREVIDÊNCIA	Inscrição	Cancelamento Até o Bimestre	Pagamento Até o Bimestre	Saldo a Pagar
Regime Geral de Previdência Social				
Receitas Previdenciárias (I)				
Receitas Previdenciárias (II)				
Receitas Previdenciárias (I - II)				
Regime Próprio de Previdência Social dos Servidores P				
Receitas Previdenciárias (IV)				
Receitas Previdenciárias (V)				
Receitas Previdenciárias (IV - V)				

ECEITA DA ALIENAÇÃO DE ATIVOS E APLICAÇÃO DOS RECURSO	Valor Apurado Até o Bimestre	Saldo a Realizar
Receita de Capital Resultante da Alienação de Ativos		
Aplicação dos Recursos da Alienação de Ativos		

DESPESAS COM AÇÕES E SERVIÇOS PÚBLICOS DE SAÚDE	Valor Apurado Até o Bimestre	Limites Constitucionais Anuais	
		% Mínimo a Aplicar no Exercício	% Aplicado Até o Bimestre
Despesas Próprias com Ações e Serviços Públicos de Sa	1.531.843,02	15,00%	21,68%

PESAS DE CARÁTER CONTINUADO DERIVADAS DE PPP CONTRATA	VALOR APURADO NO EXERCÍCIO CORENTE
Total das Despesas/RCL (%)	

FONTE:

FONTE:

Diego Gondim Feitosa



Cont.: LEONARDO JOSE MACEDO
CPF.: 246.015.433-04

Gestor: DIEGO GONDIM FEITOSA
CPF: 027.400.853-03

Isaque Evangelista Cruz

Cont.Int.: ISAQUE EVANGELISTA CRUZ
CPF: 168.181.563-04