

## EDITAL DE PUBLICAÇÃO

O prefeito Municipal de Missão Velha(CE), no uso de suas atribuições que lhe são conferidas pela Lei Orgânica Municipal, e de conformidade com a determinação contida na Lei complementar N° 101, DE 04 DE MAIO de 2000 (Lei de Responsabilidade Fiscal), AUTORIZA a publicação mediante afixação na Secretaria da Câmara e da Prefeitura Municipal, na mídia eletrônica, com os seguintes endereços na INTERNET: <http://www.missaovelha.ce.gov.br/> e em demais locais de amplo acesso público, para a divulgação nesta data do RREO – Relatório Resumido de Execução Orçamentária (arts. 52 e 53, Lei Complementar n° 101/2000), referente ao 5° Bimestre de 2017.

Paço da PREFEITURA MUNICIPAL DE MISSAO VELHA, em 30 de Novembro de 2017



-----  
DIEGO GONDIM FEITOSA

- Prefeito Municipal -

Relatório Resumido da Execução Orçamentária  
**Demonstrativo da Receita Corrente Líquida**  
 Orçamentos Fiscal e Seguridade Social  
 Novembro/2016 a Outubro/2017

LRF. Art. 53 inciso I - Anexo III

R\$ Unidades

## E S P E C I F I C A C A O

	Nov/16	Dez/16	Jan/17	Fev/17	Mar/17	Abr/17	Mai/17
<b>RECEITAS CORRENTES</b>	<b>6.399.428,43</b>	<b>10.231.156,59</b>	<b>4.540.671,50</b>	<b>6.881.335,97</b>	<b>5.318.500,33</b>	<b>4.965.610,88</b>	<b>5.453.614,71</b>
<b>RECEITA TRIBUTARIA</b>	<b>173.322,60</b>	<b>222.413,52</b>	<b>14.412,22</b>	<b>32.501,43</b>	<b>106.900,93</b>	<b>91.490,35</b>	<b>207.014,79</b>
<b>IMPOSTOS</b>	<b>171.681,26</b>	<b>220.797,56</b>	<b>7.420,61</b>	<b>27.366,29</b>	<b>97.334,75</b>	<b>83.955,06</b>	<b>201.839,21</b>
Imposto sobre a Propriedade Predial Terr PMMV	930,15	921,56	0,00	352,56	518,85	86,52	684,69
IMPOSTO DE RENDA RETIDO NAS FONTES PMMV	0,00	0,00	0,00	0,00	0,00	0,00	0,00
Imposto de Renda Retido nas Fontes sobre PMMV	18.140,80	133.975,77	0,00	0,00	0,00	14.435,98	96.658,66
Imposto sobre Transmissao de Bens Imovei PMMV	3.156,00	6.460,33	0,00	7.052,00	6.723,62	8.200,00	5.720,00
IMPOSTO SOBRE SERVICOS DE QUALQUER NATUR PMMV	0,00	0,00	0,00	0,00	0,00	0,00	0,00
Imposto sobre Servicos de Qualquer Natur PMMV	149.454,31	79.439,90	7.420,61	19.961,73	90.092,28	61.232,56	98.775,86
<b>TAXAS</b>	<b>1.641,34</b>	<b>1.615,96</b>	<b>6.991,61</b>	<b>5.135,14</b>	<b>9.566,18</b>	<b>7.535,29</b>	<b>5.175,58</b>
Outras Taxas pelo Exercicio do Poder de PMMV	0,00	0,00	0,00	97,26	0,00	201,09	30,55
ALVARÁ PMMV	0,00	0,00	6.815,21	4.943,38	8.614,88	7.302,70	4.982,18
Outras Taxas pela Prestacao de Servicos PMMV	1.641,34	1.615,96	176,40	94,50	951,30	31,50	162,85
<b>RECEITAS DE CONTRIBUICOES</b>	<b>11.829,45</b>	<b>12.044,95</b>	<b>0,00</b>	<b>0,00</b>	<b>0,00</b>	<b>0,00</b>	<b>0,00</b>
<b>CONTRIBUICAO PARA CUSTEIO DE ILUMINACAO PUBLICA</b>	<b>11.829,45</b>	<b>12.044,95</b>	<b>0,00</b>	<b>0,00</b>	<b>0,00</b>	<b>0,00</b>	<b>0,00</b>
Contribuicao para o Custeio do Servico d PMMV	11.829,45	12.044,95	0,00	0,00	0,00	0,00	0,00
<b>RECEITA PATRIMONIAL</b>	<b>14.037,34</b>	<b>21.081,30</b>	<b>25.697,97</b>	<b>57.647,75</b>	<b>285.155,84</b>	<b>31.314,24</b>	<b>34.131,09</b>
<b>RECEITAS IMOBILIARIAS</b>	<b>0,00</b>	<b>0,00</b>	<b>0,00</b>	<b>0,00</b>	<b>0,00</b>	<b>0,00</b>	<b>0,00</b>
Alugueis PMMV	0,00	0,00	0,00	0,00	0,00	0,00	0,00
Outras Receitas Imobiliarias PMMV	0,00	0,00	0,00	0,00	0,00	0,00	0,00
<b>RECEITAS DE VALORES MOBILIARIOS</b>	<b>0,00</b>	<b>0,00</b>	<b>25.697,97</b>	<b>57.647,75</b>	<b>285.155,84</b>	<b>31.314,24</b>	<b>34.131,09</b>
Rec. de Rem. de Dep. Banc. de Rec. Vinc. FME	0,00	0,00	2.311,69	8.785,75	238.430,49	0,00	0,00
Rec. de Rem. de Dep. Banc. de Rec. Vinc. FMS	0,00	0,00	4.443,20	9.645,42	10.226,20	5.866,20	7.402,28
Rec. de Rem. de Dep. Banc. de Rec. Vinc. FME	0,00	0,00	5.302,61	8.930,71	16.334,05	10.276,44	10.148,07
Rec. de Rem. de Dep. Banc. de Rec. Vinc. FMAS	0,00	0,00	2.300,75	2.398,95	1.616,34	1.569,59	2.182,29
Rem. de Outros Dep. Banc.de Recur. Vincu PMMV	0,00	0,00	11.339,72	27.886,92	18.548,76	12.758,71	13.820,99









Relatório Resumido da Execução Orçamentária  
**Demonstrativo da Receita Corrente Líquida**  
 Orçamentos Fiscal e Seguridade Social  
 Novembro/2016 a Outubro/2017

LRF. Art. 53 inciso I - Anexo III

R\$ Unidades

E S P E C I F I C A C A O		Nov/16	Dez/16	Jan/17	Fev/17	Mar/17	Abr/17	Mai/17
RESTITUICOES	PMMV	0,00	0,00	0,00	0,00	0,00	0,00	0,00
Outras Restituicoes	PMMV	0,00	0,00	0,00	16.776,49	0,00	65.148,38	0,00
<b>RECEITA DA DIVIDA ATIVA</b>		<b>0,00</b>	<b>0,00</b>	<b>212,80</b>	<b>0,00</b>	<b>253,94</b>	<b>58,32</b>	<b>156,03</b>
Receita da Divida Ativa do I.P.T.U.	PMMV	0,00	0,00	212,80	0,00	253,94	58,32	156,03
Receita da Divida Ativa Nao-Tributaria d	PMMV	0,00	0,00	0,00	0,00	0,00	0,00	0,00
<b>RECEITAS DIVERSAS</b>		<b>21.914,28</b>	<b>37.563,94</b>	<b>4.801,02</b>	<b>162,61</b>	<b>8.570,84</b>	<b>4.736,79</b>	<b>8.025,32</b>
Outras Receitas - Financeiras	PMMV	21.914,28	37.563,94	4.801,02	162,61	8.570,84	4.736,79	8.025,32
<b>DEDUCOES DE RECEITAS</b>		<b>633.478,52</b>	<b>746.723,69</b>	<b>480.035,82</b>	<b>564.159,66</b>	<b>417.957,04</b>	<b>443.300,76</b>	<b>494.591,66</b>
		<b>633.478,52</b>	<b>746.723,69</b>	<b>480.035,82</b>	<b>564.159,66</b>	<b>417.957,04</b>	<b>443.300,76</b>	<b>494.591,66</b>
Deducao de Receita do FPM - FUNDEB e Red	PMMV	633.478,52	746.723,69	363.734,32	466.297,60	292.164,03	352.007,96	399.292,29
Deducao de Receita para a Formacao do FU	PMMV	0,00	0,00	15,47	7,81	79,47	68,43	10,65
Deducao de Receita p/ a Formacao do FUND	PMMV	0,00	0,00	243,17	243,17	243,17	243,17	243,17
Deducao de Receita para a Formacao do FU	PMMV	0,00	0,00	83.984,52	41.828,00	101.242,95	72.870,43	75.379,98
Deducao de Receita para Formacao do FUND	PMMV	0,00	0,00	32.058,34	55.783,08	24.227,42	18.110,77	19.665,57
Deducao de Receita para a Formacao do FU	PMMV	0,00	0,00	0,00	0,00	0,00	0,00	0,00
<b>DEDUTORA DO AJUSTE DO FUNDEB</b>		<b>0,00</b>	<b>0,00</b>	<b>0,00</b>	<b>0,00</b>	<b>0,00</b>	<b>0,00</b>	<b>0,00</b>
<b>DEDUTORA DO AJUSTE DO FUNDEB</b>		<b>0,00</b>	<b>0,00</b>	<b>0,00</b>	<b>0,00</b>	<b>0,00</b>	<b>0,00</b>	<b>0,00</b>
DEDUTORA DO AJUSTE DO FUNDEB	FME	0,00	0,00	0,00	0,00	0,00	0,00	0,00
<b>RECEITA CORRENTE LIQUIDA = (I-II)</b>		<b>5.765.949,91</b>	<b>9.484.432,90</b>	<b>4.060.635,68</b>	<b>6.317.176,31</b>	<b>4.900.543,29</b>	<b>4.522.310,12</b>	<b>4.959.023,05</b>

Relatório Resumido da Execução Orçamentária  
**Demonstrativo da Receita Corrente Líquida**  
Orçamentos Fiscal e Seguridade Social  
Novembro/2016 a Outubro/2017

LRF. Art. 53 inciso I - Anexo III

R\$ Unidades

E S P E C I F I C A C A O

Nov/16

Dez/16


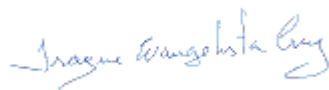
Jan/17

Fev/17

Mar/17

Abr/17

Mai/17

**Gestor** DIEGO GONDIM FEITOSA**C.P.F.** 027.400.853-03**Contador** LEONARDO JOSE MACEDO**C.P.F.** 246.015.433-04**Cont.Int.** ISAQUE EVANGELISTA CRUZ**C.P.F.** 168.181.563-04



## MISSAO VELHA

Continuação

Relatório Resumido da Execução Orçamentária  
**Demonstrativo da Receita Corrente Líquida**  
 Orçamentos Fiscal e Seguridade Social  
 Novembro/2016 a Outubro/2017

LRF. Art. 53 inciso I - Anexo III

R\$ Unidades

E S P E C I F I C A C A O		Jun/17	Jul/17	Ago/17	Set/17	Out/17	Arrecadação nos 12 Meses	Previsão atualizada 2017
		<b>RECEITAS CORRENTES</b>		<b>6.851.382,64</b>	<b>5.967.790,09</b>	<b>6.189.072,50</b>	<b>6.371.004,40</b>	<b>7.631.256,76</b>
<b>RECEITA TRIBUTARIA</b>		<b>1.669.555,54</b>	<b>205.655,18</b>	<b>324.456,03</b>	<b>769.661,44</b>	<b>2.121.101,20</b>	<b>5.938.485,23</b>	<b>1.874.000,00</b>
<b>IMPOSTOS</b>		<b>1.666.590,38</b>	<b>203.793,99</b>	<b>320.017,63</b>	<b>767.549,96</b>	<b>2.106.293,63</b>	<b>5.874.640,33</b>	<b>1.782.000,00</b>
Imposto sobre a Propriedade Predial Terr	PMMV	568,62	545,14	1.702,92	739,34	1.790,84	8.841,19	2.000,00
<b>IMPOSTO DE RENDA RETIDO NAS FONTES</b>		<b>0,00</b>	<b>0,00</b>	<b>0,00</b>	<b>0,00</b>	<b>472.149,33</b>	<b>472.149,33</b>	<b>0,00</b>
Imposto de Renda Retido nas Fontes sobre	PMMV	0,00	6.840,70	0,00	14.707,85	7.569,05	292.328,81	450.000,00
Imposto sobre Transmissao de Bens Imovei	PMMV	9.800,00	6.606,30	9.660,00	9.740,00	7.840,00	80.958,25	80.000,00
<b>IMPOSTO SOBRE SERVICOS DE QUALQUER NATUR</b>		<b>0,00</b>	<b>0,00</b>	<b>0,00</b>	<b>0,00</b>	<b>978.464,70</b>	<b>978.464,70</b>	<b>0,00</b>
Imposto sobre Servicos de Qualquer Natur	PMMV	1.656.221,76	189.801,85	308.654,71	742.362,77	638.479,71	4.041.898,05	1.250.000,00
<b>TAXAS</b>		<b>2.965,16</b>	<b>1.861,19</b>	<b>4.438,40</b>	<b>2.111,48</b>	<b>14.807,57</b>	<b>63.844,90</b>	<b>92.000,00</b>
Outras Taxas pelo Exercicio do Poder de	PMMV	0,00	33,94	0,00	0,00	0,00	362,84	2.000,00
<b>ALVARÁ</b>		<b>2.902,16</b>	<b>1.667,15</b>	<b>4.015,52</b>	<b>1.942,84</b>	<b>14.794,97</b>	<b>57.980,99</b>	<b>0,00</b>
Outras Taxas pela Prestacao de Servicos	PMMV	63,00	160,10	422,88	168,64	12,60	5.501,07	90.000,00
<b>RECEITAS DE CONTRIBUICOES</b>		<b>0,00</b>	<b>0,00</b>	<b>0,00</b>	<b>0,00</b>	<b>686.957,61</b>	<b>710.832,01</b>	<b>725.000,00</b>
<b>CONTRIBUICAO PARA CUSTEIO DE ILUMINACAO PUBLICA</b>		<b>0,00</b>	<b>0,00</b>	<b>0,00</b>	<b>0,00</b>	<b>686.957,61</b>	<b>710.832,01</b>	<b>725.000,00</b>
Contribuicao para o Custeio do Servico d	PMMV	0,00	0,00	0,00	0,00	686.957,61	710.832,01	725.000,00
<b>RECEITA PATRIMONIAL</b>		<b>25.577,35</b>	<b>23.417,30</b>	<b>31.583,08</b>	<b>26.028,09</b>	<b>18.602,89</b>	<b>594.274,24</b>	<b>385.000,00</b>
<b>RECEITAS IMOBILIARIAS</b>		<b>195,47</b>	<b>0,00</b>	<b>0,00</b>	<b>0,00</b>	<b>0,00</b>	<b>195,47</b>	<b>3.000,00</b>
Alugueis	PMMV	0,00	0,00	0,00	0,00	0,00	0,00	1.000,00
Outras Receitas Imobiliarias	PMMV	195,47	0,00	0,00	0,00	0,00	195,47	2.000,00
<b>RECEITAS DE VALORES MOBILIARIOS</b>		<b>25.381,88</b>	<b>23.417,30</b>	<b>31.583,08</b>	<b>26.028,09</b>	<b>18.602,89</b>	<b>558.960,13</b>	<b>381.000,00</b>
Rec. de Rem. de Dep. Banc. de Rec. Vinc.	FME	0,00	0,00	0,00	0,00	0,00	249.527,93	46.000,00
Rec. de Rem. de Dep. Banc. de Rec. Vinc.	FMS	5.453,88	4.490,36	4.614,39	8.790,66	5.280,86	66.213,45	140.000,00
Rec. de Rem. de Dep. Banc. de Rec. Vinc.	FME	7.127,64	4.765,00	5.171,75	3.418,08	2.899,55	74.373,90	60.000,00





## MISSAO VELHA

Continuação

Relatório Resumido da Execução Orçamentária  
**Demonstrativo da Receita Corrente Líquida**  
 Orçamentos Fiscal e Seguridade Social  
 Novembro/2016 a Outubro/2017

LRF. Art. 53 inciso I - Anexo III

R\$ Unidades

E S P E C I F I C A C A O		Jun/17	Jul/17	Ago/17	Set/17	Out/17	Arrecadação nos 12 Meses	Previsão atualizada 2017
Programa de Assistencia Farmaceutica Bas	FMS	0,00	0,00	0,00	0,00	0,00	0,00	180.000,00
Programa Nac. de Qualificacao da Ass. Fa	FMS	0,00	6.000,00	0,00	0,00	6.000,00	12.000,00	24.000,00
Qualificacao da Gestao do SUS	FMS	0,00	0,00	0,00	0,00	0,00	0,00	10.000,00
Aquisicao de Equipamentos e Material Per	FMS	0,00	0,00	0,00	0,00	0,00	0,00	20.000,00
Programa de Requalificacao de UBS - Cons	FMS	0,00	0,00	0,00	184.000,00	0,00	184.000,00	100.000,00
Programa de Requalificacao de Ubs - Ampl	FMS	0,00	0,00	0,00	0,00	0,00	0,00	78.840,00
Estruturacao de Unidades de Atencao Espe	FMS	0,00	0,00	0,00	0,00	0,00	0,00	50.000,00
Incentivo para Construcão de Academias d	FMS	0,00	0,00	0,00	0,00	0,00	0,00	10.000,00
Prog. de Financiamento das Acoes de Alim	FMS	0,00	0,00	0,00	0,00	0,00	12.000,00	10.000,00
Outros Programas Financ. por Transf. Fun	FMS	0,00	0,00	24.255,88	455.070,00	0,00	480.296,92	320.000,00
Piso Basico Variavel - Scfv - Fortalecim	FMAS	52.800,00	0,00	0,00	0,00	0,00	88.800,00	646.000,00
Piso Basico Fixo - Cras - Uniao	FMAS	0,00	0,00	0,00	0,00	0,00	0,00	201.600,00
Outras Acoes de Protecao Social Basica	FMAS	0,00	0,00	0,00	0,00	0,00	86.400,00	12.000,00
Creas - Piso Fixo de Media Complexidade	FMAS	22.596,80	0,00	8.000,00	0,00	0,00	71.396,80	96.000,00
Piso de Transicao de Media Complexidade	FMAS	0,00	0,00	0,00	0,00	0,00	9.895,20	40.000,00
Piso de Alta Complexidade I - Crianca\Ad	FMAS	0,00	0,00	0,00	0,00	0,00	30.000,00	60.000,00
Outras Acoes de Protecao Social Especial	FMAS	0,00	0,00	0,00	0,00	0,00	0,00	10.000,00
Indice de Gestao Descentralizada do Suas	FMAS	0,00	0,00	0,00	8.592,16	0,00	45.540,58	42.000,00
Indice de Gestao Descentralizada - Igdbrf	FMAS	29.709,13	14.368,72	14.693,26	0,00	29.431,53	149.887,29	183.600,00
Acessuas	FMAS	0,00	0,00	0,00	0,00	0,00	0,00	2.000,00
Bcp na Escola - Questionario a Ser Aplic	FMAS	0,00	0,00	0,00	0,00	0,00	0,00	1.500,00
Acoes Estrategicas do PETI	FMAS	0,00	0,00	0,00	0,00	0,00	4.200,00	50.400,00
Outras Transferencias do FNAS	FMAS	18.053,70	9.143,02	3.828,55	2.150,72	2.531,85	63.152,61	50.000,00
Transferencias do Salario-Educacao	FME	78.996,02	82.782,82	79.102,80	86.999,11	85.773,76	868.109,87	1.055.240,00
Transfer. Diretas do FNDE - Prog. Dinhei	FME	0,00	2.890,00	0,00	0,00	0,00	2.890,00	2.000,00
PNAE - Ensino Fundamental	FME	36.251,60	36.251,60	36.251,60	36.251,60	36.251,60	290.012,80	317.275,50

## MISSAO VELHA

Continuação

Relatório Resumido da Execução Orçamentária  
**Demonstrativo da Receita Corrente Líquida**  
 Orçamentos Fiscal e Seguridade Social  
 Novembro/2016 a Outubro/2017

LRF. Art. 53 inciso I - Anexo III

R\$ Unidades

E S P E C I F I C A C A O		Jun/17	Jul/17	Ago/17	Set/17	Out/17	Arrecadação nos 12 Meses	Previsão atualizada 2017
PNAEC - Creche Programa Nacional de Alim	FME	14.637,60	14.637,60	14.637,60	14.637,60	14.637,60	117.100,80	348.300,00
PNAEP - Pre-Escolar Programa Nac. de Ali	FME	8.702,60	8.702,60	8.702,60	8.702,60	8.702,60	69.620,80	98.000,00
PNAE - EJA Programa Nac. de Alimentacao	FME	2.361,60	2.361,60	2.361,60	2.361,60	2.361,60	18.892,80	24.832,50
PNAE - AEE Programa Nacional de Alimenta	FME	689,00	689,00	689,00	689,00	689,00	5.512,00	6.500,00
PNAE - Mais Educacao	FME	29.933,60	29.933,60	29.933,60	25.758,80	29.237,80	204.664,60	171.720,00
Tran.Dir.FNDE Ref.ao Progr.Nacional de A	FME	164.302,98	46.164,98	164.302,98	46.164,98	46.164,98	723.733,84	542.082,00
Outras Transf. Dir. Fund. Nacio. Desenvo	FME	0,00	306.398,97	0,00	0,00	0,00	388.493,52	50.000,00
Transferencia Financeira do ICMS - Deson	PMMV	1.215,89	1.215,89	1.215,89	1.215,89	1.215,89	14.794,43	15.000,00
Cota Parte do Simples Nacional	PMMV	1.798,49	5.302,13	2.645,55	2.130,82	5.278,54	35.382,55	38.000,00
Demais Transferencias da Uniao	PMMV	0,00	0,00	0,00	0,00	0,00	0,00	512.000,00
Cota-Parte do ICMS	PMMV	378.325,47	455.809,14	440.954,28	411.710,25	438.973,66	4.805.584,62	4.290.000,00
Cota-Parte do IPVA	PMMV	97.595,14	32.598,75	36.674,81	38.462,98	45.717,93	1.041.667,05	1.510.000,00
Cota-Parte do IPI - Municipios	PMMV	0,00	0,00	0,00	0,00	0,00	0,00	22.000,00
Cota-Parte da Contribuicao de Intervenca	PMMV	0,00	17.757,91	0,00	0,00	18.578,27	71.160,43	60.000,00
Transferencia de Recursos do Estado p/ P	FMS	0,00	0,00	0,00	0,00	0,00	0,00	540.000,00
Cras-Estado	FMAS	9.450,00	0,00	6.300,00	3.150,00	3.150,00	31.500,00	40.000,00
Creas-Estado	FMAS	0,00	0,00	0,00	0,00	0,00	24.000,00	10.000,00
Beneficios Eventuais - Be	FMAS	0,00	106,82	0,00	0,00	0,00	106,82	12.600,00
Demais Transferencias do Estado	PMMV	6.685,66	5.779,17	7.298,35	6.685,54	8.025,10	51.779,92	365.000,00
Transf.Recur.do Fundo de Man.Desenv. da	FME	1.391.587,22	1.094.479,28	1.356.657,01	1.204.107,24	1.313.165,77	20.236.233,25	16.590.768,00
Transferencia de Recursos da Complementa	FME	0,00	0,00	0,00	839.533,20	0,00	1.230.013,76	2.830.020,80
Transferencia de Recursos da Complementa	FME	390.480,56	390.480,56	0,00	0,00	370.956,53	1.893.830,71	4.245.031,20
AJUSTE DO FUNDEB	FME	0,00	220.646,64	0,00	0,00	0,00	220.646,64	0,00
<b>TRANSFERENCIAS DE CONVENIOS</b>		<b>0,00</b>	<b>0,00</b>	<b>1.432.139,83</b>	<b>0,00</b>	<b>0,00</b>	<b>4.552.683,61</b>	<b>40.000,00</b>
Outras Transferencias de Convenios da Un	PMMV	0,00	0,00	1.432.139,83	0,00	0,00	1.708.050,14	20.000,00
Outras Transferencias de Convenio dos Es	PMMV	0,00	0,00	0,00	0,00	0,00	2.844.633,47	20.000,00

## MISSAO VELHA

Continuação

Relatório Resumido da Execução Orçamentária  
**Demonstrativo da Receita Corrente Líquida**  
 Orçamentos Fiscal e Seguridade Social  
 Novembro/2016 a Outubro/2017

LRF. Art. 53 inciso I - Anexo III

R\$ Unidades

ESPECIFICACAO	Jun/17	Jul/17	Ago/17	Set/17	Out/17	Arrecadação nos 12 Meses	Previsão atualizada 2017
<b>OUTRAS RECEITAS CORRENTES</b>	<b>9.819,67</b>	<b>16.069,04</b>	<b>6.639,46</b>	<b>289.467,36</b>	<b>242.884,93</b>	<b>736.960,96</b>	<b>393.500,00</b>
<b>MULTAS E JUROS DE MORA - DIVERSOS</b>	<b>230,48</b>	<b>0,00</b>	<b>0,00</b>	<b>0,00</b>	<b>0,00</b>	<b>3.930,22</b>	<b>232.500,00</b>
Multas e Juros de Mora do IPTU							
PMMV	230,48	0,00	0,00	0,00	0,00	3.930,22	2.500,00
Multas Previstas na Legislação do Transi							
PMMV	0,00	0,00	0,00	0,00	0,00	0,00	220.000,00
Multas Aplicadas Pelos Tribunais de Cont							
PMMV	0,00	0,00	0,00	0,00	0,00	0,00	10.000,00
<b>INDENIZACOES E RESTITUICOES</b>	<b>578,06</b>	<b>313,04</b>	<b>792,77</b>	<b>274.675,82</b>	<b>242.296,12</b>	<b>600.580,68</b>	<b>121.000,00</b>
<b>INDENIZACOES E RESTITUICOES</b>							
FMS	0,00	90,00	322,89	0,00	0,00	412,89	0,00
Outras Indenizacoes							
PMMV	0,00	0,00	0,00	0,00	0,00	0,00	1.000,00
<b>RESTITUICOES</b>							
FME	0,00	0,00	0,00	0,00	77.435,07	77.435,07	0,00
<b>RESTITUICOES</b>							
FMS	0,00	0,00	0,00	0,00	23.618,00	23.618,00	0,00
<b>RESTITUICOES</b>							
FMAS	0,00	0,00	0,00	0,00	9.768,13	9.768,13	0,00
<b>RESTITUICOES</b>							
PMMV	0,00	0,00	0,00	0,00	9.981,30	9.981,30	0,00
Outras Restituicoes							
PMMV	578,06	223,04	469,88	274.675,82	121.493,62	479.365,29	120.000,00
<b>RECEITA DA DIVIDA ATIVA</b>	<b>323,86</b>	<b>159,48</b>	<b>0,00</b>	<b>0,00</b>	<b>0,00</b>	<b>1.164,43</b>	<b>30.000,00</b>
Receita da Divida Ativa do I.P.T.U.							
PMMV	323,86	159,48	0,00	0,00	0,00	1.164,43	20.000,00
Receita da Divida Ativa Nao-Tributaria d							
PMMV	0,00	0,00	0,00	0,00	0,00	0,00	10.000,00
<b>RECEITAS DIVERSAS</b>	<b>8.687,27</b>	<b>15.596,52</b>	<b>5.846,69</b>	<b>14.791,54</b>	<b>588,81</b>	<b>131.285,63</b>	<b>10.000,00</b>
Outras Receitas - Financeiras							
PMMV	8.687,27	15.596,52	5.846,69	14.791,54	588,81	131.285,63	10.000,00
<b>DEDUCOES DE RECEITAS</b>	<b>463.493,25</b>	<b>1.016.691,76</b>	<b>418.148,66</b>	<b>361.234,92</b>	<b>404.659,50</b>	<b>6.444.475,24</b>	<b>-5.417.920,00</b>
	<b>463.493,25</b>	<b>382.191,89</b>	<b>418.148,66</b>	<b>361.234,92</b>	<b>404.659,50</b>	<b>5.809.975,37</b>	<b>-5.417.920,00</b>
	<b>463.493,25</b>	<b>382.191,89</b>	<b>418.148,66</b>	<b>361.234,92</b>	<b>404.659,50</b>	<b>5.809.975,37</b>	<b>-5.417.920,00</b>
Deducao de Receita do FPM - FUNDEB e Red							
PMMV	368.033,98	284.241,70	322.364,04	270.677,21	306.754,53	4.805.769,87	-4.250.000,00
Deducao de Receita para a Formacao do FU							
PMMV	31,97	25,43	15,63	279,89	723,46	1.258,21	-520,00
Deducao de Receita p/ a Formacao do FUND							
PMMV	243,17	243,17	243,17	243,17	243,17	2.431,70	-3.000,00

Relatório Resumido da Execução Orçamentária  
**Demonstrativo da Receita Corrente Líquida**  
 Orçamentos Fiscal e Seguridade Social  
 Novembro/2016 a Outubro/2017

LRF. Art. 53 inciso I - Anexo III

R\$ Unidades

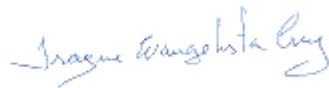
E S P E C I F I C A C A O		Jun/17	Jul/17	Ago/17	Set/17	Out/17	Arrecadação nos 12 Meses	Previsão atualizada 2017
		Deducao de Receita para a Formacao do FU	PMMV	75.665,10	91.161,84	88.190,86	82.342,05	87.794,75
Deducao de Receita para Formacao do FUND	PMMV	19.519,03	6.519,75	7.334,96	7.692,60	9.143,59	200.055,11	-302.000,00
Deducao de Receita para a Formacao do FU	PMMV	0,00	0,00	0,00	0,00	0,00	0,00	-4.400,00
<b>DEDUTORA DO AJUSTE DO FUNDEB</b>		<b>0,00</b>	<b>634.499,87</b>	<b>0,00</b>	<b>0,00</b>	<b>0,00</b>	<b>634.499,87</b>	<b>0,00</b>
<b>DEDUTORA DO AJUSTE DO FUNDEB</b>		<b>0,00</b>	<b>634.499,87</b>	<b>0,00</b>	<b>0,00</b>	<b>0,00</b>	<b>634.499,87</b>	<b>0,00</b>
DEDUTORA DO AJUSTE DO FUNDEB	FME	0,00	634.499,87	0,00	0,00	0,00	634.499,87	0,00
<b>RECEITA CORRENTE LIQUIDA = (I-II)</b>		<b>6.387.889,39</b>	<b>4.951.098,33</b>	<b>5.770.923,84</b>	<b>6.009.769,48</b>	<b>7.226.597,26</b>	<b>70.356.349,56</b>	<b>65.570.115,00</b>



**Gestor** DIEGO GONDIM FEITOSA  
**C.P.F.** 027.400.853-03



**Contador** LEONARDO JOSE MACEDO  
**C.P.F.** 246.015.433-04



**Cont.Int.** ISAQUE EVANGELISTA CRUZ  
**C.P.F.** 168.181.563-04

**MISSAO VELHA**

Relatório Resumido da Execução Orçamentária

**Balço Orçamentário - Receitas**

Orçamentos Fiscal e Seguridade Social

Novembro/2016 a Outubro/2017

LRF. Art. 52 inciso I, alíneas "a" e "b" do inciso II e pará. 1º - Anexo I

R\$ Unidades

RECEITAS	Previsão Inicial	Previsão Atualizada (a)	Realizada no Bimestre		Realizada até o Bimestre		Saldo a Realizar (a-c)	
			Valor (b)	(%) (b/a)	Valor (c)	(%) (c/a)		
<b>RECEITAS CORRENTES</b>	<b>70.988.035,00</b>	<b>70.988.035,00</b>	<b>14.002.261,16</b>	<b>8,97</b>	<b>60.170.239,78</b>	<b>84,76</b>	<b>10.817.795,22</b>	
<b>RECEITA TRIBUTARIA</b>	<b>1.874.000,00</b>	<b>1.874.000,00</b>	<b>2.890.762,64</b>	<b>41,07</b>	<b>5.542.749,11</b>	<b>295,77</b>	<b>-3.668.749,11</b>	
<b>IMPOSTOS</b>	<b>1.782.000,00</b>	<b>1.782.000,00</b>	<b>2.873.843,59</b>	<b>43,07</b>	<b>5.482.161,51</b>	<b>307,64</b>	<b>-3.700.161,51</b>	
Imposto sobre a Propriedade Predial Terr	PMMV	2.000,00	2.000,00	2.530,18	89,91	6.989,48	349,47	-4.989,48
IMPOSTO DE RENDA RETIDO NAS FONTES	PMMV	0,00	0,00	472.149,33	0,00	472.149,33	0,00	-472.149,33
Imposto de Renda Retido nas Fontes sobre	PMMV	450.000,00	450.000,00	22.276,90	1,71	140.212,24	31,16	309.787,76
Imposto sobre Transmissao de Bens Imovei	PMMV	80.000,00	80.000,00	17.580,00	9,92	71.341,92	89,18	8.658,08
IMPOSTO SOBRE SERVICOS DE QUALQUER NATUR	PMMV	0,00	0,00	978.464,70	0,00	978.464,70	0,00	-978.464,70
Imposto sobre Servicos de Qualquer Natur	PMMV	1.250.000,00	1.250.000,00	1.380.842,4	51,67	3.813.003,84	305,04	-
<b>TAXAS</b>	<b>92.000,00</b>	<b>92.000,00</b>	<b>16.919,05</b>	<b>2,30</b>	<b>60.587,60</b>	<b>65,86</b>	<b>31.412,40</b>	
Outras Taxas pelo Exercicio do Poder de	PMMV	2.000,00	2.000,00	0,00	0,00	362,84	18,14	1.637,16
ALVARÁ	PMMV	0,00	0,00	16.737,81	0,00	57.980,99	0,00	-57.980,99
Outras Taxas pela Prestacao de Servicos	PMMV	90.000,00	90.000,00	181,24	0,02	2.243,77	2,49	87.756,23
<b>RECEITAS DE CONTRIBUICOES</b>	<b>725.000,00</b>	<b>725.000,00</b>	<b>686.957,61</b>	<b>41,07</b>	<b>686.957,61</b>	<b>94,75</b>	<b>38.042,39</b>	
<b>CONTRIBUICAO PARA CUSTEIO DE ILUMIN</b>	<b>725.000,00</b>	<b>725.000,00</b>	<b>686.957,61</b>	<b>2,30</b>	<b>686.957,61</b>	<b>94,75</b>	<b>38.042,39</b>	
Contribuicao para o Custeio do Servico d	PMMV	725.000,00	725.000,00	686.957,61	94,75	686.957,61	94,75	38.042,39
<b>RECEITA PATRIMONIAL</b>	<b>385.000,00</b>	<b>385.000,00</b>	<b>44.630,98</b>	<b>6,76</b>	<b>559.155,60</b>	<b>145,24</b>	<b>-174.155,60</b>	
<b>RECEITAS IMOBILIARIAS</b>	<b>3.000,00</b>	<b>3.000,00</b>	<b>0,00</b>	<b>2,30</b>	<b>195,47</b>	<b>6,52</b>	<b>2.804,53</b>	
Alugueis	PMMV	1.000,00	1.000,00	0,00	0,00	0,00	0,00	1.000,00
Outras Receitas Imobiliarias	PMMV	2.000,00	2.000,00	0,00	0,00	195,47	9,77	1.804,53
<b>RECEITAS DE VALORES MOBILIARIOS</b>	<b>381.000,00</b>	<b>381.000,00</b>	<b>44.630,98</b>	<b>6,83</b>	<b>558.960,13</b>	<b>146,71</b>	<b>-177.960,13</b>	
Rec. de Rem. de Dep. Banc. de Rec. Vinc.	FME	46.000,00	46.000,00	0,00	0,00	249.527,93	542,45	-203.527,93
Rec. de Rem. de Dep. Banc. de Rec. Vinc.	FMS	140.000,00	140.000,00	14.071,52	3,83	66.213,45	47,30	73.786,55
Rec. de Rem. de Dep. Banc. de Rec. Vinc.	FME	60.000,00	60.000,00	6.317,63	4,89	74.373,90	123,96	-14.373,90
Rec. de Rem. de Dep. Banc. de Rec. Vinc.	FMAS	65.000,00	65.000,00	2.652,82	1,92	18.349,70	28,23	46.650,30
Rem. de Outros Dep. Banc. de Recur. Vincu	PMMV	30.000,00	30.000,00	21.543,65	30,90	139.796,00	465,99	-109.796,00
Receita de Remuneracao de Depositos de P	PMMV	2.000,00	2.000,00	0,00	0,00	2.039,78	101,99	-39,78
Remuneracao de Aplicacoes Extramercado	PMMV	2.000,00	2.000,00	0,00	0,00	0,00	0,00	2.000,00
Remuneracao de Outros Depositos de Recur	PMMV	35.000,00	35.000,00	0,00	0,00	0,00	0,00	35.000,00



**MISSAO VELHA**

Relatório Resumido da Execução Orçamentária

**Balço Orçamentário - Receitas**

Orçamentos Fiscal e Seguridade Social

Novembro/2016 a Outubro/2017

LRF. Art. 52 inciso I, alíneas "a" e "b" do inciso II e parágraf. 1º - Anexo I

R\$ Unidades

RECEITAS		Previsão	Previsão	Realizada no Bimestre	Realizada até o Bimestre			Saldo
		Inicial	Atualizada	Valor	Valor	(%)	(%)	a Realizar
			(a)	(b)	(b/a)	(c)	(c/a)	(a-c)
Outras Receitas de Valores Mobiliários	PMMV	1.000,00	1.000,00	45,36	4,54	8.659,37	865,94	-7.659,37
<b>OUTRAS RECEITAS PATRIMONIAIS</b>		<b>1.000,00</b>	<b>1.000,00</b>	<b>0,00</b>	<b>6,83</b>	<b>0,00</b>	<b>146,71</b>	<b>1.000,00</b>
Outras Receitas Patrimoniais	PMMV	1.000,00	1.000,00	0,00	0,00	0,00	0,00	1.000,00
<b>RECEITA DE SERVICOS</b>		<b>4.000,00</b>	<b>4.000,00</b>	<b>104,26</b>	<b>0,16</b>	<b>273,22</b>	<b>6,83</b>	<b>3.726,78</b>
<b>RECEITA DE SERVICOS</b>		<b>4.000,00</b>	<b>4.000,00</b>	<b>104,26</b>	<b>0,16</b>	<b>273,22</b>	<b>6,83</b>	<b>3.726,78</b>
Serviços Hospitalares	FMS	2.000,00	2.000,00	0,00	0,00	0,00	0,00	2.000,00
Outros Serviços	PMMV	2.000,00	2.000,00	104,26	4,90	273,22	13,66	1.726,78
<b>TRANSFERENCIAS CORRENTES</b>		<b>67.606.535,00</b>	<b>67.606.535,00</b>	<b>9.847.453,38</b>	<b>7,82</b>	<b>52.703.621,50</b>	<b>77,96</b>	<b>14.902.913,50</b>
<b>TRANSFERENCIAS INTERGOVERNAMENTAIS</b>		<b>67.566.535,00</b>	<b>67.566.535,00</b>	<b>9.847.453,38</b>	<b>7,82</b>	<b>50.995.571,36</b>	<b>75,47</b>	<b>16.570.963,64</b>
Cota-Parte do Fundo de Participação dos	PMMV	21.250.000,00	21.250.000,00	2.887.159,1	7,28	17.127.839,67	0,60	4.122.160,33
Cota-Parte do Fundo de Participação do M	PMMV	1.788.542,00	1.788.542,00	0,00	0,00	0,00	0,00	1.788.542,00
Cota-Parte do Fundo de Participação do	PMMV	1.788.542,00	1.788.542,00	0,00	0,00	954.734,07	53,38	833.807,93
COTA PARTE DO ITR - IMPOSTO TERRITORIAL	PMMV	2.600,00	2.600,00	5.016,92	139,67	6.291,52	241,98	-3.691,52
Cota-Parte da Compensação Financeira de	PMMV	6.000,00	6.000,00	2.264,92	21,23	10.830,81	180,51	-4.830,81
Cota-Parte Royalties-Compen.Financ.pela	PMMV	8.000,00	8.000,00	40.726,38	270,49	143.273,95	1.790,92	-135.273,95
Cota-Parte do Fundo Especial do Petróleo	PMMV	160.000,00	160.000,00	0,00	0,00	62.702,33	39,19	97.297,67
Outras Transf.Decorrentes de Comp. Finan	PMMV	1.000,00	1.000,00	0,00	0,00	1.317,11	131,71	-317,11
Piso de Atenção Básica - PAB Fixo	FMS	966.000,00	966.000,00	161.135,34	8,42	805.676,70	83,40	160.323,30
PAB Variável - Programa Saúde da Família	FMS	953.000,00	953.000,00	148.690,00	7,51	742.060,00	77,87	210.940,00
PAB Variável - Programa Agentes Comunita	FMS	24.336,00	24.336,00	0,00	0,00	0,00	0,00	24.336,00
PAB Variável - Programa Saúde Bucal	FMS	218.000,00	218.000,00	51.290,00	11,38	258.680,00	18,66	-40.680,00
PAB Variável - NASF Núcleos de Apoio a S	FMS	240.000,00	240.000,00	80.000,00	25,08	240.000,00	100,00	0,00
PAB Variável - PMAQ Prog. de Melhoria do	FMS	948.000,00	948.000,00	161.100,00	8,19	829.200,00	87,47	118.800,00
Compensação de Especificidades Regionais	FMS	5.000,00	5.000,00	0,00	0,00	0,00	0,00	5.000,00
Programa de Qualificação de Ubs - Refo	FMS	86.345,00	86.345,00	0,00	0,00	0,00	0,00	86.345,00
Assistência Financeira Complementar-ACS-	FMS	896.693,00	896.693,00	127.155,60	7,05	679.126,50	75,74	217.566,50
Fortalec.de Pol.Afetada à Atuação da Estr	FMS	47.194,00	47.194,00	6.692,40	7,05	35.743,50	75,74	11.450,50

**MISSAO VELHA**

Relatório Resumido da Execução Orçamentária

**Balço Orçamentário - Receitas**

Orçamentos Fiscal e Seguridade Social

Novembro/2016 a Outubro/2017

LRF. Art. 52 inciso I, alíneas "a" e "b" do inciso II e parágraf. 1º - Anexo I

R\$ Unidades

RECEITAS		Previsão	Previsão	Realizada	no Bimestre	Realizada até o	Bimestre	Saldo
		Inicial	Atualizada	Valor	(%)	Valor	(%)	a Realizar
			(a)	(b)	(b/a)	(c)	(c/a)	(a-c)
Teto Financeiro - Mac Ambulatorial e Hos	FMS	1.376.000,00	1.376.000,00	220.928,00	8,10	1.105.053,39	80,31	270.946,61
CEO - Centro de Especialidades Odontolog	FMS	118.800,00	118.800,00	19.800,00	8,42	99.000,00	83,33	19.800,00
Rede Viver sem Limites - RDEF - Ceo Esta	FMS	20.000,00	20.000,00	0,00	0,00	0,00	0,00	20.000,00
Teto Municipal Rede Brasil sem Miseria (	FMS	90.000,00	90.000,00	15.000,00	8,42	75.000,00	83,33	15.000,00
Teto Municipal Rede Cegonha (Rce-Rceg)	FMS	10.000,00	10.000,00	0,00	0,00	0,00	0,00	10.000,00
FAEC s/a - Mamografia para Rastreamento	FMS	10.000,00	10.000,00	0,00	0,00	0,00	0,00	10.000,00
Teto Municipal Rede Saude Mental (RSME)	FMS	339.660,00	339.660,00	56.610,00	8,42	283.050,00	33,33	56.610,00
Fundo de Acoes Estrategicas e Compensaca	FMS	5.000,00	5.000,00	0,00	0,00	0,00	0,00	5.000,00
Piso Fixo de Vigilancia e Promocao da Sa	FMS	115.303,00	115.303,00	7.774,32	0,07	69.968,88	60,68	45.334,12
Acoes Estruturantes de Vigilancia Sanita	FMS	52.000,00	52.000,00	0,00	0,00	0,00	0,00	52.000,00
Piso Estrategico - Gerenciamento de Risc	FMS	5.000,00	5.000,00	0,00	0,00	0,00	0,00	5.000,00
Piso Fixo de Vigilancia Sanitaria - Part	FMS	1.640,00	1.640,00	1.766,30	1,08	5.174,60	315,52	-3.534,60
Piso Fixo de Vigilancia Sanitaria - Part	FMS	12.456,00	12.456,00	0,00	0,00	6.243,20	50,12	6.212,80
Incentivos Pontuais para Acoes de Serv.d	FMS	30.000,00	30.000,00	0,00	0,00	27.054,62	90,18	2.945,38
Assistencia Financeira Complementar-ACE-	FMS	80.916,00	80.916,00	8.669,70	0,11	86.697,00	107,14	-5.781,00
Inc.Adic.Assistencia Financeira Compleme	FMS	6.743,00	6.743,00	0,00	0,00	0,00	0,00	6.743,00
Fortalec. de Pol.Afetos a Atuacao da Est	FMS	4.260,00	4.260,00	456,30	0,11	4.106,70	96,40	153,30
Inc.Adic.Fort.Pol. Afetas a Atuacao da E	FMS	355,00	355,00	0,00	0,00	456,30	128,54	-101,30
Acoes Contingenciais de Vigilancia em Sa	FMS	4.840,00	4.840,00	0,00	0,00	0,00	0,00	4.840,00
Programa de Assistencia Farmaceutica Bas	FMS	180.000,00	180.000,00	0,00	0,00	0,00	0,00	180.000,00
Programa Nac. de Qualificacao da Ass. Fa	FMS	24.000,00	24.000,00	6.000,00	25,00	12.000,00	50,00	12.000,00
Qualificacao da Gestao do SUS	FMS	10.000,00	10.000,00	0,00	0,00	0,00	0,00	10.000,00
Aquisicao de Equipamentos e Material Per	FMS	20.000,00	20.000,00	0,00	0,00	0,00	0,00	20.000,00
Programa de Requalificacao de UBS - Cons	FMS	100.000,00	100.000,00	184.000,00	1,84	184.000,00	34,00	-84.000,00
Programa de Requalificacao de Ubs - Ampl	FMS	78.840,00	78.840,00	0,00	0,00	0,00	0,00	78.840,00
Estruturação de Unidades de Atenção Espe	FMS	50.000,00	50.000,00	0,00	0,00	0,00	0,00	50.000,00

**MISSAO VELHA**

Relatório Resumido da Execução Orçamentária

**Balço Orçamentário - Receitas**

Orçamentos Fiscal e Seguridade Social

Novembro/2016 a Outubro/2017

LRF. Art. 52 inciso I, alíneas "a" e "b" do inciso II e parágraf. 1º - Anexo I

R\$ Unidades

RECEITAS		Previsão	Previsão	Realizada	no	Bimestre	Realizada até o	Bimestre	Saldo
		Inicial	Atualizada		Valor	(%)	Valor	(%)	a Realizar
			(a)		(b)	(b/a)	(c)	(c/a)	(a-c)
Incentivo para Construção de Academias d	FMS	10.000,00	10.000,00	0,00	0,00		0,00	0,00	10.000,00
Prog. de Financiamento das Ações de Alim	FMS	10.000,00	10.000,00	0,00	0,00		12.000,00	120,00	-2.000,00
Outros Programas Financ. por Transf. Fun	FMS	320.000,00	320.000,00	455.070,00	1,42		480.296,92	150,09	-160.296,92
Piso Básico Variável - Scfv - Fortalecim	FMAS	646.000,00	646.000,00	0,00	0,00		88.800,00	13,75	557.200,00
Piso Básico Fixo - Cras - Uniao	FMAS	201.600,00	201.600,00	0,00	0,00		0,00	0,00	201.600,00
Outras Ações de Proteção Social Básica	FMAS	12.000,00	12.000,00	0,00	0,00		86.400,00	720,00	-74.400,00
Creas - Piso Fixo de Média Complexidade	FMAS	96.000,00	96.000,00	0,00	0,00		71.396,80	74,37	24.603,20
Piso de Transição de Média Complexidade	FMAS	40.000,00	40.000,00	0,00	0,00		9.895,20	24,74	30.104,80
Piso de Alta Complexidade I - Criança/Ad	FMAS	60.000,00	60.000,00	0,00	0,00		30.000,00	50,00	30.000,00
Outras Ações de Proteção Social Especial	FMAS	10.000,00	10.000,00	0,00	0,00		0,00	0,00	10.000,00
Índice de Gestão Descentralizada do Suas	FMAS	42.000,00	42.000,00	8.592,16	0,20		45.540,58	108,43	-3.540,58
Índice de Gestão Descentralizada - Igd/bf	FMAS	183.600,00	183.600,00	29.431,53	16,03		149.887,29	81,64	33.712,71
Acessuas	FMAS	2.000,00	2.000,00	0,00	0,00		0,00	0,00	2.000,00
Bcp na Escola - Questionário a Ser Aplic	FMAS	1.500,00	1.500,00	0,00	0,00		0,00	0,00	1.500,00
Ações Estratégicas do PETI	FMAS	50.400,00	50.400,00	0,00	0,00		4.200,00	8,33	46.200,00
Outras Transferências do FNAS	FMAS	50.000,00	50.000,00	4.682,57	5,11		63.152,61	126,31	-13.152,61
Transferências do Salário-Educação	FME	1.055.240,00	1.055.240,00	172.772,87	8,21		868.109,87	82,27	187.130,13
Transfer. Diretas do FNDE - Prog. Dinhei	FME	2.000,00	2.000,00	0,00	0,00		2.890,00	144,50	-890,00
PNAE - Ensino Fundamental	FME	317.275,50	317.275,50	72.503,20	11,54		290.012,80	91,41	27.262,70
PNAEC - Creche Programa Nacional de Alim	FME	348.300,00	348.300,00	29.275,20	4,24		117.100,80	33,62	231.199,20
PNAEP - Pré-Escolar Programa Nac. de Ali	FME	98.000,00	98.000,00	17.405,20	8,97		69.620,80	71,04	28.379,20
PNAE - EJA Programa Nac. de Alimentação	FME	24.832,50	24.832,50	4.723,20	9,61		18.892,80	76,08	5.939,70
PNAE - AEE Programa Nacional de Alimenta	FME	6.500,00	6.500,00	1.378,00	10,71		5.512,00	84,80	988,00
PNAE - Mais Educação	FME	171.720,00	171.720,00	54.996,60	17,18		204.664,60	119,19	-32.944,60
Tran.Dir.FNDE Ref.ao Progr.Nacional de A	FME	542.082,00	542.082,00	92.329,96	8,60		723.733,84	133,51	-181.651,84
Outras Transf. Dir. Fund. Nacio. Desenvo	FME	50.000,00	50.000,00	0,00	0,00		388.493,52	776,99	-338.493,52

**MISSAO VELHA**

Relatório Resumido da Execução Orçamentária

**Balço Orçamentário - Receitas**

Orçamentos Fiscal e Seguridade Social

Novembro/2016 a Outubro/2017

LRF. Art. 52 inciso I, alíneas "a" e "b" do inciso II e parágraf. 1º - Anexo I

R\$ Unidades

RECEITAS		Previsão	Previsão	Realizada no Bimestre	Realizada até o Bimestre			Saldo
		Inicial	Atualizada	Valor	(%)	Valor	(%)	a Realizar
			(a)	(b)	(b/a)	(c)	(c/a)	(a-c)
Transferencia Financeira do ICMS - Deson	PMMV	15.000,00	15.000,00	2.431,78	8,19	12.402,07	82,68	2.597,93
Cota Parte do Simples Nacional	PMMV	38.000,00	38.000,00	7.409,36	13,95	35.382,55	93,11	2.617,45
Demais Transferencias da Uniao	PMMV	512.000,00	512.000,00	0,00	0,00	0,00	0,00	512.000,00
Cota-Parte do ICMS	PMMV	4.290.000,00	4.290.000,00	850.683,91	10,33	4.002.301,97	,29	287.698,03
Cota-Parte do IPVA	PMMV	1.510.000,00	1.510.000,00	84.180,91	3,05	1.000.275,47	66,24	509.724,53
Cota-Parte do IPI - Municipios	PMMV	22.000,00	22.000,00	0,00	0,00	0,00	0,00	22.000,00
Cota-Parte da Contribuicao de Intervencia	PMMV	60.000,00	60.000,00	18.578,27	30,96	71.160,43	118,60	-11.160,43
Transferencia de Recursos do Estado p/ P	FMS	540.000,00	540.000,00	0,00	0,00	0,00	0,00	540.000,00
Cras-Estado	FMAS	40.000,00	40.000,00	6.300,00	7,95	31.500,00	78,75	8.500,00
Creas-Estado	FMAS	10.000,00	10.000,00	0,00	0,00	24.000,00	240,00	-14.000,00
Beneficios Eventuais - Be	FMAS	12.600,00	12.600,00	0,00	0,00	106,82	0,85	12.493,18
Demais Transferencias do Estado	PMMV	365.000,00	365.000,00	14.710,64	2,22	51.779,92	14,19	313.220,08
Transf.Recur.do Fundo de Man.Desenv. da	FME	16.590.768,00	16.590.768,00	2.517.273,0	7,99	14.836.289,74	89,42	1.754.478,26
Transferencia de Recursos da Complementa	FME	2.830.020,80	2.830.020,80	839.533,20	0,30	1.230.013,76	43,46	1.600.007,04
Transferencia de Recursos da Complementa	FME	4.245.031,20	4.245.031,20	370.956,53	8,74	1.893.830,71	44,61	2.351.200,49
AJUSTE DO FUNDEB	FME	0,00	0,00	0,00	0,00	220.646,64	0,00	-220.646,64
<b>TRANSFERENCIAS DE CONVENIOS</b>		<b>40.000,00</b>	<b>40.000,00</b>	<b>0,00</b>	<b>7,82</b>	<b>1.708.050,14</b>	<b>4.270,13</b>	<b>-1.668.050,14</b>
Outras Transferencias de Convenios da Un	PMMV	20.000,00	20.000,00	0,00	0,00	1.708.050,14	8.540,25	-
Outras Transferencias de Convenio dos Es	PMMV	20.000,00	20.000,00	0,00	0,00	0,00	0,00	20.000,00
<b>OUTRAS RECEITAS CORRENTES</b>		<b>393.500,00</b>	<b>393.500,00</b>	<b>532.352,29</b>	<b>73,56</b>	<b>677.482,74</b>	<b>172,17</b>	<b>-283.982,74</b>
<b>MULTAS E JUROS DE MORA - DIVERSOS</b>		<b>232.500,00</b>	<b>232.500,00</b>	<b>0,00</b>	<b>7,82</b>	<b>3.930,22</b>	<b>1,69</b>	<b>228.569,78</b>
Multas e Juros de Mora do IPTU	PMMV	2.500,00	2.500,00	0,00	0,00	3.930,22	157,21	-1.430,22
Multas Previstas na Legislacao do Transi	PMMV	220.000,00	220.000,00	0,00	0,00	0,00	0,00	220.000,00
Multas Aplicadas Pelos Tribunais de Cont	PMMV	10.000,00	10.000,00	0,00	0,00	0,00	0,00	10.000,00
<b>INDENIZACOES E RESTITUICOES</b>		<b>121.000,00</b>	<b>121.000,00</b>	<b>516.971,94</b>	<b>227,00</b>	<b>600.580,68</b>	<b>496,35</b>	<b>-479.580,68</b>
INDENIZACOES E RESTITUICOES	FMS	0,00	0,00	0,00	0,00	412,89	0,00	-412,89
Outras Indenizacoes	PMMV	1.000,00	1.000,00	0,00	0,00	0,00	0,00	1.000,00

**MISSAO VELHA**

Relatório Resumido da Execução Orçamentária

**Balço Orçamentário - Receitas**

Orçamentos Fiscal e Seguridade Social

Novembro/2016 a Outubro/2017

LRF. Art. 52 inciso I, alíneas "a" e "b" do inciso II e parágraf. 1º - Anexo I

R\$ Unidades

RECEITAS		Previsão	Previsão	Realizada	no Bimestre	Realizada até o	Bimestre	Saldo
		Inicial	Atualizada	Valor	(%)	Valor	(%)	a Realizar
			(a)	(b)	(b/a)	(c)	(c/a)	(a-c)
RESTITUICOES	FMAS	0,00	0,00	9.768,13	0,00	9.768,13	0,00	-9.768,13
RESTITUICOES	FMS	0,00	0,00	23.618,00	0,00	23.618,00	0,00	-23.618,00
RESTITUICOES	PMMV	0,00	0,00	9.981,30	0,00	9.981,30	0,00	-9.981,30
RESTITUICOES	FME	0,00	0,00	77.435,07	0,00	77.435,07	0,00	-77.435,07
Outras Restituicoes	PMMV	120.000,00	120.000,00	396.169,44	103,53	479.365,29	399,47	-359.365,29
<b>RECEITA DA DIVIDA ATIVA</b>		<b>30.000,00</b>	<b>30.000,00</b>	<b>0,00</b>	<b>227,00</b>	<b>1.164,43</b>	<b>3,88</b>	<b>28.835,57</b>
Receita da Divida Ativa do I.P.T.U.	PMMV	20.000,00	20.000,00	0,00	0,00	1.164,43	5,82	18.835,57
Receita da Divida Ativa Nao-Tributaria d	PMMV	10.000,00	10.000,00	0,00	0,00	0,00	0,00	10.000,00
<b>RECEITAS DIVERSAS</b>		<b>10.000,00</b>	<b>10.000,00</b>	<b>15.380,35</b>	<b>147,92</b>	<b>71.807,41</b>	<b>718,07</b>	<b>-61.807,41</b>
Outras Receitas - Financeiras	PMMV	10.000,00	10.000,00	15.380,35	7,37	71.807,41	718,07	-61.807,41
<b>RECEITAS DE CAPITAL</b>		<b>890.000,00</b>	<b>890.000,00</b>	<b>315.000,00</b>	<b>8,97</b>	<b>825.873,19</b>	<b>92,79</b>	<b>64.126,81</b>
<b>OPERACOES DE CREDITO</b>		<b>50.000,00</b>	<b>50.000,00</b>	<b>0,00</b>	<b>73,56</b>	<b>0,00</b>	<b>172,17</b>	<b>50.000,00</b>
<b>OPERACOES DE CREDITO INTERNAS</b>		<b>50.000,00</b>	<b>50.000,00</b>	<b>0,00</b>	<b>147,92</b>	<b>0,00</b>	<b>718,07</b>	<b>50.000,00</b>
Outras Opereracoes de Credito Internas -	PMMV	50.000,00	50.000,00	0,00	0,00	0,00	0,00	50.000,00
<b>ALIENACOES DE BENS</b>		<b>40.000,00</b>	<b>40.000,00</b>	<b>0,00</b>	<b>73,56</b>	<b>0,00</b>	<b>172,17</b>	<b>40.000,00</b>
<b>ALIENACAO DE BENS MOVEIS</b>		<b>20.000,00</b>	<b>20.000,00</b>	<b>0,00</b>	<b>147,92</b>	<b>0,00</b>	<b>718,07</b>	<b>20.000,00</b>
Alienacao de Outros Bens Moveis	PMMV	20.000,00	20.000,00	0,00	0,00	0,00	0,00	20.000,00
<b>ALIENACAO DE BENS IMOVEIS</b>		<b>20.000,00</b>	<b>20.000,00</b>	<b>0,00</b>	<b>147,92</b>	<b>0,00</b>	<b>718,07</b>	<b>20.000,00</b>
Alienacao de Outros Bens Imoveis	PMMV	20.000,00	20.000,00	0,00	0,00	0,00	0,00	20.000,00
<b>TRANSFERENCIAS DE CAPITAL</b>		<b>800.000,00</b>	<b>800.000,00</b>	<b>315.000,00</b>	<b>73,56</b>	<b>825.873,19</b>	<b>103,23</b>	<b>-25.873,19</b>
<b>TRANSFERENCIAS INTERGOVERNAMENTAIS</b>		<b>470.000,00</b>	<b>470.000,00</b>	<b>0,00</b>	<b>147,92</b>	<b>0,00</b>	<b>718,07</b>	<b>470.000,00</b>
Transferencias de Recursos do Sistema Un	FMS	20.000,00	20.000,00	0,00	0,00	0,00	0,00	20.000,00
Transferencias de Recursos Destinados a	FME	250.000,00	250.000,00	0,00	0,00	0,00	0,00	250.000,00
Outras Transferencias da Uniao	PMMV	50.000,00	50.000,00	0,00	0,00	0,00	0,00	50.000,00
Transferencias de Recursos do Sistema Un	FMS	50.000,00	50.000,00	0,00	0,00	0,00	0,00	50.000,00
Transferencias de Recursos Destinados a	FME	50.000,00	50.000,00	0,00	0,00	0,00	0,00	50.000,00
Outras Transferencias dos Estados	PMMV	50.000,00	50.000,00	0,00	0,00	0,00	0,00	50.000,00
<b>TRANSFERENCIAS DE CONVENIOS</b>		<b>330.000,00</b>	<b>330.000,00</b>	<b>315.000,00</b>	<b>147,92</b>	<b>825.873,19</b>	<b>250,26</b>	<b>-495.873,19</b>
Transferencias de Convenio da Uniao p/ o	FMS	50.000,00	50.000,00	0,00	0,00	0,00	0,00	50.000,00
Transferencias de Convenio da Uniao Dest	FME	100.000,00	100.000,00	0,00	0,00	0,00	0,00	100.000,00

**MISSAO VELHA**

Relatório Resumido da Execução Orçamentária

**Balço Orçamentário - Receitas**

Orçamentos Fiscal e Seguridade Social

Novembro/2016 a Outubro/2017

LRF. Art. 52 inciso I, alíneas "a" e "b" do inciso II e parágraf. 1º - Anexo I

R\$ Unidades

RECEITAS		Previsão	Previsão	Realizada	no Bimestre	Realizada até o	Bimestre	Saldo
		Inicial	Atualizada	Valor	(%)	Valor	(%)	a Realizar
			(a)	(b)	(b/a)	(c)	(c/a)	(a-c)
Outras Transferencias de Convenio da Uni	PMMV	50.000,00	50.000,00	0,00	0,00	150.873,19	11,75	-100.873,19
Transferencias de Convenio dos Estados p	FMS	50.000,00	50.000,00	315.000,00	630,00	675.000,00	1.350,00	-625.000,00
Transferencias de Convenio dos Estados D	FME	50.000,00	50.000,00	0,00	0,00	0,00	0,00	50.000,00
Outras Transferencias de Convenio dos Es	PMMV	30.000,00	30.000,00	0,00	0,00	0,00	0,00	30.000,00
<b>DEDUCOES DE RECEITAS</b>		<b>-5.417.920,00</b>	<b>-5.417.920,00</b>	<b>765.894,42</b>	<b>8,97</b>	<b>5.064.273,03</b>	<b>92,79</b>	<b>-10.482.193,03</b>
		<b>-5.417.920,00</b>	<b>-5.417.920,00</b>	<b>765.894,42</b>	<b>73,56</b>	<b>4.429.773,16</b>	<b>103,23</b>	<b>-9.847.693,16</b>
		<b>-5.417.920,00</b>	<b>-5.417.920,00</b>	<b>765.894,42</b>	<b>147,92</b>	<b>4.429.773,16</b>	<b>250,26</b>	<b>-9.847.693,16</b>
Deducao de Receita do FPM - FUNDEB e Red	PMMV	-4.250.000,00	-4.250.000,00	577.431,74	-7,28	3.425.567,66	,60	-
Deducao de Receita para a Formacao do FU	PMMV	-520,00	-520,00	1.003,35	-139,67	1.258,21	-241,96	-1.778,21
Deducao de Receita p/ a Formacao do FUND	PMMV	-3.000,00	-3.000,00	486,34	-8,19	2.431,70	-81,06	-5.431,70
Deducao de Receita para a Formacao do FU	PMMV	-858.000,00	-858.000,00	170.136,80	-10,33	800.460,48	-93,29	-
Deducao de Receita para Formacao do FUND	PMMV	-302.000,00	-302.000,00	16.836,19	-3,05	200.055,11	-66,24	-502.055,11
Deducao de Receita para a Formacao do FU	PMMV	-4.400,00	-4.400,00	0,00	0,00	0,00	0,00	-4.400,00
<b>DEDUTORA DO AJUSTE DO FUNDEB</b>		<b>0,00</b>	<b>0,00</b>	<b>0,00</b>	<b>73,56</b>	<b>634.499,87</b>	<b>103,23</b>	<b>-634.499,87</b>
<b>DEDUTORA DO AJUSTE DO FUNDEB</b>		<b>0,00</b>	<b>0,00</b>	<b>0,00</b>	<b>147,92</b>	<b>634.499,87</b>	<b>250,26</b>	<b>-634.499,87</b>
DEDUTORA DO AJUSTE DO FUNDEB	FME	0,00	0,00	0,00	0,00	634.499,87	0,00	-634.499,87
<b>SUBTOTAL DAS RECEITAS (I)</b>		<b>66.460.115,00</b>	<b>66.460.115,00</b>	<b>13.551.366,74</b>	<b>8,97</b>	<b>55.931.839,94</b>	<b>177,56</b>	<b>399.729,00</b>
<b>SALDOS DE EXERCÍCIOS ANTERIORES (II)</b>						<b>0,00</b>		
<b>SUBTOTAL (III) = (I+II)</b>		<b>66.460.115,00</b>	<b>66.460.115,00</b>	<b>13.551.366,74</b>	<b>8,97</b>	<b>55.931.839,94</b>	<b>177,56</b>	<b>399.729,00</b>
<b>DÉFICIT (IV)</b>								
<b>TOTAL (III + IV)</b>		<b>66.460.115,00</b>	<b>66.460.115,00</b>	<b>13.551.366,74</b>	<b>8,97</b>	<b>55.931.839,94</b>	<b>177,56</b>	<b>399.729,00</b>

**MISSAO VELHA**

Relatório Resumido da Execução Orçamentária

**Balço Orçamentário - Receitas**

Orçamentos Fiscal e Seguridade Social

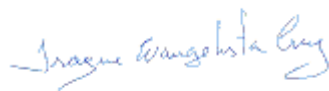
Novembro/2016 a Outubro/2017

LRF. Art. 52 inciso I, alíneas "a" e "b" do inciso II e pará. 1º - Anexo I

R\$ Unidades

RECEITAS	Previsão	Previsão	Realizada no Bimestre	Realizada até o Bimestre	Saldo a Realizar
	Inicial	Atualizada	Valor	Valor	
		(a)	(b)	(c)	
			(%)	(%)	(a-c)
			(b/a)	(c/a)	


**Gestor** DIEGO GONDIM FEITOSA**C.P.F.** 027.400.853-03

**Contador** LEONARDO JOSE MACEDO**C.P.F.** 246.015.433-04

**Cont.Int.** ISAQUE EVANGELISTA CRUZ**C.P.F.** 168.181.563-04

## MISSAO VELHA

Continuação

## Relatório Resumido da Execução Orçamentária

**Balanco Orçamentário - Despesas**

## Orçamentos Fiscal e Seguridade Social

Novembro/2016 a Outubro/2017

LRF. Art. 53 inciso II, alíneas "c" - Anexo II

R\$ Unidades

DESPESAS	Dotação	Créditos	Dotação	Empenhada	Empenhada	Liquidada	Liquidada	%	Saldo
	Inicial (a)	Adicionais (b)	Atualizada (c=a+b)	no Bimestre (d)	até o Bimestre (e)	no Bimestre (f)	até o Bimestre (g)		
<b>DESPESAS CORRENTES</b>	<b>58.710.933,75</b>	<b>3.519.611,20</b>	<b>62.230.544,95</b>	<b>6.521.700,77</b>	<b>52.722.538,12</b>	<b>10.013.479,53</b>	<b>48.640.487,20</b>	<b>0,78</b>	<b>9.508.006,83</b>
<b>PESSOAL E ENCARGOS S</b>	<b>34.576.728,00</b>	<b>-1.139.826,24</b>	<b>33.436.901,76</b>	<b>5.813.059,24</b>	<b>29.783.217,59</b>	<b>6.304.402,90</b>	<b>29.782.217,59</b>	<b>0,89</b>	<b>3.653.684,17</b>
<b>APLICAÇÕES DIRETAS</b>	<b>34.576.728,00</b>	<b>-1.139.826,24</b>	<b>33.436.901,76</b>	<b>5.813.059,24</b>	<b>29.783.217,59</b>	<b>6.304.402,90</b>	<b>29.782.217,59</b>	<b>0,89</b>	<b>3.653.684,17</b>
3.1.90.04.00CONTRATAÇÃO POR TEMPO DETERMIN	62.500,00	1.569.578,17	1.632.078,17	438.669,82	1.612.878,17	437.669,82	1.611.878,17	98,76	19.200,00
3.1.90.11.00VENCIMENTOS E VANT. FIXAS PESS	27.146.786,00	1.155.127,57	28.301.913,57	5.458.787,92	27.016.913,57	5.458.787,92	27.016.913,57	95,46	1.285.000,00
3.1.90.13.00OBRIGAÇÕES PATRONAIS	7.366.442,00	-3.864.531,98	3.501.910,02	-84.398,50	1.153.425,85	407.945,16	1.153.425,85	32,94	2.348.484,17
3.1.90.92.00DESPESAS DE EXERCÍCIOS ANTERIO	1.000,00	0,00	1.000,00	0,00	0,00	0,00	0,00	0,00	1.000,00
<b>JUROS E ENCARGOS DA</b>	<b>1.000,00</b>	<b>0,00</b>	<b>1.000,00</b>	<b>0,00</b>	<b>0,00</b>	<b>0,00</b>	<b>0,00</b>	<b>0,00</b>	<b>1.000,00</b>
<b>APLICAÇÕES DIRETAS</b>	<b>1.000,00</b>	<b>0,00</b>	<b>1.000,00</b>	<b>0,00</b>	<b>0,00</b>	<b>0,00</b>	<b>0,00</b>	<b>0,00</b>	<b>1.000,00</b>
3.2.90.21.00JUROS SOBRE A DÍVIDA POR CONTR	1.000,00	0,00	1.000,00	0,00	0,00	0,00	0,00	0,00	1.000,00
<b>OUTRAS DESPESAS CORR</b>	<b>24.133.205,75</b>	<b>4.659.437,44</b>	<b>28.792.643,19</b>	<b>708.641,53</b>	<b>22.939.320,53</b>	<b>3.709.076,63</b>	<b>18.858.269,61</b>	<b>0,65</b>	<b>5.853.322,66</b>
<b>TRANSF. A ESTADOS E</b>	<b>16.500,00</b>	<b>-12.500,00</b>	<b>4.000,00</b>	<b>0,00</b>	<b>0,00</b>	<b>0,00</b>	<b>0,00</b>	<b>0,00</b>	<b>4.000,00</b>
3.3.30.43.00SUBVENÇÕES SOCIAIS	16.500,00	-12.500,00	4.000,00	0,00	0,00	0,00	0,00	0,00	4.000,00
<b>TRANSF. A INST. PRIV</b>	<b>31.500,00</b>	<b>-12.300,00</b>	<b>19.200,00</b>	<b>0,00</b>	<b>0,00</b>	<b>0,00</b>	<b>0,00</b>	<b>0,00</b>	<b>19.200,00</b>
3.3.50.41.00CONTRIBUIÇÕES	31.500,00	-12.300,00	19.200,00	0,00	0,00	0,00	0,00	0,00	19.200,00
<b>TRANSF. A INST. MULT</b>	<b>315.000,00</b>	<b>174.551,57</b>	<b>489.551,57</b>	<b>107.882,04</b>	<b>474.551,57</b>	<b>107.882,04</b>	<b>474.551,57</b>	<b>0,97</b>	<b>15.000,00</b>
3.3.71.70.00RATEIO P/PARTICIPACAO EM CONSO	315.000,00	174.551,57	489.551,57	107.882,04	474.551,57	107.882,04	474.551,57	96,94	15.000,00
<b>APLICAÇÕES DIRETAS</b>	<b>23.770.205,75</b>	<b>4.509.685,87</b>	<b>28.279.891,62</b>	<b>600.759,49</b>	<b>22.464.768,96</b>	<b>3.601.194,59</b>	<b>18.383.718,04</b>	<b>0,65</b>	<b>5.815.122,66</b>
3.3.90.14.00DIÁRIAS - CIVIL	196.800,00	-28.800,00	168.000,00	24.350,00	90.300,00	24.350,00	90.300,00	53,75	77.700,00
3.3.90.30.00MATERIAL DE CONSUMO	2.970.528,00	1.844.150,77	4.814.678,77	-355.407,72	3.462.263,45	849.816,03	2.465.313,58	51,20	1.352.415,32
3.3.90.31.00PREMIAÇÕES CULT.ART.CIENT.DESP	23.000,00	0,00	23.000,00	0,00	7.097,00	0,00	7.097,00	30,86	15.903,00
3.3.90.32.00MATERIAL, BEM OU SERVIÇO P/DIS	96.000,00	-69.294,30	26.705,70	2.194,74	16.119,74	2.194,74	16.119,74	60,36	10.585,96
3.3.90.33.00PASSAGENS E DESPESAS COM LOCOM	13.250,00	11.910,00	25.160,00	3.860,00	16.265,06	3.860,00	16.265,06	64,65	8.894,94
3.3.90.35.00SERVIÇOS DE CONSULTORIA	11.712,00	0,00	11.712,00	0,00	0,00	0,00	0,00	0,00	11.712,00
3.3.90.36.00OUTROS SERV. DE TERCEIROS PESS	1.341.000,00	261.899,44	1.602.899,44	103.669,22	851.242,71	180.770,72	702.365,33	43,82	751.656,73
3.3.90.39.00OUTROS SERV. DE TERC. PESSOA J	15.041.692,75	989.638,03	16.031.330,78	441.518,46	12.916.675,29	2.106.524,72	10.060.049,82	62,75	3.114.655,49
3.3.90.47.00OBRIGAÇÕES TRIBUTÁRIAS E CONTR	548.000,00	-512.453,34	35.546,66	0,00	3.546,66	0,00	3.546,66	9,98	32.000,00
3.3.90.48.00OUTROS AUX. FINAN. A PESSOAS F	341.000,00	242.853,34	583.853,34	0,00	315.861,00	52.728,00	237.276,00	40,64	267.992,34
3.3.90.91.00SENTENÇAS JUDICIAIS	1.337.500,00	1.943.140,80	3.280.640,80	270.835,45	3.269.546,70	271.005,45	3.269.546,70	99,66	11.094,10
3.3.90.92.00DESPESAS DE EXERCÍCIOS ANTERIO	1.770.723,00	-176.048,68	1.594.674,32	84.975,93	1.435.439,24	85.181,52	1.435.439,24	90,01	159.235,08
3.3.90.93.00INDENIZAÇÕES E RESTITUIÇÕES	79.000,00	2.689,81	81.689,81	24.763,41	80.412,11	24.763,41	80.398,91	98,42	1.277,70
<b>DESPESAS DE CAPITAL</b>	<b>7.869.181,25</b>	<b>-2.373.386,65</b>	<b>5.495.794,60</b>	<b>402.976,29</b>	<b>3.503.013,77</b>	<b>458.638,47</b>	<b>3.502.949,15</b>	<b>0,64</b>	<b>1.992.780,83</b>



## Relatório Resumido da Execução Orçamentária

**Balço Orçamentário - Despesas**

Orçamentos Fiscal e Seguridade Social

Novembro/2016 a Outubro/2017

LRF. Art. 53 inciso II, alíneas "c" - Anexo II


R\$ Unidades

DESPESAS	Dotação Inicial (a)	Créditos Adicionais (b)	Dotação Atualizada (c=a+b)	Empenhada no Bimestre (d)	Empenhada até o Bimestre (e)	Liquidada no Bimestre (f)	Liquidada até o Bimestre (g)	% (h=g/c)	Saldo (i=c-e)
<b>INVESTIMENTOS</b>	<b>6.705.681,25</b>	<b>-2.658.012,18</b>	<b>4.047.669,07</b>	<b>231.648,98</b>	<b>2.068.329,94</b>	<b>231.648,98</b>	<b>2.068.329,94</b>	<b>0,51</b>	<b>1.979.339,13</b>
<b>APLICAÇÕES DIRETAS</b>	<b>6.705.681,25</b>	<b>-2.658.012,18</b>	<b>4.047.669,07</b>	<b>231.648,98</b>	<b>2.068.329,94</b>	<b>231.648,98</b>	<b>2.068.329,94</b>	<b>0,51</b>	<b>1.979.339,13</b>
4.4.90.51.00OBRAS E INSTALAÇÕES	5.780.541,25	-2.810.781,88	2.969.759,37	164.074,08	1.912.442,55	164.074,08	1.912.442,55	64,40	1.057.316,82
4.4.90.52.00EQUIPAMENTOS E MATERIAL PERMAN	925.140,00	152.769,70	1.077.909,70	67.574,90	155.887,39	67.574,90	155.887,39	14,46	922.022,31
<b>INVERSÕES FINANCEIRA</b>	<b>113.500,00</b>	<b>-101.000,00</b>	<b>12.500,00</b>	<b>0,00</b>	<b>0,00</b>	<b>0,00</b>	<b>0,00</b>	<b>0,00</b>	<b>12.500,00</b>
<b>APLICAÇÕES DIRETAS</b>	<b>113.500,00</b>	<b>-101.000,00</b>	<b>12.500,00</b>	<b>0,00</b>	<b>0,00</b>	<b>0,00</b>	<b>0,00</b>	<b>0,00</b>	<b>12.500,00</b>
4.5.90.61.00AQUISIÇÃO DE IMÓVEIS	113.500,00	-101.000,00	12.500,00	0,00	0,00	0,00	0,00	0,00	12.500,00
<b>AMORTIZAÇÃO DA DÍVID</b>	<b>1.050.000,00</b>	<b>385.625,53</b>	<b>1.435.625,53</b>	<b>171.327,31</b>	<b>1.434.683,83</b>	<b>226.989,49</b>	<b>1.434.619,21</b>	<b>1,00</b>	<b>941,70</b>
<b>APLICAÇÕES DIRETAS</b>	<b>1.050.000,00</b>	<b>385.625,53</b>	<b>1.435.625,53</b>	<b>171.327,31</b>	<b>1.434.683,83</b>	<b>226.989,49</b>	<b>1.434.619,21</b>	<b>1,00</b>	<b>941,70</b>
4.6.90.71.00PRINCIPAL DA DÍVIDA CONTRATUAL	1.050.000,00	385.625,53	1.435.625,53	171.327,31	1.434.683,83	226.989,49	1.434.619,21	99,93	941,70
<b>RESERVA DE CONTINGÊN</b>	<b>220.000,00</b>	<b>0,00</b>	<b>220.000,00</b>	<b>0,00</b>	<b>0,00</b>	<b>0,00</b>	<b>0,00</b>	<b>0,00</b>	<b>220.000,00</b>
<b>RESERVA DE CONTINGÊN</b>	<b>220.000,00</b>	<b>0,00</b>	<b>220.000,00</b>	<b>0,00</b>	<b>0,00</b>	<b>0,00</b>	<b>0,00</b>	<b>0,00</b>	<b>220.000,00</b>
<b>RESERVA DE CONTINGÊN</b>	<b>220.000,00</b>	<b>0,00</b>	<b>220.000,00</b>	<b>0,00</b>	<b>0,00</b>	<b>0,00</b>	<b>0,00</b>	<b>0,00</b>	<b>220.000,00</b>
9.9.99.99.00RESERVA DE CONTINGÊNCIA	220.000,00	0,00	220.000,00	0,00	0,00	0,00	0,00	0,00	220.000,00
<b>SUBTOTAL DAS DESPESAS(I)</b>	<b>66.800.115,00</b>	<b>1.146.224,55</b>	<b>67.946.339,55</b>	<b>6.924.677,06</b>	<b>56.225.551,89</b>	<b>10.472.118,00</b>	<b>52.143.436,35</b>	<b>0,77</b>	<b>56.225.551,89</b>
<b>SUPERÁVIT (II)</b>							<b>3.788.403,59</b>		
<b>TOTAL (I+II)</b>	<b>66.800.115,00</b>	<b>1.146.224,55</b>	<b>67.946.339,55</b>	<b>6.924.677,06</b>	<b>56.225.551,89</b>	<b>10.472.118,00</b>	<b>55.931.839,94</b>	<b>0,77</b>	<b>56.225.551,89</b>



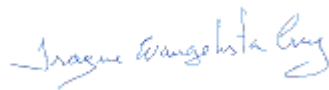
Gestor DIEGO GONDIM FEITOSA

C.P.F. 027.400.853-03



Contador LEONARDO JOSE MACEDO

C.P.F. 246.015.433-04



Cont.Int. ISAUQUE EVANGELISTA CRUZ

C.P.F. 168.181.563-04

**GOVERNO MUNICIPAL DE MISSAO VELHA**  
Relatório Resumido da Execução Orçamentária

**Dem.das Receitas e Despesas com Manut.e Desenv.do Ensino**

Orçamentos Fiscal e Seguridade Social  
Janeiro/2017 a Outubro/2017

LEI 9.394/96 - Art. 72. Anexo X

R\$ Milhares

RECEITAS	Previsão Inicial	Previsão Atualizada (a)	RECEITAS REALIZADAS		% (b/a)
			No Bimestre	Jan a Out/2017 (d)	
RECEITA DE RESULTANTE DE IMPOSTOS (I)	30.645.142,00	30.645.142,00	6.700.884,43	27.621.758,10	90,13
Receitas Impostos	1.782.000,00	1.782.000,00	2.873.843,59	5.485.049,47	307,80
Receitas de Transferencias (III)	<b>28.863.142,00</b>	<b>28.863.142,00</b>	<b>3.827.040,84</b>	<b>22.136.708,63</b>	76,70
Dedução da Rec. p/form.do FUNDEB(II)	5.417.920,00	5.417.920,00	1.434.840,42	4.298.378,61	79,34
Outras Receitas de Transferencias (-) Transferencias Constituicoes Legais					
Transf. MULTIGOVERNAMENTAIS DO FUNDEB (IV)	24.721.060,00	24.721.060,00	3.900.535,61	18.828.244,08	1,31
<b>TOTAL DAS RECEITAS (V) = (I + III - II)</b>	<b>62.606.000,00</b>	<b>62.606.000,00</b>	<b>9.093.084,85</b>	<b>45.460.088,12</b>	<b>1,38</b>
DESPESAS COM MANUT. E DESENVOLVIMENTO DO ENSINO POR VINCULAÇÃO	Dotação Inicial	Dotação Atualizada (c)	DESPESAS LIQUIDADAS		% (d/c)
			No Bimestre	Jan a Out/2017 (d)	
VINC.AS RECEITAS RESULT. DE IMPOSTOS (VI)	1.782.000,00	3.960.000,00	2.873.843,59	5.485.049,47	
Despesas com Ensino Fundamental (VII)	1.782.000,00	3.960.000,00	2.873.843,59	5.485.049,47	
Outras Despesas do Ensino					0,00
VINC.AO FUNDEB NO ENSINO FUNDAMENTAL (VIII)	10.187.908,00	27.298.276,02	6.190.604,47	12.381.208,94	0,00
Remuneracao dos Prof. do Magisterio	6.587.908,00	23.698.276,02	2.974.756,00	14.873.779,99	0,13
Outras Despesas do Ensino Fundamental	3.600.000,00	3.600.000,00	942.963,70	4.714.818,50	0,26
<b>TOTAL DAS DESPESAS COM ENSINO (X)</b>	<b>23.939.816,00</b>	<b>62.516.552,04</b>	<b>15.856.011,35</b>	<b>19.588.598,49</b>	<b>0,25</b>
<b>TOTAL DAS DEDUÇÕES DAS DESPESAS COM ENSINO</b>				<b>4.725.623,47</b>	
<b>PERDA/GANHO NAS TRANSFERENCIAS DO FUNDEF (XI) = (II-IV)</b>				<b>14.529.865,47</b>	
<b>TOTAL CONSIDERADO P/ FINS LIMITE CONSTITUCIONAL (XII) = (VI) + (VIII) + (XI)</b>				<b>32.396.123,88</b>	

**GOVERNO MUNICIPAL DE MISSAO VELHA**  
Relatório Resumido da Execução Orçamentária

**Dem.das Receitas e Despesas com Manut.e Desenv.do Ensino**

Orçamentos Fiscal e Seguridade Social  
Janeiro/2017 a Outubro/2017

LEI 9.394/96 - Art. 72. Anexo X

R\$ Milhares

TABELA DE CUMPRIMENTO DOS LIMITES CONSTITUCIONAIS Jan a Out/2017 (d)

MÍNIMO DE 25% / 18% DAS RECEITAS RESULTANTES DE IMPOSTOS NA MANUTENÇÃO E DESENVOLVIMENTO DO ENSINO (XII / I) CAPUT DO ARTIGO 212 DA CF/88 29,49

MÍNIMO DE 60% / 30% DAS DESPESAS COM MDE NO ENSINO FUNDAMENTAL [(VII + VIII)\*25%]  
<CAPUT/ § 6º> DO ARTIGO 212 DA CF/88 24,00

MÍNIMO 60% DO FUNDEB NA REMUNERAÇÃO DO MAGISTÉRIO ENSINO FUNDAMENTAL (IX / VIII) 75,72  
§ 5º DO ARTIGO 60 DO ADCT DA CF/88

DESPESAS TOTAIS COM MANUTENÇÃO E DESENV. DO ENSINO EM RELAÇÃO AO TOTAL DAS RECEITAS CORRESPONDENTES (X / V)

DESPESAS COM MANUT. E DESENV. DO ENSINO POR SUBFUNÇÃO	Dotação Inicial	Dotação Atualizada (c)	DESPESAS LIQUIDADAS		% (d/c)
			No Bimestre	Jan a Out/2017 (d)	
ENSINO FUNDAMENTAL	25.002.161,25	24.947.664,12	4.399.625,36	20.427.186,12	
ENSINO MEDIO	0,00	0,00	0,00	0,00	
ENSINO SUPERIOR	0,00	0,00	0,00	0,00	
EDUCAÇÃO INFANTIL	2.452.000,00	2.171.503,28	369.674,67	1.872.276,43	
EDUCACAO JOVENS E ADULTOS	36.500,00	87.930,85	23.720,00	68.930,85	
OUTRAS FUNCOES	2.391.984,75	2.968.322,64	243.738,57	2.012.533,36	
<b>TOTAL DAS DESPESAS</b>	<b>29.882.646,00</b>	<b>30.175.420,89</b>	<b>5.036.758,60</b>	<b>24.380.926,76</b>	




Gestor: DIEGO GONDIM FEITOSA  
C.P.F. 027.400.853-03

Contador: LEONARDO JOSE MACEDO  
C.P.F. 246.015.433-04



Cont.Int. ISAQUE EVANGELISTA CRUZ  
C.P.F. 168.181.563-04

Relatório Resumido da Execução Orçamentária  
**Demonstrativo da Execução das Despesas por Função/Subfunção**

## Orçamentos Fiscal e Seguridade Social

Janeiro a Outubro de 2017/Bimestre Setembro-Outubro

LRF, Art. 53 inciso II, alíneas "c" - Anexo II

R\$ Unidades

Descrição	Dotação Inicial	Dotação Atualizada (a)	Empenhada no Bimestre (b)	Empenhada até o Bimestre (c)	Liquidada no Bimestre (d)	Liquidada até o Bimestre (e)	% e/te	% e/a	Saldo (c-e)
01 LEGISLATIVA	2.166.512,00	2.166.512,00	0,00	0,00	0,00	0,00	0,00	0,00	2.166.512,00
01031 ACAO LEGISLATIVA	2.166.512,00	2.166.512,00	0,00	0,00	0,00	0,00	0,00	0,00	2.166.512,00
03 ESSENCIAL - JUSTICA	306.500,00	211.073,72	36.430,35	184.625,58	36.430,35	184.625,58	100,00	87,47	26.448,14
03091 DEFESA DA ORDEM JURIDICA	306.500,00	211.073,72	36.430,35	184.625,58	36.430,35	184.625,58	100,00	87,47	26.448,14
04 ADMINISTRACAO	6.979.600,00	10.551.074,28	1.094.054,47	9.866.940,50	1.529.255,83	9.482.760,44	163,16	130,07	684.133,78
04122 ADMINISTRACAO GERAL	6.907.100,00	10.332.774,28	1.094.054,47	9.738.840,50	1.507.905,83	9.397.360,44	96,49	90,95	593.933,78
04124 CONTROLE INTERNO	72.500,00	218.300,00	0,00	128.100,00	21.350,00	85.400,00	66,67	39,12	90.200,00
06 SEGURANCA PUBLICA	266.000,00	149.351,57	-1.332,00	118.726,57	1.330,00	116.919,12	98,48	78,28	30.625,00
06122 ADMINISTRACAO GERAL	266.000,00	149.351,57	-1.332,00	118.726,57	1.330,00	116.919,12	98,48	78,28	30.625,00
08 ASSISTENCIA SOCIAL	3.294.350,00	3.084.456,03	158.799,00	2.458.699,16	487.770,19	1.941.609,63	259,03	199,03	625.756,87
08122 ADMINISTRACAO GERAL	1.599.750,00	2.058.788,39	88.297,00	1.849.346,45	351.134,52	1.553.676,87	84,01	75,47	209.441,94
08241 ASSISTENCIA AO IDOSO	97.500,00	57.500,00	0,00	0,00	0,00	0,00	0,00	0,00	57.500,00
08242 ASSISTENCIA AO PORTADOR DE DEFICIENCIA	44.000,00	64.000,00	0,00	56.580,80	0,00	33.492,00	59,19	52,33	7.419,20
08243 ASSISTENCIA - CRIANCA E AO ADOLESCENTE	671.000,00	154.734,01	3.291,28	93.188,13	13.995,89	45.241,66	48,55	29,24	61.545,88
08244 ASSISTENCIA COMUNITARIA	868.100,00	736.433,63	67.210,72	459.583,78	122.639,78	309.199,10	67,28	41,99	276.849,85
08334 FOMENTO AO TRABALHO	14.000,00	13.000,00	0,00	0,00	0,00	0,00	0,00	0,00	13.000,00
10 SAUDE	13.792.524,87	13.482.705,26	1.565.142,00	12.667.395,43	2.692.435,06	11.817.071,28	476,64	411,49	815.309,83
10122 ADMINISTRACAO GERAL	4.055.202,62	3.784.950,74	14.724,51	3.586.093,47	559.254,26	3.226.472,70	89,97	85,24	198.857,27
10301 ATENCAO BASICA	7.038.522,25	5.638.625,64	1.168.854,80	5.240.257,12	1.332.879,88	5.094.484,28	97,22	90,35	398.368,52
10302 ASSISTENCIA HOSPITALAR E AMBULATORIAL	2.440.300,00	3.473.211,82	316.186,04	3.367.195,64	705.703,24	3.023.544,64	89,79	87,05	106.016,18
10303 SUPORTE PROFILATICO E TERAPEUTICO	180.000,00	172.125,68	19.090,01	102.125,68	19.090,01	102.125,68	100,00	59,33	70.000,00
10305 VIGILANCIA EPIDEMIOLOGICA	78.500,00	413.791,38	46.286,64	371.723,52	75.507,67	370.443,98	99,66	89,52	42.067,86
12 EDUCACAO	29.882.646,00	30.175.420,69	3.994.971,21	25.131.159,83	5.026.758,60	24.380.926,76	382,95	318,80	5.044.260,86
12122 ADMINISTRACAO GERAL	2.206.984,75	2.783.322,44	-49.572,38	2.372.430,44	243.738,57	2.012.533,36	84,83	72,31	410.892,00
12128 FORMACAO DE RECURSOS HUMANOS	185.000,00	185.000,00	0,00	0,00	0,00	0,00	0,00	0,00	185.000,00
12361 ENSINO FUNDAMENTAL	25.002.161,25	24.947.664,12	3.661.148,92	20.817.522,11	4.399.625,36	20.427.186,12	98,12	81,88	4.130.142,01
12365 EDUCACAO INFANTIL	2.452.000,00	2.171.503,28	359.674,67	1.872.276,43	359.674,67	1.872.276,43	100,00	86,22	299.226,85
12366 EDUCACAO DE JOVENS E ADULTOS	36.500,00	87.930,85	23.720,00	68.930,85	23.720,00	68.930,85	100,00	78,39	19.000,00
13 CULTURA	915.000,00	661.594,01	18.958,85	83.705,37	18.958,85	83.705,37	100,00	34,55	577.888,64
13122 ADMINISTRACAO GERAL	335.000,00	242.294,01	18.958,85	83.705,37	18.958,85	83.705,37	100,00	34,55	158.588,64



Relatório Resumido da Execução Orçamentária  
**Demonstrativo da Execução das Despesas por Função/Subfunção**

Orçamentos Fiscal e Seguridade Social  
 Janeiro a Outubro de 2017/Bimestre Setembro-Outubro

LRF. Art. 53 inciso II, alíneas "c" - Anexo II

R\$ Unidades

Descrição	Dotação	Dotação	Empenhada	Empenhada	Liquidada	Liquidada	%	%	Saldo
	Inicial	Atualizada	no Bimestre	até o Bimestre	no Bimestre	até o Bimestre			
		(a)	(b)	(c)	(d)	(e)	e/te	e/a	(c-e)
<b>Total :</b>	66.800.115,00	67.936.339,55	6.924.677,06	56.225.551,89	10.472.118,00	52.143.436,35	92,74	76,75	11.710.787,66



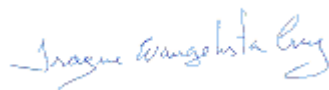
**Gestor** DIEGO GONDIM FEITOSA

**C.P.F.** 027.400.853-03



**Contador** LEONARDO JOSE MACEDO

**C.P.F.** 246.015.433-04



**Cont.Int.** ISAQUE EVANGELISTA CRUZ

**C.P.F.** 168.181.563-04

## MISSAO VELHA

Continuação

Relatório Resumido da Execução Orçamentária  
**Demonstrativo do Resultado Primário**  
 Orçamentos Fiscal e Seguridade Social  
 Janeiro a Outubro /2017 - Bimestre Set/Out

LRF. Art. 53 inciso III - Anexo IV

R\$ Unidades

RECEITAS FISCAIS	UG	Previsão atualizada 2017	RECEITAS REALIZADAS		
			No Bimestre	Até o Bimestre	Até o Bimestre Exerc. Anterior
<b>RECEITAS CORRENTES</b>		<b>70.988.033,00</b>	<b>14.002.261,16</b>	<b>60.170.239,78</b>	<b>54.884.840,86</b>
<b>RECEITA TRIBUTARIA</b>		<b>1.874.000,00</b>	<b>2.890.762,64</b>	<b>5.542.749,11</b>	<b>2.010.551,25</b>
<b>IMPOSTOS</b>		<b>1.782.000,00</b>	<b>2.873.843,59</b>	<b>5.482.161,51</b>	<b>1.948.881,68</b>
Imposto sobre a Propriedade Predial Terr	PMMV	2.000,00	2.530,18	6.989,48	20.646,29
<b>IMPOSTO DE RENDA RETIDO NAS FONTES</b>					
Imposto de Renda Retido nas Fontes sobre	PMMV	0,00	472.149,33	472.149,33	0,00
Imposto sobre Transmissao de Bens Imovei	PMMV	450.000,00	22.276,90	140.212,24	417.219,85
<b>IMPOSTO SOBRE SERVICOS DE QUALQUER NATUR</b>					
Imposto sobre Servicos de Qualquer Natur	PMMV	80.000,00	17.580,00	71.341,92	50.657,96
<b>TAXAS</b>		<b>92.000,00</b>	<b>16.919,05</b>	<b>60.587,60</b>	<b>61.669,57</b>
Outras Taxas pelo Exercicio do Poder de	PMMV	2.000,00	0,00	362,84	0,00
<b>ALVARÁ</b>					
Outras Taxas pela Prestacao de Servicos	PMMV	0,00	16.737,81	57.980,99	0,00
<b>RECEITAS DE CONTRIBUICOES</b>		<b>725.000,00</b>	<b>686.957,61</b>	<b>686.957,61</b>	<b>553.444,52</b>
<b>CONTRIBUICAO PARA CUSTEIO DE ILUMINACAO</b>		<b>725.000,00</b>	<b>686.957,61</b>	<b>686.957,61</b>	<b>553.444,52</b>
Contribuicao para o Custeio do Servico d	PMMV	725.000,00	686.957,61	686.957,61	553.444,52
<b>RECEITA PATRIMONIAL</b>		<b>385.000,00</b>	<b>44.630,98</b>	<b>559.155,60</b>	<b>298.632,29</b>
<b>RECEITAS IMOBILIARIAS</b>		<b>3.000,00</b>	<b>0,00</b>	<b>195,47</b>	<b>0,00</b>
Alugueis	PMMV	1.000,00	0,00	0,00	0,00
Outras Receitas Imobiliarias	PMMV	2.000,00	0,00	195,47	0,00
<b>RECEITAS DE VALORES MOBILIARIOS</b>		<b>381.000,00</b>	<b>44.630,98</b>	<b>558.960,13</b>	<b>0,00</b>
Rec. de Rem. de Dep. Banc. de Rec. Vinc.	FME	46.000,00	0,00	249.527,93	0,00
Rec. de Rem. de Dep. Banc. de Rec. Vinc.	FMS	140.000,00	14.071,52	66.213,45	0,00
Rec. de Rem. de Dep. Banc. de Rec. Vinc.	FME	60.000,00	6.317,63	74.373,90	0,00
Rec. de Rem. de Dep. Banc. de Rec. Vinc.	FMAS	65.000,00	2.652,82	18.349,70	0,00
Rem. de Outros Dep. Banc.de Recur. Vincu	PMMV	30.000,00	21.543,65	139.796,00	0,00
Receita de Remuneracao de Depositos de P	PMMV	2.000,00	0,00	2.039,78	0,00
Remuneracao de Aplicacoes Extramercado	PMMV	2.000,00	0,00	0,00	0,00
Remuneracao de Outros Depositos de Recur	PMMV	35.000,00	0,00	0,00	0,00
Outras Receitas de Valores Mobiliarios	PMMV	1.000,00	45,36	8.659,37	0,00

Relatório Resumido da Execução Orçamentária  
**Demonstrativo do Resultado Primário**  
 Orçamentos Fiscal e Seguridade Social  
 Janeiro a Outubro /2017 - Bimestre Set/Out

LRF. Art. 53 inciso III - Anexo IV

R\$ Unidades

RECEITAS FISCAIS	UG	Previsão atualizada 2017	RECEITAS REALIZADAS		
			No Bimestre	Até o Bimestre	Até o Bimestre Exerc. Anterior
<b>OUTRAS RECEITAS PATRIMONIAIS</b>		<b>1.000,00</b>	<b>0,00</b>	<b>0,00</b>	<b>298.632,29</b>
Outras Receitas Patrimoniais	PMMV	1.000,00	0,00	0,00	298.632,29
<b>RECEITA DE SERVICOS</b>		<b>4.000,00</b>	<b>104,26</b>	<b>273,22</b>	<b>0,00</b>
<b>RECEITA DE SERVICOS</b>		<b>4.000,00</b>	<b>104,26</b>	<b>273,22</b>	<b>0,00</b>
Servicos Hospitalares	FMS	2.000,00	0,00	0,00	0,00
Outros Servicos	PMMV	2.000,00	104,26	273,22	0,00
<b>TRANSFERENCIAS CORRENTES</b>		<b>67.606.533,00</b>	<b>9.847.453,38</b>	<b>52.703.621,50</b>	<b>51.645.568,73</b>
<b>TRANSFERENCIAS INTERGOVERNAMENTAIS</b>		<b>67.566.533,00</b>	<b>9.847.453,38</b>	<b>50.995.571,36</b>	<b>39.206.346,92</b>
Cota-Parte do Fundo de Participacao dos	PMMV	21.250.000,00	2.887.159,10	17.127.839,67	16.544.848,09
Cota-Parte do Fundo de Participacao do M	PMMV	1.788.542,00	0,00	0,00	0,00
Cota- Parte do Fundo de Participacao do	PMMV	1.788.542,00	0,00	954.734,07	0,00
<b>COTA PARTE DO ITR - IMPOSTO TERRITORIAL</b>					
Cota-Parte da Compensacao Financeira de	PMMV	6.000,00	2.264,92	10.830,81	0,00
Cota-Parte Royalties-Compen.Financ.pela	PMMV	8.000,00	40.726,38	143.273,95	0,00
Cota-Parte do Fundo Especial do Petroleo	PMMV	160.000,00	0,00	62.702,33	14.980,83
Outras Transf.Decorrentes de Comp. Finan	PMMV	1.000,00	0,00	1.317,11	0,00
Piso de Atencao Basica - PAB Fixo	FMS	966.000,00	161.135,34	805.676,70	0,00
PAB Variavel - Programa Saude da Familia	FMS	953.000,00	148.690,00	742.060,00	0,00
PAB Variavel - Programa Agentes Comunita	FMS	24.336,00	0,00	0,00	0,00
PAB Variavel - Programa Saude Bucal	FMS	218.000,00	51.290,00	258.680,00	0,00
PAB Variavel - NASF Nucleos de Apoio a S	FMS	240.000,00	80.000,00	240.000,00	0,00
PAB Variavel - PMAQ Prog. de Melhorias do	FMS	948.000,00	161.100,00	829.200,00	0,00
Compensacao de Especificidades Regionais	FMS	5.000,00	0,00	0,00	0,00
Programa de Requalificacao de Ubs - Refo	FMS	86.345,00	0,00	0,00	0,00
Assistencia Financeira Complementar-ACS-	FMS	896.693,00	127.155,60	679.126,50	0,00
Fortalec.de Pol.Afetadas a Atuacao da Estr	FMS	47.194,00	6.692,40	35.743,50	0,00
Teto Financeiro - Mac Ambulatorial e Hos	FMS	1.376.000,00	220.928,00	1.105.053,39	0,00
CEO - Centro de Especialidades Odontolog	FMS	118.800,00	19.800,00	99.000,00	0,00
Rede Viver sem Limites - RDEF - Ceo Esta	FMS	20.000,00	0,00	0,00	0,00



Relatório Resumido da Execução Orçamentária  
**Demonstrativo do Resultado Primário**  
 Orçamentos Fiscal e Seguridade Social  
 Janeiro a Outubro /2017 - Bimestre Set/Out

LRF. Art. 53 inciso III - Anexo IV

R\$ Unidades

RECEITAS FISCAIS	UG	Previsão atualizada 2017	RECEITAS REALIZADAS		
			No Bimestre	Até o Bimestre	Até o Bimestre Exerc. Anterior
Teto Municipal Rede Brasil sem Miseria (	FMS	90.000,00	15.000,00	75.000,00	0,00
Teto Municipal Rede Cegonha (Rce-Rceg)	FMS	10.000,00	0,00	0,00	0,00
FAEC s/a - Mamografia para Rastreamento	FMS	10.000,00	0,00	0,00	0,00
Teto Municipal Rede Saude Mental (RSME)	FMS	339.660,00	56.610,00	283.050,00	0,00
Fundo de Acoes Estrategicas e Compensaca	FMS	5.000,00	0,00	0,00	0,00
Piso Fixo de Vigilancia e Promocao da Sa	FMS	115.303,00	7.774,32	69.968,88	0,00
Acoes Estruturantes de Vigilancia Sanita	FMS	52.000,00	0,00	0,00	0,00
Piso Estrategico - Gerenciamento de Risc	FMS	5.000,00	0,00	0,00	0,00
Piso Fixo de Vigilancia Sanitaria - Part	FMS	1.640,00	1.766,30	5.174,60	0,00
Piso Fixo de Vigilancia Sanitaria - Part	FMS	12.456,00	0,00	6.243,20	0,00
Incentivos Pontuais para Acoes de Serv.d	FMS	30.000,00	0,00	27.054,62	0,00
Assistencia Financeira Complementar-ACE-	FMS	80.916,00	8.669,70	86.697,00	0,00
Inc.Adic.Assistencia Financeira Compleme	FMS	6.743,00	0,00	0,00	0,00
Fortalec. de Pol.Afet a Atuacao da Est	FMS	4.260,00	456,30	4.106,70	0,00
Inc.Adic.Fort.Pol. Afetas a Atuacao da E	FMS	355,00	0,00	456,30	0,00
Acoes Contingenciais de Vigilancia em Sa	FMS	4.840,00	0,00	0,00	0,00
Programa de Assistencia Farmaceutica Bas	FMS	180.000,00	0,00	0,00	0,00
Programa Nac. de Qualificacao da Ass. Fa	FMS	24.000,00	6.000,00	12.000,00	0,00
Qualificacao da Gestao do SUS	FMS	10.000,00	0,00	0,00	0,00
Aquisicao de Equipamentos e Material Per	FMS	20.000,00	0,00	0,00	0,00
Programa de Requalificacao de UBS - Cons	FMS	100.000,00	184.000,00	184.000,00	0,00
Programa de Requalificacao de Ubs - Ampl	FMS	78.840,00	0,00	0,00	0,00
Estruturacao de Unidades de Atencao Espe	FMS	50.000,00	0,00	0,00	0,00
Incentivo para Construcão de Academias d	FMS	10.000,00	0,00	0,00	0,00
Prog. de Financiamento das Acoes de Alim	FMS	10.000,00	0,00	12.000,00	0,00
Outros Programas Financ. por Transf. Fun	FMS	320.000,00	455.070,00	480.296,92	0,00
Piso Basico Variavel - Scfv - Fortalecim	FMAS	646.000,00	0,00	88.800,00	0,00
Piso Basico Fixo - Cras - Uniao	FMAS	201.600,00	0,00	0,00	0,00

Relatório Resumido da Execução Orçamentária  
**Demonstrativo do Resultado Primário**

Orçamentos Fiscal e Seguridade Social  
 Janeiro a Outubro /2017 - Bimestre Set/Out

LRF. Art. 53 inciso III - Anexo IV

R\$ Unidades

RECEITAS FISCAIS	UG	Previsão atualizada 2017	RECEITAS REALIZADAS		
			No Bimestre	Até o Bimestre	Até o Bimestre Exerc. Anterior
Outras Acoes de Protecao Social Basica	FMAS	12.000,00	0,00	86.400,00	0,00
Creas - Piso Fixo de Media Complexidade	FMAS	96.000,00	0,00	71.396,80	0,00
Piso de Transicao de Media Complexidade	FMAS	40.000,00	0,00	9.895,20	0,00
Piso de Alta Complexidade I - CriancaAd	FMAS	60.000,00	0,00	30.000,00	0,00
Outras Acoes de Protecao Social Especial	FMAS	10.000,00	0,00	0,00	0,00
Indice de Gestao Descentralizada do Suas	FMAS	42.000,00	8.592,16	45.540,58	0,00
Indice de Gestao Descentralizada - Igdbf	FMAS	183.600,00	29.431,53	149.887,29	0,00
Acessuas	FMAS	2.000,00	0,00	0,00	0,00
Bcp na Escola - Questionario a Ser Aplic	FMAS	1.500,00	0,00	0,00	0,00
Acoes Estrategicas do PETI	FMAS	50.400,00	0,00	4.200,00	0,00
Outras Transferencias do FNAS	FMAS	50.000,00	4.682,57	63.152,61	0,00
Transferencias do Salario-Educacao	FME	1.055.240,00	172.772,87	868.109,87	0,00
Transfer. Diretas do FNDE - Prog. Dinhei	FME	2.000,00	0,00	2.890,00	0,00
PNAE - Ensino Fundamental	FME	317.275,00	72.503,20	290.012,80	0,00
PNAEC - Creche Programa Nacional de Alim	FME	348.300,00	29.275,20	117.100,80	0,00
PNAEP - Pre-Escolar Programa Nac. de Ali	FME	98.000,00	17.405,20	69.620,80	0,00
PNAE - EJA Programa Nac. de Alimentacao	FME	24.832,00	4.723,20	18.892,80	0,00
PNAE - AEE Programa Nacional de Alimenta	FME	6.500,00	1.378,00	5.512,00	0,00
PNAE - Mais Educacao	FME	171.720,00	54.996,60	204.664,60	0,00
Tran.Dir.FNDE Ref.ao Progr.Nacional de A	FME	542.082,00	92.329,96	723.733,84	0,00
Outras Transf. Dir. Fund. Nacio. Desenvo	FME	50.000,00	0,00	388.493,52	0,00
Transferencia Financeira do ICMS - Deson	PMMV	15.000,00	2.431,78	12.402,07	11.961,80
Cota Parte do Simples Nacional	PMMV	38.000,00	7.409,36	35.382,55	0,00
Demais Transferencias da Uniao	PMMV	512.000,00	0,00	0,00	0,00
Cota-Parte do ICMS	PMMV	4.290.000,00	850.683,91	4.002.301,97	3.659.376,58
Cota-Parte do IPVA	PMMV	1.510.000,00	84.180,91	1.000.275,47	867.286,88
Cota-Parte do IPI - Municipios	PMMV	22.000,00	0,00	0,00	0,00
Cota-Parte da Contribuicao de Intervenca	PMMV	60.000,00	18.578,27	71.160,43	0,00

Relatório Resumido da Execução Orçamentária  
**Demonstrativo do Resultado Primário**  
 Orçamentos Fiscal e Seguridade Social  
 Janeiro a Outubro /2017 - Bimestre Set/Out

LRF. Art. 53 inciso III - Anexo IV

R\$ Unidades

RECEITAS FISCAIS	UG	Previsão atualizada 2017	RECEITAS REALIZADAS		
			No Bimestre	Até o Bimestre	Até o Bimestre Exerc. Anterior
Transferencia de Recursos do Estado p/ P	FMS	540.000,00	0,00	0,00	0,00
Cras-Estado	FMAS	40.000,00	6.300,00	31.500,00	0,00
Creas-Estado	FMAS	10.000,00	0,00	24.000,00	0,00
Beneficios Eventuais - Be	FMAS	12.600,00	0,00	106,82	0,00
Demais Transferencias do Estado	PMMV	365.000,00	14.710,64	51.779,92	0,00
Transf.Recur.do Fundo de Man.Desenv. da	FME	16.590.768,00	2.517.273,01	14.836.289,74	18.102.677,39
Transferencia de Recursos da Complementa	FME	2.830.020,00	839.533,20	1.230.013,76	0,00
Transferencia de Recursos da Complementa	FME	4.245.031,00	370.956,53	1.893.830,71	0,00
AJUSTE DO FUNDEB	FME	0,00	0,00	220.646,64	0,00
<b>TRANSFERENCIAS DE CONVENIOS</b>		<b>40.000,00</b>	<b>0,00</b>	<b>1.708.050,14</b>	<b>12.439.221,81</b>
Outras Transferencias de Convenios da Un	PMMV	20.000,00	0,00	1.708.050,14	0,00
Outras Transferencias de Convenio dos Es	PMMV	20.000,00	0,00	0,00	12.439.221,81
<b>OUTRAS RECEITAS CORRENTES</b>		<b>393.500,00</b>	<b>532.352,29</b>	<b>677.482,74</b>	<b>376.644,07</b>
<b>MULTAS E JUROS DE MORA - DIVERSOS</b>		<b>232.500,00</b>	<b>0,00</b>	<b>3.930,22</b>	<b>0,00</b>
Multas e Juros de Mora do IPTU	PMMV	2.500,00	0,00	3.930,22	0,00
Multas Previstas na Legislacao do Transi	PMMV	220.000,00	0,00	0,00	0,00
Multas Aplicadas Pelos Tribunais de Cont	PMMV	10.000,00	0,00	0,00	0,00
<b>INDENIZACOES E RESTITUICOES</b>		<b>121.000,00</b>	<b>516.971,94</b>	<b>600.580,68</b>	<b>0,00</b>
INDENIZACOES E RESTITUICOES	FMS	0,00	0,00	412,89	0,00
Outras Indenizacoes	PMMV	1.000,00	0,00	0,00	0,00
RESTITUICOES	FME	0,00	77.435,07	77.435,07	0,00
RESTITUICOES	FMS	0,00	23.618,00	23.618,00	0,00
RESTITUICOES	FMAS	0,00	9.768,13	9.768,13	0,00
RESTITUICOES	PMMV	0,00	9.981,30	9.981,30	0,00
Outras Restituicoes	PMMV	120.000,00	396.169,44	479.365,29	0,00
<b>RECEITA DA DIVIDA ATIVA</b>		<b>30.000,00</b>	<b>0,00</b>	<b>1.164,43</b>	<b>0,00</b>
Receita da Divida Ativa do I.P.T.U.	PMMV	20.000,00	0,00	1.164,43	0,00
Receita da Divida Ativa Nao-Tributaria d	PMMV	10.000,00	0,00	0,00	0,00
<b>RECEITAS DIVERSAS</b>		<b>10.000,00</b>	<b>15.380,35</b>	<b>71.807,41</b>	<b>376.644,07</b>

Relatório Resumido da Execução Orçamentária  
**Demonstrativo do Resultado Primário**

Orçamentos Fiscal e Seguridade Social  
 Janeiro a Outubro /2017 - Bimestre Set/Out

LRF. Art. 53 inciso III - Anexo IV

R\$ Unidades

RECEITAS FISCAIS	UG	Previsão atualizada 2017	RECEITAS REALIZADAS		
			No Bimestre	Até o Bimestre	Até o Bimestre Exerc. Anterior
Outras Receitas - Financeiras	PMMV	10.000,00	15.380,35	71.807,41	376.644,07
<b>RECEITAS FISCAIS DE CAPITAL (VI) = (II-III-IV-V)</b>		<b>870.000,00</b>	<b>315.000,00</b>	<b>825.873,19</b>	<b>0,00</b>
<b>RECEITAS DE CAPITAL</b>		<b>890.000,00</b>	<b>315.000,00</b>	<b>825.873,19</b>	<b>0,00</b>
<b>OPERACOES DE CREDITO</b>		<b>50.000,00</b>	<b>0,00</b>	<b>0,00</b>	<b>0,00</b>
<b>OPERACOES DE CREDITO INTERNAS</b>		<b>50.000,00</b>	<b>0,00</b>	<b>0,00</b>	<b>0,00</b>
Outras Opereracoes de Credito Internas -	PMMV	50.000,00	0,00	0,00	0,00
<b>ALIENACOES DE BENS</b>		<b>40.000,00</b>	<b>0,00</b>	<b>0,00</b>	<b>0,00</b>
<b>ALIENACAO DE BENS MOVEIS</b>		<b>20.000,00</b>	<b>0,00</b>	<b>0,00</b>	<b>0,00</b>
Alienacao de Outros Bens Moveis	PMMV	20.000,00	0,00	0,00	0,00
<b>ALIENACAO DE BENS IMOVEIS</b>		<b>20.000,00</b>	<b>0,00</b>	<b>0,00</b>	<b>0,00</b>
Alienacao de Outros Bens Imoveis	PMMV	20.000,00	0,00	0,00	0,00
<b>TRANSFERENCIAS DE CAPITAL</b>		<b>800.000,00</b>	<b>315.000,00</b>	<b>825.873,19</b>	<b>0,00</b>
<b>TRANSFERENCIAS INTERGOVERNAMENTAIS</b>		<b>470.000,00</b>	<b>0,00</b>	<b>0,00</b>	<b>0,00</b>
Transferencias de Recursos do Sistema Un	FMS	20.000,00	0,00	0,00	0,00
Transferencias de Recursos Destinados a	FME	250.000,00	0,00	0,00	0,00
Outras Transferencias da Uniao	PMMV	50.000,00	0,00	0,00	0,00
Transferencias de Recursos do Sistema Un	FMS	50.000,00	0,00	0,00	0,00
Transferencias de Recursos Destinados a	FME	50.000,00	0,00	0,00	0,00
Outras Transferencias dos Estados	PMMV	50.000,00	0,00	0,00	0,00
<b>TRANSFERENCIAS DE CONVENIOS</b>		<b>330.000,00</b>	<b>315.000,00</b>	<b>825.873,19</b>	<b>0,00</b>
Transferencias de Convenio da Uniao p/ o	FMS	50.000,00	0,00	0,00	0,00
Transferencias de Convenio da Uniao Dest	FME	100.000,00	0,00	0,00	0,00
Outras Transferencias de Convenio da Uni	PMMV	50.000,00	0,00	150.873,19	0,00
Transferencias de Convenio dos Estados p	FMS	50.000,00	315.000,00	675.000,00	0,00
Transferencias de Convenio dos Estados D	FME	50.000,00	0,00	0,00	0,00
Outras Transferencias de Convenio dos Es	PMMV	30.000,00	0,00	0,00	0,00
<b>RECEITAS FISCAIS DE CAPITAL (VI) = (II-III-IV-V)</b>		<b>870.000,00</b>	<b>315.000,00</b>	<b>825.873,19</b>	<b>0,00</b>
<b>RECEITAS FISCAIS LÍQUIDAS (VII)</b>		<b>66.460.113,00</b>	<b>13.551.366,74</b>	<b>55.931.839,94</b>	<b>50.794.057,56</b>

Relatório Resumido da Execução Orçamentária  
**Demonstrativo do Resultado Primário**

Orçamentos Fiscal e Seguridade Social  
 Janeiro a Outubro /2017 - Bimestre Set/Out

LRF. Art. 53 inciso III - Anexo IV

R\$ Unidades

RECEITAS FISCAIS

UG	Previsão atualizada 2017	RECEITAS REALIZADAS		
		No Bimestre	Até o Bimestre	Até o Bimestre Exerc. Anterior


**Gestor** DIEGO GONDIM FEITOSA**C.P.F.** 027.400.853-03

**Contador** LEONARDO JOSE MACEDO**C.P.F.** 246.015.433-04

**Cont.Int.** ISAQUE EVANGELISTA CRUZ**C.P.F.** 168.181.563-04

Relatório Resumido da Execução Orçamentária  
**Demonstrativo do Resultado Primário**

Orçamentos Fiscal e Seguridade Social  
 Janeiro a Outubro /2017 - Bimestre Set/Out

LRF, Art. 53 inciso III - Anexo IV

R\$ Unidades

DESPESAS FISCAIS	Dotação atualizada 2017	DESPESAS LIQUIDADAS		
		No Bimestre	Até o Bimestre	Até o Bimestre Exerc. Anterior
<b>DESPESAS</b>				
<b>3.0.00.00.00 DESPESAS CORRENTES</b>	<b>62.230.544,95</b>	<b>10.013.479,53</b>	<b>48.640.487,20</b>	<b>17.904.256,17</b>
<b>3.1.00.00.00 PESSOAL E ENCARGOS SOCIAIS</b>	<b>33.436.901,76</b>	<b>6.304.402,90</b>	<b>29.782.217,59</b>	<b>9.854.372,84</b>
<b>3.1.90.00.00 APLICAÇÕES DIRETAS</b>	<b>33.436.901,76</b>	<b>6.304.402,90</b>	<b>29.782.217,59</b>	<b>9.854.372,84</b>
3.1.90.04.00 CONTRATAÇÃO POR TEMPO DETERMINADO	1.632.078,17	437.669,82	1.611.878,17	797.435,24
3.1.90.11.00 VENCIMENTOS E VANT. FIXAS PESSOAL CIVI	28.301.913,57	5.458.787,92	27.016.913,57	6.906.937,79
3.1.90.13.00 OBRIGAÇÕES PATRONAIS	3.501.910,02	407.945,16	1.153.425,85	2.126.262,02
3.1.90.92.00 DESPESAS DE EXERCÍCIOS ANTERIORES	1.000,00	0,00	0,00	23.737,79
<b>3.2.00.00.00 JUROS E ENCARGOS DA DÍVIDA</b>	<b>1.000,00</b>	<b>0,00</b>	<b>0,00</b>	<b>0,00</b>
<b>3.2.90.00.00 APLICAÇÕES DIRETAS</b>	<b>1.000,00</b>	<b>0,00</b>	<b>0,00</b>	<b>0,00</b>
3.2.90.21.00 JUROS SOBRE A DÍVIDA POR CONTRATO	1.000,00	0,00	0,00	0,00
<b>3.3.00.00.00 OUTRAS DESPESAS CORRENTES</b>	<b>28.792.643,19</b>	<b>3.709.076,63</b>	<b>18.858.269,61</b>	<b>8.049.883,33</b>
<b>3.3.30.00.00 TRANSF. A ESTADOS E AO DISTRITO FEDERAL</b>	<b>4.000,00</b>	<b>0,00</b>	<b>0,00</b>	<b>0,00</b>
3.3.30.43.00 SUBVENÇÕES SOCIAIS	4.000,00	0,00	0,00	0,00
<b>3.3.50.00.00 TRANSF. A INST. PRIV. SEM FINS LUCRATIVO</b>	<b>19.200,00</b>	<b>0,00</b>	<b>0,00</b>	<b>0,00</b>
3.3.50.41.00 CONTRIBUIÇÕES	19.200,00	0,00	0,00	0,00
<b>3.3.70.00.00 TRANSF. A INST. MULTIGOVERNAMENTAIS</b>	<b>489.551,57</b>	<b>107.882,04</b>	<b>474.551,57</b>	<b>0,00</b>
3.3.71.70.00 RATEIO P/PARTICIPACAO EM CONSORCIO PUB	489.551,57	107.882,04	474.551,57	0,00
<b>3.3.90.00.00 APLICAÇÕES DIRETAS</b>	<b>28.279.891,62</b>	<b>3.601.194,59</b>	<b>18.383.718,04</b>	<b>8.049.883,33</b>
3.3.90.14.00 DIÁRIAS - CIVIL	168.000,00	24.350,00	90.300,00	114.280,00
3.3.90.30.00 MATERIAL DE CONSUMO	4.814.678,77	849.816,03	2.465.313,58	1.715.821,49
3.3.90.31.00 PREMIAÇÕES CULT.ART.CIENT.DESP.E OUTRA	23.000,00	0,00	7.097,00	11.150,00
3.3.90.32.00 MATERIAL, BEM OU SERVIÇO P/DISTRIBUICA	26.705,70	2.194,74	16.119,74	62.009,29
3.3.90.33.00 PASSAGENS E DESPESAS COM LOCOMOÇÃO	25.160,00	3.860,00	16.265,06	22.427,75
3.3.90.35.00 SERVIÇOS DE CONSULTORIA	11.712,00	0,00	0,00	0,00
3.3.90.36.00 OUTROS SERV. DE TERCEIROS PESSOA FÍSIC	1.602.899,44	180.770,72	702.365,33	1.168.116,81
3.3.90.39.00 OUTROS SERV. DE TERC. PESSOA JURÍDICA	16.031.330,78	2.106.524,72	10.060.049,82	4.658.583,41
3.3.90.47.00 OBRIGAÇÕES TRIBUTÁRIAS E CONTRIBUTIVAS	35.546,66	0,00	3.546,66	265.100,00
3.3.90.48.00 OUTROS AUX. FINAN. A PESSOAS FÍSICAS	583.853,34	52.728,00	237.276,00	0,00
3.3.90.91.00 SENTENÇAS JUDICIAIS	3.280.640,80	271.005,45	3.269.546,70	3.855,30
3.3.90.92.00 DESPESAS DE EXERCÍCIOS ANTERIORES	1.594.674,32	85.181,52	1.435.439,24	13.110,72
3.3.90.93.00 INDENIZAÇÕES E RESTITUIÇÕES	81.689,81	24.763,41	80.398,91	15.428,56
<b>4.0.00.00.00 DESPESAS DE CAPITAL</b>	<b>5.495.794,60</b>	<b>458.638,47</b>	<b>3.502.949,15</b>	<b>802.050,47</b>
<b>4.4.00.00.00 INVESTIMENTOS</b>	<b>4.047.669,07</b>	<b>231.648,98</b>	<b>2.068.329,94</b>	<b>802.050,47</b>
<b>4.4.90.00.00 APLICAÇÕES DIRETAS</b>	<b>4.047.669,07</b>	<b>231.648,98</b>	<b>2.068.329,94</b>	<b>802.050,47</b>
4.4.90.51.00 OBRAS E INSTALAÇÕES	2.969.759,37	164.074,08	1.912.442,55	780.743,87
4.4.90.52.00 EQUIPAMENTOS E MATERIAL PERMANENTE	1.077.909,70	67.574,90	155.887,39	21.306,60
<b>4.5.00.00.00 INVERSÕES FINANCEIRAS</b>	<b>12.500,00</b>	<b>0,00</b>	<b>0,00</b>	<b>0,00</b>
<b>4.5.90.00.00 APLICAÇÕES DIRETAS</b>	<b>12.500,00</b>	<b>0,00</b>	<b>0,00</b>	<b>0,00</b>
4.5.90.61.00 AQUISIÇÃO DE IMÓVEIS	12.500,00	0,00	0,00	0,00
<b>4.6.00.00.00 AMORTIZAÇÃO DA DÍVIDA</b>	<b>1.435.625,53</b>	<b>226.989,49</b>	<b>1.434.619,21</b>	<b>0,00</b>
<b>4.6.90.00.00 APLICAÇÕES DIRETAS</b>	<b>1.435.625,53</b>	<b>226.989,49</b>	<b>1.434.619,21</b>	<b>0,00</b>
4.6.90.71.00 PRINCIPAL DA DÍVIDA CONTRATUAL RESGATA	1.435.625,53	226.989,49	1.434.619,21	0,00
<b>9.0.00.00.00 RESERVA DE CONTINGÊNCIA</b>	<b>220.000,00</b>	<b>0,00</b>	<b>0,00</b>	<b>0,00</b>

Relatório Resumido da Execução Orçamentária  
**Demonstrativo do Resultado Primário**

Orçamentos Fiscal e Seguridade Social  
 Janeiro a Outubro /2017 - Bimestre Set/Out

LRF. Art. 53 inciso III - Anexo IV

R\$ Unidades

DESPESAS FISCAIS	Dotação atualizada 2017	DESPESAS LIQUIDADAS		
		No Bimestre	Até o Bimestre	Até o Bimestre Exerc. Anterior
9.9.00.00.00 RESERVA DE CONTINGÊNCIA	220.000,00	0,00	0,00	0,00
9.9.99.00.00 RESERVA DE CONTINGÊNCIA	220.000,00	0,00	0,00	0,00
9.9.99.99.00 RESERVA DE CONTINGÊNCIA	220.000,00	0,00	0,00	0,00
<b>TOTAL DAS DESPESAS</b>	<b>67.946.339,5</b>	<b>10.472.118,00</b>	<b>52.143.436,35</b>	<b>18.706.306,64</b>
<b>SALDO DE EXERCÍCIO ANTERIOR</b>			<b>3.713.958,47</b>	
<b>DESPESAS LIQUIDADAS</b>	<b>67.946.339,55</b>	<b>10.472.118,00</b>	<b>52.143.436,35</b>	<b>18.706.306,64</b>
<b>RESULTADO FINAL</b>			<b>7.502.362,06</b>	



Gestor DIEGO GONDIM FEITOSA

C.P.F. 027.400.853-03



Contador LEONARDO JOSE MACEDO

C.P.F. 246.015.433-04



Cont.Int. ISAUQUE EVANGELISTA CRUZ

C.P.F. 168.181.563-04

**MISSAO VELHA**

Relatório Resumido da Execução Orçamentária  
**Demonstrativo do Resultado Nominal**

Orçamentos Fiscal e Seguridade Social  
Janeiro a Outubro de 2017 / Bimestre Setembro-Outubro

LRF. Art. 53 inciso III - Anexo VI

R\$ Unidades

E S P E C I F I C A C A O	S A L D O		
	Em 31 de Dez 2016 (a)	Em 31 de Ago 2017 (b)	Em 31 de Out 2017 (c)
DIVIDA CONSOLIDADA (I)	0	0	0
DEDUCOES (II)	(1.921.834,49)	25.914.315,56	29.443.381,58
Ativo Disponível	3.713.958,47	3.856.655,92	3.963.805,11
Haveres Financeiros	0	0	0
(-) Restos a Pagar Processados	5.635.792,96	-22.057.659,64	-25.479.576,47
DIVIDA CONSOLIDADA LIQUIDA (III) = (I-II)	0	0	0
RECEITA DE PRIVATIZACOES (IV)	0	0	0
PASSIVOS RECONHECIDOS (V)	0	0	0
DIVIDA FISCAL LIQUIDA (III+IV-V)	0	0	0

E S P E C I F I C A C A O	PERIODO DE REFERENCIA	
	No Bimestre (c - b)	Ate o bimestre (c - a)
RESULTADO NOMINAL	0	0

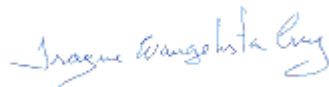
FONTE: Balancetes Mensais



**Gestor** DIEGO GONDIM FEITOSA  
**C.P.F.** 027.400.853-03



**Contador** LEONARDO JOSE MACEDO  
**C.P.F.** 246.015.433-04



**Cont.Int.** ISAQUE EVANGELISTA CRUZ  
**C.P.F.** 168.181.563-04



**MISSAO VELHA**

Relatório Redumido da Execução Orçamentária

**Demonstrativo dos Restos a Pagar por Poder e Órgão**

Orçamentos Fiscal e Seguridade Social

Janeiro a Outubro /2017 - Bimestre Setembro-Outubro

LRF. Art. 53 inciso V - Anexo II

R\$ Unidades

PODER / ÓRGÃO	RESTOS A PAGAR PROCESSADOS					RESTOS A PAGAR NÃO PROCESSADOS			
	INSCRITOS		Cancelados	Pagos	a Pagar	Inscritos	Cancelados	Pagos	a Pagar
	Exercícios Anteriores	Em 2017							
FUNDO MUNICIPAL DE ASSISTENCIA SOCIAL	0,00	126.220,68	0,00	120.561,38	126.220,68	0,00	0,00	0,00	0,00
FUNDO MUNICIPAL DE SAUDE-FMS	0,00	729.196,11	0,00	706.391,49	729.196,11	0,00	0,00	0,00	0,00
FUNDO MUNICIPAL DE EDUCACAO-FME	0,00	1.185.672,77	0,00	1.618.954,40	1.185.672,77	0,00	0,00	0,00	0,00
PREFEITURA MUNICIPAL DE MISSAO VELHA	0,00	459.678,16	0,00	786.376,37	459.678,16	0,00	0,00	0,00	0,00
CAMARA MUNICIPAL	0,00	0,00	0,00	0,00	0,00	0,00	0,00	0,00	0,00
<b>Total</b>	<b>0,00</b>	<b>2.500.767,72</b>	<b>0,00</b>	<b>3.232.283,64</b>	<b>2.500.767,72</b>	<b>0,00</b>	<b>0,00</b>	<b>0,00</b>	<b>0,00</b>



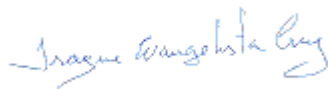
**Gestor** DIEGO GONDIM FEITOSA

**C.P.F.** 027.400.853-03



**Contador** LEONARDO JOSE MACEDO

**C.P.F.** 246.015.433-04



**Cont.Int./Sec.de Finanças**

ISAQUE EVANGELISTA CRUZ

**C.P.F.** 168.181.563-04

Relatório Resumido da Execução Orçamentária  
**Dem. das Receitas de Oper. de Créd. e Despesas de Capital**

Orçamentos Fiscal e Seguridade Social  
 Janeiro a Outubro /2017 - Bimestre Set/Out

RREO - Anexo XI (LRF, art.53,&amp;1ª Inciso 1)

R\$ Unidades

RECEITAS	Previsão atualizada (a)	RECEITAS REALIZADAS até o Bimestre (b)	SALDO A REALIZAR (c) = (a-b)
<b>RECEITAS DE OPERAÇÕES DE CRÉDITOS (I)</b>	<b>0,00</b>	<b>0,00</b>	<b>0,00</b>

DESPESAS	DOTAÇÃO ATUALIZADA (d)	DESPESAS EXECUTADAS até o Bimestre		SALDO A EXECUTAR (g) = (d) - (e+f)
		LIQUIDADAS (e)	INSCRITAS EM RESTOS A PAGAR NÃO PROCESSADOS (f)	
<b>DESPESAS CAPITAL</b>	<b>0,00</b>	<b>0,00</b>	<b>0,00</b>	<b>0,00</b>

(-) Incentivos Fiscais a Contribuinte

(-) Incentivos Fiscais a Contribuinte

(-) Incentivos Fiscais a Contribuinte por Inst.Financeiras

<b>DESPESAS DE CAPITAL LÍQUIDA (II)</b>	<b>0,00</b>	<b>0,00</b>	<b>0,00</b>	<b>0,00</b>
<b>RESULTADO PARA APURAÇÃO DA REGRA DE OURO (III) = (I-II)</b>	<b>0,00</b>	<b>0,00</b>	<b>0,00</b>	<b>0,00</b>



**Gestor** DIEGO GONDIM FEITOSA  
**C.P.F.** 027.400.853-03



**Contador** LEONARDO JOSE MACEDO  
**C.P.F.** 246.015.433-04



**Cont.Int.** ISAQUE EVANGELISTA CRUZ  
**C.P.F.** 168.181.563-04

Relatório Resumido da Execução Orçamentária  
**Dem.da Receitas de Alienação de Ativos e Aplic.dos Recursos**

Orçamentos Fiscal e Seguridade Social  
 Janeiro a Outubro /2017 - Bimestre Set/Out

RREO - Anexo XIV (LRF, art.53,&amp;1ª Inciso III)

R\$ 1,00

RECEITAS	Previsão atualizada (a)	RECEITAS REALIZADAS (b)	SALDO A REALIZAR (c) = (a-b)
<b>RECEITAS DE CAPITAL</b>	<b>0,00</b>	<b>0,00</b>	<b>0,00</b>
<b>ALIENAÇÃO DE ATIVOS</b>	<b>0,00</b>	<b>0,00</b>	<b>0,00</b>
Alienação de Bens Móveis	0,00	0,00	0,00
Alienação de Bens Imóveis	0,00	0,00	0,00
<b>TOTAL</b>	<b>0,00</b>	<b>0,00</b>	<b>0,00</b>

DESPESAS APLICAÇÃO DOS RECURSOS DA ALIENAÇÃO DE ATIVOS	DOTAÇÃO ATUALIZADA (d)	DESPESAS EXECUTADAS até o Bimestre		SALDO A EXECUTAR (g) = (d) - (e+f)
		LIQUIDADAS (e)	INSCRITAS EM RESTOS A PAGAR NÃO PROCESSADOS (f)	
<b>DESPESAS DE CAPITAL</b>	<b>0,00</b>	<b>0,00</b>	<b>0,00</b>	<b>0,00</b>
Investimentos	0,00	0,00	0,00	0,00
Inversões Financeiras	0,00	0,00	0,00	0,00
Amortização da Dívida	0,00	0,00	0,00	0,00
<b>DESPESAS CORRENTES DOS REGIMES DE PREVIDÊNCIAS</b>	<b>0,00</b>	<b>0,00</b>	<b>0,00</b>	<b>0,00</b>
Regime Geral da Previdência Social	0,00	0,00	0,00	0,00
Regime Próprio dos Servidores Públicos	0,00	0,00	0,00	0,00
<b>TOTAL</b>	<b>0,00</b>	<b>0,00</b>	<b>0,00</b>	<b>0,00</b>

SALDO FINANCEIRO A APLICAR	EXEANT (h)	EXEATU (i) = (b) - (e+f)	SALDO ATUAL (j) = (h+i)
	0,00	0,00	0,00



**Gestor** DIEGO GONDIM FEITOSA  
**C.P.F.** 027.400.853-03



**Contador** LEONARDO JOSE MACEDO  
**C.P.F.** 246.015.433-04



**Cont.Int.** ISAQUE EVANGELISTA CRUZ  
**C.P.F.** 168.181.563-04

GOVERNO MUNICIPAL DE MISSAO VELHA  
RELATÓRIO RESUMIDO DA EXECUÇÃO ORÇAMENTÁRIA  
**DEMONSTRATIVO DAS RECEITAS E DESPESAS PREVIDENCIÁRIAS DO REGIME PRÓPRIO DOS SERVIDORES PÚBLICOS**  
5º BIMESTRE DE 2017

RREO - Anexo V (LRF, Art. 53, inciso II)

R\$ 1,00

RECEITAS PREVIDENCIÁRIAS	PREVISÃO INICIAL	PREVISÃO ATUALIZADA	RECEITAS REALIZADAS		
			No Bimestre	Até o Bimestre 5º 2017	Até o Bimestre 5º 2017
RECEITAS PREVIDENCIÁRIAS - RPPS (EXCETO INTRA-ORÇAMENTÁRIAS) (I)					
RECEITAS CORRENTES					
Receita de Contribuições					
Pessoal Civil					
Contribuição de Servidor Ativo Civil					
Contribuição de Servidor Inativo Civil					
Contribuição de Pensionista Civil					
Pessoal Militar					
Contribuição de Militar Ativo					
Contribuição de Militar Inativo					
Contribuição de Pensionista Militar					
Outras Contribuições Previdenciárias					
Compensação Previdenciária entre RGPS e RPPS					
Receita Patrimonial					
Receitas Imobiliárias					
Receitas de Valores Mobiliários					
Outras Receitas Patrimoniais					
Outras Receitas Correntes					
RECEITAS DE CAPITAL					
Alienação de Bens					
Outras Receitas de Capital					
RECEITAS PREVIDENCIÁRIAS - RPPS (EXCETO INTRA-ORÇAMENTÁRIAS) (II)					
REPASSES PREVIDENCIÁRIOS PARA COBERTURA DE DÉFICT - RPPS (III)					

SEM MOVIMENTO

GOVERNO MUNICIPAL DE MISSAO VELHA  
RELATÓRIO RESUMIDO DA EXECUÇÃO ORÇAMENTÁRIA  
**DEMONSTRATIVO DAS RECEITAS E DESPESAS PREVIDENCIÁRIAS DO REGIME PRÓPRIO DOS SERVIDORES PÚBLICOS**  
5º BIMESTRE DE 2017

OUTROS APORTES AO RPPS (IV)					
TOTAL DAS RECEITAS PREVIDENCIÁRIAS - RPPS (V) = (I + II + III + IV)					

DESPESAS PREVIDENCIÁRIAS	PREVISÃO INICIAL	PREVISÃO ATUALIZADA	DESPESAS LIQUIDADAS		
			No Bimestre	Até o Bimestre 5º 2017	Até o Bimestre 5º 2017
DESPESAS PREVIDENCIÁRIAS - RPPS (EXCETO INTRA-ORÇAMENTÁRIAS) (VI)					
ADMINISTRAÇÃO					
Despesas Correntes					
Despesas de Capital					
PREVIDÊNCIA SOCIAL					
Pessoal Civil					
Reformas					
Pensões					
Outros Benefícios Previdenciários					
Outras Despesas Previdenciárias					
Compensação Previdenciária de Aposentadorias entre o RPPS e o RGPS					
Compensação Previdenciária de Pensões entre o RPPS e o RGPS					
Demais Despesas Previdenciárias					
DESPESAS PREVIDENCIÁRIAS - RPPS (INTRA-ORÇAMENTÁRIAS) (VII)					
RESERVA DO RPPS (VIII)					
TOTAL DAS DESPESAS PREVIDENCIÁRIAS - RPPS (IX) = (VI + VII + VIII)					
RESULTADO PREVIDENCIÁRIO - RPPS (X) = (V + IX)					

SEM MOVIMENTO

SALDO DAS DISPONIBILIDADES FINANCEIRAS E INVESTIMENTOS DO RPPS	<MÊS ANTERIOR>	PERÍODO DE REFERÊNCIA	
		2017	2017
Caixa			
Bancos Conta Movimento			
Investimentos			

GOVERNO MUNICIPAL DE MISSAO VELHA  
 RELATÓRIO RESUMIDO DA EXECUÇÃO ORÇAMENTÁRIA  
**DEMONSTRATIVO DAS RECEITAS E DESPESAS PREVIDENCIÁRIAS DO REGIME PRÓPRIO DOS SERVIDORES PÚBLICOS**  
 5º BIMESTRE DE 2017

RECEITAS PREVIDENCIÁRIAS INTRA-ORÇAMENTÁRIAS - RPPS	PREVISÃO INICIAL	PREVISÃO ATUALIZADA	RECEITAS REALIZADAS		
			No Bimestre	Até o Bimestre 5º 2017	Até o Bimestre 5º 2017
<b>RECEITA CORRENTES</b> Receita de Contribuições Pessoal Civil Contribuição Patronal de Servidor Ativo Civil Contribuição Patronal de Servidor Inativo Civil Contribuição Patronal de Pensionista Civil Pessoal Militar Contribuição Patronal de Militar Ativo Contribuição Patronal de Militar Inativo Contribuição Patronal de Pensionista Militar Outras Contribuições Previdenciárias Receita Patrimonial Receitas Imobiliárias Receitas de Valores Mobiliários Outras Receitas Patrimoniais Outras Receitas Correntes <b>RECEITAS DE CAPITAL</b> Alienação de Bens Outras Receitas de Capital					
<b>TOTAL DAS RECEITAS PREVIDENCIÁRIAS INTRA-ORÇAMENTÁRIAS</b>					

SEM MOVIMENTO

	DOTAÇÃO	DOTAÇÃO	DESPESAS LIQUIDADAS
--	---------	---------	---------------------

GOVERNO MUNICIPAL DE MISSAO VELHA  
 RELATÓRIO RESUMIDO DA EXECUÇÃO ORÇAMENTÁRIA  
**DEMONSTRATIVO DAS RECEITAS E DESPESAS PREVIDENCIÁRIAS DO REGIME PRÓPRIO DOS SERVIDORES PÚBLICOS**  
 5º BIMESTRE DE 2017

DESPESAS PREVIDENCIÁRIAS INTRA-ORÇAMENTÁRIAS - RPPS	DOTAÇÃO INICIAL	DOTAÇÃO ATUALIZADA	No Bimestre	Até o Bimestre 5º 2017	Até o 5º Bimestre 2017
ADMINISTRAÇÃO (XIV) Despesas Correntes Despesas de Capital					
<b>TOTAL DAS DESPESAS PREVIDENCIÁRIAS INTRA-ORÇAMENTÁRIAS</b>					

FONTE:





**Gestor: DIEGO GONDIM FEITOSA**

**C.P.F. 027.400.853-03**

Contador: LEONARDO JOSE MACEDO

CPF: 246.015.433-04

Cont.Int.: ISAUQUE EVANGELISTA CRUZ

CPF: 168.181.563-04

GOVERNO MUNICIPAL DE MISSAO VELHA  
RELATÓRIO RESUMIDO DA EXECUÇÃO ORÇAMENTÁRIA  
**DEMONSTRATIVO DAS RECEITAS DE IMPOSTOS LÍQUIDA E DAS DESPESAS PRÓPRIAS COM AÇÕES E SERVIÇOS PÚBLICOS DE SAÚDE**  
ORÇAMENTO FISCAL E DA SEGURIDADE SOCIAL  
5º BIMESTRE DO EXERCÍCIO DE 2017

RREO - Anexo XVI (ADCT, art. 77)

R\$ 1,00

RECEITAS PREVIDENCIÁRIAS	PREVISÃO INICIAL	PREVISÃO ATUALIZADA (a)	RECEITAS REALIZADAS	
			Até o Bimestre (b)	% (b/a)
<b>RECEITAS DE IMPOSTOS LÍQUIDAS E TRANSF. CONSTITUCIONAIS E LEGAIS (I)</b>	<b>32.711.084,00</b>	<b>32.711.084,00</b>	<b>27.676.851,13</b>	
Impostos	1.782.000,00	1.782.000,00	5.485.049,47	3,08
Multas, Juros de Mora e Outros Encargos dos Impostos				
Dívida Ativa dos Impostos	30.000,00	30.000,00	-	
Multas, Juros de Mora, Atual. Mon. Outros Encar. da Dívida Ativa dos Impostos		-	-	
Receitas de Transferências Constitucionais e Legais	30.899.084,00	30.899.084,00	22.191.801,66	0,72
<b>TRANSFERÊNCIAS DE RECURSOS DO SISTEMA ÚNICO DE SAÚDE - SUS (II)</b>	<b>8.322.381,00</b>	<b>8.322.381,00</b>	<b>6.577.648,57</b>	<b>0,79</b>
<b>RECEITAS DE OPERAÇÕES DE CRÉDITO VINCULADAS À SAÚDE (III)</b>	-	-	-	
OUTRAS RECEITAS ORÇAMENTÁRIAS	30.844.570,00	30.844.570,00	25.975.718,85	0,84
(-) DEDUÇÃO PARA O FUNDEB	5.417.920,00	5.417.920,00	4.298.378,61	0,79
<b>TOTAL</b>	<b>66.460.115,00</b>	<b>66.460.115,00</b>	<b>55.931.839,94</b>	<b>0,84</b>
DESPESAS COM SAÚDE (Por Grupo de Natureza da Despesa)	DOTAÇÃO INICIAL	DOTAÇÃO ATUALIZADA (c)	DESPESAS LIQUIDADAS	
			Até o Bimestre (d)	% (d/c)
<b>DESPESAS CORRENTES</b>	<b>12.229.233,62</b>	<b>12.759.730,59</b>	<b>11.106.764,53</b>	<b>1,75</b>
Pessoal e Encargos Sociais	7.405.675,07	6.216.975,09	6.108.803,56	0,98
Juros e Encargos da Dívida	-	-		
Outras Despesas Correntes	4.823.558,55	6.542.755,50	4.997.960,97	0,76
<b>DESPESA DE CAPITAL</b>	<b>1.563.291,25</b>	<b>722.974,67</b>	<b>710.306,75</b>	<b>0,98</b>
Investimentos	1.563.291,25	722.974,67	710.306,75	0,98
Inversões Financeiras				
Amortização da Dívida	-	-	-	
<b>TOTAL (IV)</b>	<b>13.792.524,87</b>	<b>13.482.705,26</b>	<b>11.817.071,28</b>	<b>2,73</b>

		DOTAÇÃO	DESPESAS LIQUIDADAS	
--	--	---------	---------------------	--



GOVERNO MUNICIPAL DE MISSAO VELHA  
RELATÓRIO RESUMIDO DA EXECUÇÃO ORÇAMENTÁRIA  
**DEMONSTRATIVO DAS RECEITAS DE IMPOSTOS LÍQUIDA E DAS DESPESAS PRÓPRIAS COM AÇÕES E SERVIÇOS PÚBLICOS DE SAÚDE**  
ORÇAMENTO FISCAL E DA SEGURIDADE SOCIAL  
5º BIMESTRE DO EXERCÍCIO DE 2017

DESPESAS PRÓPRIAS COM AÇÕES E SERV. PÚBLICOS DE SAÚDE	DOTAÇÃO INICIAL	DOTAÇÃO ATUALIZADA	Até o Bimestre (e)	% (e)/despesas com saúde
DESPESAS COM SAÚDE	13.792.524,87	13.482.705,26	11.817.071,28	
(+) RESTOS A PAGAR INSCRITOS EM EXERCÍCIOS ANTERIORES LIQUIDADOS NO EXERCÍCIO ATUAL			-	
(-) DESPESAS COM INATIVOS E PENSIONISTAS				
(-) DESPESAS CUSTEADAS COM OUT. RECURSOS DEST. À SAÚDE				
Recursos de Transferências do Sistemas Único de Saúde - SUS	8.322.381,00	8.322.381,00	6.577.648,57	
Recursos de Operações de Crédito				
Outros Recursos	-	-	-	
(-) RESTOS A PAGAR INSCRITOS NO EXERCÍCIO SEM DISPONIBILIDADE FINANCEIRA DE RECURSOS PRÓPRIOS VINCULADOS			-	
<b>TOTAL DESPESAS PRÓPRIAS COM AÇÕES E SERV. PÚB. DE SAÚDE (V)</b>	<b>5.470.143,87</b>	<b>5.160.324,26</b>	<b>5.239.422,71</b>	<b>18,93</b>

SALDO DAS DISPONIBILIDADES FINANCEIRAS E INVESTIMENTOS DO RPPS	RESTOS A PAGAR INSCRITOS COM DISPONIBILIDADE FINANCEIRA DE RECURSOS PRÓPRIOS VINCULADOS	
	Inscritos em Exercícios Anteriores	Cancelados Em 2017(VI)
RESTOS A PAGAR DE DESPESAS PRÓPRIAS COM AÇÕES E SERVIÇOS PÚBLICOS DE SAÚDE	-	-

PARTICIPAÇÃO DAS DESPESAS COM AÇÕES E SERVIÇOS PÚBLICOS DE SAÚDE NA RECEITA DE IMPOSTOS LÍQUIDA E TRANSFERÊNCIAS CONSTITUCIONAIS E LEGAIS - LIMITE CONSTITUCIONAL $\leq \frac{(V - VI)}{I}$	
---	--

DESPESAS COM SAÚDE (Por Subfunção)	DOTAÇÃO INICIAL	DOTAÇÃO ATUALIZADA	DESPESAS LIQUIDADAS	
			Até o Bimestre (i)	% (i/total i)
Atenção Básica	7.038.522,25	5.638.625,64	5.094.484,28	0,43
Assistência Hospitalar e Ambulatorial	2.440.300,00	3.473.211,82	3.023.544,64	0,26
Suporte Profilático e Terapêutico	180.000,00	172.125,68	102.125,68	
Vigilância Sanitária	-	-	-	-

GOVERNO MUNICIPAL DE MISSAO VELHA  
RELATÓRIO RESUMIDO DA EXECUÇÃO ORÇAMENTÁRIA  
**DEMONSTRATIVO DAS RECEITAS DE IMPOSTOS LÍQUIDA E DAS DESPESAS PRÓPRIAS COM AÇÕES E SERVIÇOS PÚBLICOS DE SAÚDE**  
ORÇAMENTO FISCAL E DA SEGURIDADE SOCIAL  
5º BIMESTRE DO EXERCÍCIO DE 2017

Vigilância Epidemiológica	78.500,00	413.791,38	370.443,98	-
Alimentação e Nutrição			-	
Outras Subfunções	4.055.202,62	3.784.950,74	3.226.472,70	-
<b>TOTAL</b>	<b>13.792.524,87</b>	<b>13.482.705,26</b>	<b>11.817.071,28</b>	<b>0,69</b>

FONTE:



Gestor: DIEGO GONDIM FEITOSA  
CPF: 027.400.853-03



Contador: LEONARDO JOSE MACEDO  
C.P.F. 246.015.433-04



Cont.Int. ISAQUE EVANGELISTA CRUZ  
C.P.F. 168.181.563-04

GOVERNO MUNICIPAL DE MISSAO VELHA  
 RELATÓRIO RESUMIDO DA EXECUÇÃO ORÇAMENTÁRIA  
**DEMOSTRATIVO DA PROJEÇÃO ATUARIAL DO REGIME PRÓPRIO DE PREVIDÊNCIA SOCIAL DOS SERVIDORES PÚBLICOS**  
 ORÇAMENTO DA SEGURIDADE SOCIAL  
 5º BIMESTRE DO EXERCÍCIO 2017

RREO - AnexoXIII (LRF, Art. 53, § 1º, inciso II)

R\$ 1,00

EXERCÍCIO	RECEITAS PREVIDENCIÁRIAS (a)	RECEITAS PREVIDENCIÁRIAS (b)	RESULTADO PREVIDENCIÁRIO (c) = (a + b)	SALDO FINANCEIRO DO EXERCÍCIO (d) = ("d" exercício anterior) + (c)
<p style="font-size: 48px; font-weight: bold; letter-spacing: 0.5em;">SEM MOVIMENTO</p> <p>O MUNICIPIO NÃO POSSUE REGIME PRÓPRIO DE PREVIDENCIA</p>				

FONTES:





Gestor: DIEGO GONDIM FEITOSA  
 CPF: 027.400.853-03

Contador: LEONARDO JOSE MACEDO  
 CPF: 246.015.433-04

Cont.Int.: ISAUQUE EVANGELISTA CRUZ  
 CPF: 168.181.563-04

GOVERNO MUNICIPAL DE MISSAO VELHA  
 RELATÓRIO RESUMIDO DA EXECUÇÃO ORÇAMENTÁRIA  
**DEMONSTRATIVO DAS PARCERIAS PÚBLICO-PRIVADAS**  
 ORÇAMENTO FISCAL E DA SEGURIDADE SOCIAL  
 5º BIMESTRE DO EXERCÍCIO DE 2017

RREO - Anexo XVII (Lei nº 11.079, de 30.12.2004, arts. 22, 25 e 28)

R\$ 1,00

ESPECIFICAÇÃO	SALTO TOTAL EM 31 DE DEZEMBRO DO EXERCÍCIO ANTERIOR (a)	REGISTROS EFETUADOS EM <2016>		SALDO TOTAL (c) = (a + b)
		No bimestre	Até o bimestre (b)	
TOTAL DE ATIVOS				
Direitos Futuros				
Ativos Contabilizados na SPE				
Contrapartida para Provisões de PPP				
TOTAL DE PASSIVOS (I)				
Obrigações Não Relacionadas a Serviços				
Contrapartida para Ativos da SPE				
Provisões de PPP				
GARANTIAS DE PPP (II)				
SALDO LÍQUIDO DE PASSIVOS DE PPP (III) = (I-II)				
PASSIVOS CONTINGENTES				
Contraprestações Futuras				
Riscos Não Provisionados				
Outros Passivos Contingentes				
ATIVOS CONTINGENTES				
Serviços Futuros				
Outros Ativos Contingentes				

SEM MOVIMENTO

GOVERNO MUNICIPAL DE MISSAO VELHA  
 RELATÓRIO RESUMIDO DA EXECUÇÃO ORÇAMENTÁRIA  
**DEMONSTRATIVO DAS PARCERIAS PÚBLICO-PRIVADAS**  
 ORÇAMENTO FISCAL E DA SEGURIDADE SOCIAL  
 5º BIMESTRE DO EXERCÍCIO DE 2017

DESPESAS DE PPP	EXERCÍCIO ANTERIOR	EXERCÍCIO CORRETE (EC)	<EC + 1>	<EC + 2>	<EC + 3>	<EC + 4>	<EC + 5>	<EC + 6>	<EC + 7>	<EC + 8>	<EC + 9>
Do Ente Federado											
Das Estatais Não-Dependentes											
TOTAL DAS DESPESAS											
RECEITA CORRENTE LÍQUIDA (RCL)											
TOTAL DAS DESPESAS / RCL (%)											
Nota:											

FONTE:



Gestor: DIEGO GONDIM FEITOSA  
 CPF: 027.400.853-03



Contador: LEONARDO JOSE MACEDO  
 CPF: 246.015.433-04



Cont.Int. ISAUQUE EVANGELISTA CRUZ  
 C.P.F. 168.181.563-0

GOVERNO MUNICIPAL DE MISSAO VELHA  
RELATÓRIO RESUMIDO DA EXECUÇÃO ORÇAMENTÁRIA  
**DEMOSTRATIVO SIMPLIFICADO DO RELATÓRIO RESUMIDO DA EXECUÇÃO ORÇAMENTÁRIA**  
ORÇAMENTO FISCAL E DA SEGURIDADE SOCIAL  
5º BIMESTRE DE 2017

LRF, Art. 48 - Anexo XVIII		R\$1 ,00	
BALANÇO ORÇAMENTÁRIO - RECEITAS		No Bimestre	Até o Bimestre
Previsão Inicial da Receita		11.076.685,83	66.460.115,00
Previsão Atualizada da Receita		11.076.685,83	66.460.115,00
Receitas Realizadas		13.551.366,74	55.931.839,94
<b>Déficit Orçamentário</b>		<b>2.474.680,91</b>	<b>10.528.275,06</b>
Saldos de Exercício Anteriores			
BALANÇO ORÇAMENTÁRIO - DESPESAS		No Bimestre	Até o Bimestre
Dotação Inicial			66.460.115,00
Créditos Adicionais			-
Dotação Atualizada			66.460.115,00
Despesas Empenhadas		6.924.677,06	56.225.551,89
Despesas Liquidadas		10.472.118,00	52.143.436,35
Superávit Orçamentário			10.234.563,11
DESPESAS POR FUNÇÃO/SUBFUNÇÃO		No Bimestre	Até o Bimestre
Despesas Empenhadas		6.924.677,06	56.225.551,89
Despesas Liquidadas		10.472.118,00	52.143.436,35
RECEITA CORRENTE LÍQUIDA - RCL		No Bimestre	Até o Bimestre
RECEITA CORRENTE LÍQUIDA - RCL		13.551.366,74	55.931.839,94
RECEITAS/DESPESAS DOS REGIMES DE PREVIDÊNCIA		No Bimestre	Até o Bimestre
Regime Geral de Previdência Social			
Receitas Previdenciárias (I)			
Receitas Previdenciárias (II)			
Receitas Previdenciárias (III) = (I - II)			

GOVERNO MUNICIPAL DE MISSAO VELHA  
 RELATÓRIO RESUMIDO DA EXECUÇÃO ORÇAMENTÁRIA  
**DEMOSTRATIVO SIMPLIFICADO DO RELATÓRIO RESUMIDO DA EXECUÇÃO ORÇAMENTÁRIA**  
 ORÇAMENTO FISCAL E DA SEGURIDADE SOCIAL  
 5º BIMESTRE DE 2017

Regime Próprio de Previdência Social dos Servidores Públicos		
Receitas Previdenciárias (IV)		
Receitas Previdenciárias (V)		
Receitas Previdenciárias (VI) = (IV - V)		

RESULTADOS NOMINAL E PRIMARIO	Meta Fixada no AMF da LDO (a)	Resultado Apurado Até o Bimestre (b)	% em Relação a Meta (b/a)
Resultado Nominal			
Resultado Primário			

MOVIMENTAÇÃO DOS RESTOS A PAGAR	Inscrição	Cancelamento Até o Bimestre	Pagamento Até o Bimestre	Saldo a Pagar
<b>POR PODER E MINISTÉRIO PÚBLICO</b>				
<b>RESTOS A PAGAR PROCESSADOS</b>				
Poder Executivo	-		-	-
Poder Legislativo	-		-	-
Poder Judiciário				
Ministério Público				
<b>RESTOS A PAGAR NÃO-PROCESSADOS</b>				
Poder Executivo	-	-	-	-
Poder Legislativo	-		0	-
Poder Judiciário				
Ministério Público				
<b>TOTAL</b>	-	-	-	-

GOVERNO MUNICIPAL DE MISSAO VELHA  
RELATÓRIO RESUMIDO DA EXECUÇÃO ORÇAMENTÁRIA  
**DEMOSTRATIVO SIMPLIFICADO DO RELATÓRIO RESUMIDO DA EXECUÇÃO ORÇAMENTÁRIA**  
ORÇAMENTO FISCAL E DA SEGURIDADE SOCIAL  
5º BIMESTRE DE 2017

DESPESAS COM MANUTENÇÃO E DESENVOLVIMENTO DO ENSINO - MDE	Valor Apurado Até o Bimestre	Limites Constitucionais Anuais	
		% Mínimo a Aplicar no Exercício	% Aplicado Até o Bimestre
Mínimo Anual de <18% / 25%> das Receitas de Impostos na Manutenção e Desenvolvimento do Ensino - F	5.566.558,82	25,00%	24,00%
Maximo Anual de 40% das Despesas com MDE no Ensino Fundamental	4.714.818,50	40,00%	24,00%
Mínimo Anual de 60% do FUNDEF na Remuneração dos Professores do Ensino Fundamental	14.873.779,99	60,00%	75,72%

RECEITAS DE OPERAÇÕES DE CRÉDITO E DESPESAS DE CAPITAL	Valor Apurado Até o Bimestre	Saldo a Realizar
Receitas e Operações de Créditos		
Despesa de Capital Líquida		

PROJEÇÃO ATUARIAL DOS REGIMES DE PREVIDÊNCIA	Inscrição	Cancelamento Até o Bimestre	Pagamento Até o Bimestre	Saldo a Pagar
Regime Geral de Previdência Social				
Receitas Previdenciárias (I)				
Receitas Previdenciárias (II)				
Receitas Previdenciárias (I - II)				
Regime Próprio de Previdência Social dos Servidores Públicos				
Receitas Previdenciárias (IV)				
Receitas Previdenciárias (V)				
Receitas Previdenciárias (IV - V)				

RECEITA DA ALIENAÇÃO DE ATIVOS E APLICAÇÃO DOS RECURSOS	Valor Apurado Até o Bimestre	Saldo a Realizar
Receita de Capital Resultante da Alienação de Ativos		
Aplicação dos Recursos da Alienação de Ativos		



GOVERNO MUNICIPAL DE MISSAO VELHA  
 RELATÓRIO RESUMIDO DA EXECUÇÃO ORÇAMENTÁRIA  
**DEMOSTRATIVO SIMPLIFICADO DO RELATÓRIO RESUMIDO DA EXECUÇÃO ORÇAMENTÁRIA**  
 ORÇAMENTO FISCAL E DA SEGURIDADE SOCIAL  
 5º BIMESTRE DE 2017

DESPESAS COM AÇÕES E SERVIÇOS PÚBLICOS DE SAÚDE	Valor Apurado Até o Bimestre	Limites Constitucionais Anuais	
		% Mínimo a Aplicar no Exercício	% Aplicado Até o Bimestre
Despesas Próprias com Ações e Serviços Públicos de Saúde	5.239.422,71	15,00%	18,93%

DESPESAS DE CARÁTER CONTINUADO DERIVADAS DE PPP CONTRATADAS	VALOR APURADO NO EXERCÍCIO CORRENTE
Total das Despesas/RCL (%)	

FORNECEDOR:

FORNECEDOR:





Gestor: DIEGO GONDIM FEITOSA  
 CPF: 027.400.853-03

Contador: LEONARDO JOSE MACEDO  
 CPF: 246.015.433-04

Cont.Int.: ISAUQUE EVANGELISTA CRUZ  
 CPF: 168.181.563-04