

EDITAL DE PUBLICAÇÃO

O prefeito Municipal de Missão Velha(CE), no uso de suas atribuições que lhe são conferidas pela Lei Orgânica Municipal, e de conformidade com a determinação contida na Lei complementar N° 101, DE 04 DE MAIO de 2000 (Lei de Responsabilidade Fiscal), AUTORIZA a publicação mediante afixação na Secretaria da Câmara e da Prefeitura Municipal, na mídia eletrônica, com os seguintes endereços na INTERNET: <http://www.missaovelha.ce.gov.br/> e em demais locais de amplo acesso público, para a divulgação nesta data do RREO – Relatório Resumido de Execução Orçamentária (arts. 52 e 53, Lei Complementar n° 101/2000), referente ao 4º Bimestre de 2017.

Paço da PREFEITURA MUNICIPAL DE MISSAO VELHA, em 30 de Setembro de 2017



DIEGO GONDIM FEITOSA

- Prefeito Municipal -

Relatório Resumido da Execução Orçamentária
Demonstrativo da Receita Corrente Líquida
 Orçamentos Fiscal e Seguridade Social
 Setembro/2016 a Agosto/2017

LRF. Art. 53 inciso I - Anexo III

R\$ Unidades

ESPECIFICACAO	Set/16	Out/16	Nov/16	Dez/16	Jan/17	Fev/17	Mar/17
Remuneracao de Outros Depositos de Recur PMMV	0,00	0,00	0,00	0,00	0,00	0,00	0,00
Outras Receitas de Valores Mobiliarios PMMV	0,00	0,00	0,00	0,00	0,00	0,00	0,00
OUTRAS RECEITAS PATRIMONIAIS	16.463,06	15.659,95	14.037,34	21.081,30	0,00	0,00	0,00
Outras Receitas Patrimoniais PMMV	16.463,06	15.659,95	14.037,34	21.081,30	0,00	0,00	0,00
RECEITA DE SERVICOS	0,00	0,00	0,00	0,00	0,00	0,00	0,00
RECEITA DE SERVICOS	0,00	0,00	0,00	0,00	0,00	0,00	0,00
Servicos Hospitalares FMS	0,00	0,00	0,00	0,00	0,00	0,00	0,00
Outros Servicos PMMV	0,00	0,00	0,00	0,00	0,00	0,00	0,00
TRANSFERENCIAS CORRENTES	4.494.044,05	4.586.140,96	6.178.324,76	9.938.052,88	4.495.547,49	6.771.308,83	4.917.513,13
TRANSFERENCIAS INTERGOVERNAMENTAIS	3.178.129,22	3.524.724,05	5.283.122,28	7.988.621,89	4.367.287,18	6.771.308,83	4.769.863,13
Cota-Parte do Fundo de Participacao dos PMMV	1.236.827,82	1.501.379,10	2.739.245,07	4.282.105,07	1.818.671,67	2.331.488,13	1.460.820,18
Cota-Parte do Fundo de Participacao do M PMMV	0,00	0,00	0,00	0,00	0,00	0,00	0,00
Cota- Parte do Fundo de Participacao do PMMV	0,00	0,00	0,00	0,00	0,00	0,00	0,00
COTA PARTE DO ITR - IMPOSTO TERRITORIAL PMMV	839,28	2.844,16	801,29	15,88	77,38	39,09	397,38
Cota-Parte da Compensacao Financeira de PMMV	0,00	0,00	0,00	0,00	1.059,64	1.264,70	792,00
Cota-Parte Royalties-Compen.Financ.pela PMMV	0,00	0,00	0,00	0,00	908,83	0,00	1.290,05
Cota-Parte do Fundo Especial do Petroleo PMMV	1.125,88	1.190,00	1.243,65	1.323,11	17.327,82	23.126,42	22.248,09
Outras Transf.Decorrentes de Comp. Finan PMMV	0,00	0,00	0,00	0,00	0,00	0,00	1.317,11
Piso de Atencao Basica - PAB Fixo FMS	0,00	0,00	0,00	0,00	80.567,67	80.567,67	80.567,67
PAB Variavel - Programa Saude da Familia FMS	0,00	0,00	0,00	0,00	0,00	142.430,00	71.650,00
PAB Variavel - Programa Agentes Comunita FMS	0,00	0,00	0,00	0,00	0,00	0,00	0,00
PAB Variavel - Programa Saude Bucal FMS	0,00	0,00	0,00	0,00	0,00	49.060,00	26.760,00
PAB Variavel - NASF Nucleos de Apoio a S FMS	0,00	0,00	0,00	0,00	0,00	40.000,00	20.000,00
PAB Variavel - PMAQ Prog. de Melhoria do FMS	0,00	0,00	0,00	0,00	0,00	80.200,00	168.100,00
Compensacao de Especificidades Regionais FMS	0,00	0,00	0,00	0,00	0,00	0,00	0,00
Programa de Requalificacao de Ubs - Refo FMS	0,00	0,00	0,00	0,00	0,00	0,00	0,00
Assistencia Financeira Complementar-ACS- FMS	0,00	0,00	0,00	0,00	0,00	134.862,00	70.320,90

Relatório Resumido da Execução Orçamentária
Demonstrativo da Receita Corrente Líquida
 Orçamentos Fiscal e Seguridade Social
 Setembro/2016 a Agosto/2017

LRF. Art. 53 inciso I - Anexo III

R\$ Unidades

ESPECIFICACAO	Set/16	Out/16	Nov/16	Dez/16	Jan/17	Fev/17	Mar/17
Outros Programas Financ. por Transf. Fun							
FMS	0,00	0,00	0,00	0,00	0,00	971,04	0,00
Piso Basico Variavel - Scfv - Fortalecim							
FMAS	0,00	0,00	0,00	0,00	0,00	0,00	0,00
Piso Basico Fixo - Cras - Uniao							
FMAS	0,00	0,00	0,00	0,00	0,00	0,00	0,00
Outras Acoes de Protecao Social Basica							
FMAS	0,00	0,00	0,00	0,00	0,00	52.800,00	33.600,00
Creas - Piso Fixo de Media Complexidade							
FMAS	0,00	0,00	0,00	0,00	0,00	8.000,00	16.000,00
Piso de Transicao de Media Complexidade							
FMAS	0,00	0,00	0,00	0,00	0,00	3.298,40	6.596,80
Piso de Alta Complexidade I - Crianca\Ad							
FMAS	0,00	0,00	0,00	0,00	0,00	30.000,00	0,00
Outras Acoes de Protecao Social Especial							
FMAS	0,00	0,00	0,00	0,00	0,00	0,00	0,00
Indice de Gestao Descentralizada do Suas							
FMAS	0,00	0,00	0,00	0,00	15.468,02	12.888,24	8.592,16
Indice de Gestao Descentralizada - Igdbr							
FMAS	0,00	0,00	0,00	0,00	0,00	15.650,30	15.900,45
Acessuas							
FMAS	0,00	0,00	0,00	0,00	0,00	0,00	0,00
Bcp na Escola - Questionario a Ser Aplic							
FMAS	0,00	0,00	0,00	0,00	0,00	0,00	0,00
Acoes Estrategicas do PETI							
FMAS	0,00	0,00	0,00	0,00	0,00	4.200,00	0,00
Outras Transferencias do FNAS							
FMAS	0,00	0,00	0,00	0,00	0,00	1.893,63	3.776,21
Transferencias do Salario-Educacao							
FME	0,00	0,00	0,00	0,00	81.793,31	137.719,65	75.930,30
Transfer. Diretas do FNDE - Prog. Dinhei							
FME	0,00	0,00	0,00	0,00	0,00	0,00	0,00
PNAE - Ensino Fundamental							
FME	0,00	0,00	0,00	0,00	0,00	0,00	36.251,60
PNAEC - Creche Programa Nacional de Alim							
FME	0,00	0,00	0,00	0,00	0,00	0,00	14.637,60
PNAEP - Pre-Escolar Programa Nac. de Ali							
FME	0,00	0,00	0,00	0,00	0,00	0,00	8.702,60
PNAE - EJA Programa Nac. de Alimentacao							
FME	0,00	0,00	0,00	0,00	0,00	0,00	2.361,60
PNAE - AEE Programa Nacional de Alimenta							
FME	0,00	0,00	0,00	0,00	0,00	0,00	689,00
PNAE - Mais Educacao							
FME	0,00	0,00	0,00	0,00	0,00	0,00	0,00
Tran.Dir.FNDE Ref.ao Progr.Nacional de A							
FME	0,00	0,00	0,00	0,00	0,00	0,00	164.302,98
Outras Transf. Dir. Fund. Nacio. Desenvo							
FME	0,00	0,00	0,00	0,00	82.094,55	0,00	0,00
Transferencia Financeira do ICMS - Deson							
PMMV	1.196,18	1.196,18	1.196,18	1.196,18	1.215,89	1.459,06	1.215,89
Cota Parte do Simples Nacional							
PMMV	0,00	0,00	0,00	0,00	4.429,22	1.579,21	3.700,96
Demais Transferencias da Uniao							
PMMV	0,00	0,00	0,00	0,00	0,00	0,00	0,00
Cota-Parte do ICMS							
PMMV	386.302,02	381.692,20	406.139,91	397.142,74	419.922,54	209.139,94	506.214,71
Cota-Parte do IPVA							
PMMV	25.077,49	19.971,51	18.766,49	22.625,09	160.291,70	278.915,40	121.137,11

Relatório Resumido da Execução Orçamentária
Demonstrativo da Receita Corrente Líquida
 Orçamentos Fiscal e Seguridade Social
 Setembro/2016 a Agosto/2017

LRF. Art. 53 inciso I - Anexo III

R\$ Unidades

E S P E C I F I C A C A O

	Set/16	Out/16	Nov/16	Dez/16	Jan/17	Fev/17	Mar/17
RECEITAS DIVERSAS	19.620,43	64.756,69	21.914,28	37.563,94	4.801,02	162,61	8.570,84
Outras Receitas - Financeiras	19.620,43	64.756,69	21.914,28	37.563,94	4.801,02	162,61	8.570,84
PMMV							
DEDUCOES DE RECEITAS	330.273,73	381.654,61	633.478,52	746.723,69	480.035,82	564.159,66	417.957,04
	330.273,73	381.654,61	633.478,52	746.723,69	480.035,82	564.159,66	417.957,04
Deducao de Receita do FPM - FUNDEB e Red							
PMMV	330.273,73	381.654,61	633.478,52	746.723,69	363.734,32	466.297,60	292.164,03
Deducao de Receita para a Formacao do FU							
PMMV	0,00	0,00	0,00	0,00	15,47	7,81	79,47
Deducao de Receita p/ a Formacao do FUND							
PMMV	0,00	0,00	0,00	0,00	243,17	243,17	243,17
Deducao de Receita para a Formacao do FU							
PMMV	0,00	0,00	0,00	0,00	83.984,52	41.828,00	101.242,95
Deducao de Receita para Formacao do FUND							
PMMV	0,00	0,00	0,00	0,00	32.058,34	55.783,08	24.227,42
Deducao de Receita para a Formacao do FU							
PMMV	0,00	0,00	0,00	0,00	0,00	0,00	0,00
DEDUTORA DO AJUSTE DO FUNDEB	0,00	0,00	0,00	0,00	0,00	0,00	0,00
DEDUTORA DO AJUSTE DO FUNDEB	0,00	0,00	0,00	0,00	0,00	0,00	0,00
DEDUTORA DO AJUSTE DO FUNDEB							
FME	0,00	0,00	0,00	0,00	0,00	0,00	0,00
RECEITA CORRENTE LIQUIDA = (I-II)	4.726.419,22	4.740.190,99	5.765.949,91	9.484.432,90	4.062.495,41	6.318.204,54	4.944.433,39



Gestor DIEGO GONDIM FEITOSA
C.P.F. 027.400.853-03



Contador LEONARDO JOSE MACEDO
C.P.F. 246.015.433-04



Cont.Int. ISAQUE EVANGELISTA CRUZ
C.P.F. 168.181.563-04

MISSAO VELHA

Continuação

Relatório Resumido da Execução Orçamentária
Demonstrativo da Receita Corrente Líquida
 Orçamentos Fiscal e Seguridade Social
 Setembro/2016 a Agosto/2017

LRF. Art. 53 inciso I - Anexo III

R\$ Unidades

E S P E C I F I C A C A O		Abr/17	Mai/17	Jun/17	Jul/17	Ago/17	Arrecadação	Previsão	
							nos	atualizada	
								12 Meses	2017
RECEITAS CORRENTES		4.965.610,88	5.453.614,71	6.851.382,64	5.967.790,09	6.189.072,50	73.023.880,25	70.988.035,00	
RECEITA TRIBUTARIA		91.490,35	207.014,79	1.669.555,54	205.655,18	324.456,03	3.918.621,94	1.874.000,00	
IMPOSTOS		83.955,06	201.839,21	1.666.590,38	203.793,99	320.017,63	3.860.551,35	1.782.000,00	
Imposto sobre a Propriedade Predial Terr	PMMV	86,52	684,69	568,62	545,14	1.702,92	17.700,32	2.000,00	
Imposto de Renda Retido nas Fontes sobre	PMMV	14.435,98	96.658,66	0,00	6.840,70	0,00	454.628,93	450.000,00	
Imposto sobre Transmissao de Bens Imovei	PMMV	8.200,00	5.720,00	9.800,00	6.606,30	9.660,00	71.558,25	80.000,00	
Imposto sobre Servicos de Qualquer Natur	PMMV	61.232,56	98.775,86	1.656.221,76	189.801,85	308.654,71	3.316.663,85	1.250.000,00	
TAXAS		7.535,29	5.175,58	2.965,16	1.861,19	4.438,40	58.070,59	92.000,00	
Outras Taxas pelo Exercicio do Poder de	PMMV	201,09	30,55	0,00	33,94	0,00	362,84	2.000,00	
ALVARÁ	PMMV	7.302,70	4.982,18	2.902,16	1.667,15	4.015,52	41.243,18	0,00	
Outras Taxas pela Prestacao de Servicos	PMMV	31,50	162,85	63,00	160,10	422,88	16.464,57	90.000,00	
RECEITAS DE CONTRIBUICOES		0,00	0,00	0,00	0,00	0,00	181.606,52	725.000,00	
CONTRIBUICAO PARA CUSTEIO DE ILUMINACAO PUBLICA		0,00	0,00	0,00	0,00	0,00	181.606,52	725.000,00	
Contribuicao para o Custeio do Servico d	PMMV	0,00	0,00	0,00	0,00	0,00	181.606,52	725.000,00	
RECEITA PATRIMONIAL		31.314,24	34.131,09	25.577,35	23.417,30	31.583,08	581.766,27	385.000,00	
RECEITAS IMOBILIARIAS		0,00	0,00	195,47	0,00	0,00	195,47	3.000,00	
Alugueis	PMMV	0,00	0,00	0,00	0,00	0,00	0,00	1.000,00	
Outras Receitas Imobiliarias	PMMV	0,00	0,00	195,47	0,00	0,00	195,47	2.000,00	
RECEITAS DE VALORES MOBILIARIOS		31.314,24	34.131,09	25.381,88	23.417,30	31.583,08	514.329,15	381.000,00	
Rec. de Rem. de Dep. Banc. de Rec. Vinc.	FME	0,00	0,00	0,00	0,00	0,00	249.527,93	46.000,00	
Rec. de Rem. de Dep. Banc. de Rec. Vinc.	FMS	5.866,20	7.402,28	5.453,88	4.490,36	4.614,39	52.141,93	140.000,00	
Rec. de Rem. de Dep. Banc. de Rec. Vinc.	FME	10.276,44	10.148,07	7.127,64	4.765,00	5.171,75	68.056,27	60.000,00	
Rec. de Rem. de Dep. Banc. de Rec. Vinc.	FMAS	1.569,59	2.182,29	1.364,05	2.242,69	2.022,22	15.696,88	65.000,00	
Rem. de Outros Dep. Banc.de Recur. Vincu	PMMV	12.758,71	13.820,99	10.817,29	11.919,25	11.160,71	118.252,35	30.000,00	

Relatório Resumido da Execução Orçamentária
Demonstrativo da Receita Corrente Líquida
 Orçamentos Fiscal e Seguridade Social
 Setembro/2016 a Agosto/2017

LRF. Art. 53 inciso I - Anexo III

R\$ Unidades

ESPECIFICACAO		Abr/17	Mai/17	Jun/17	Jul/17	Ago/17	Arrecadação nos 12 Meses	Previsão atualizada 2017
Receita de Remuneracao de Depositos de P	PMMV	843,30	577,46	619,02	0,00	0,00	2.039,78	2.000,00
Remuneracao de Aplicacoes Extramercado	PMMV	0,00	0,00	0,00	0,00	0,00	0,00	2.000,00
Remuneracao de Outros Depositos de Recur	PMMV	0,00	0,00	0,00	0,00	0,00	0,00	35.000,00
Outras Receitas de Valores Mobiliarios	PMMV	0,00	0,00	0,00	0,00	8.614,01	8.614,01	1.000,00
OUTRAS RECEITAS PATRIMONIAIS		0,00	0,00	0,00	0,00	0,00	67.241,65	1.000,00
Outras Receitas Patrimoniais	PMMV	0,00	0,00	0,00	0,00	0,00	67.241,65	1.000,00
RECEITA DE SERVICOS		0,00	67,15	0,00	0,00	101,81	168,96	4.000,00
RECEITA DE SERVICOS		0,00	67,15	0,00	0,00	101,81	168,96	4.000,00
Servicos Hospitalares	FMS	0,00	0,00	0,00	0,00	0,00	0,00	2.000,00
Outros Servicos	PMMV	0,00	67,15	0,00	0,00	101,81	168,96	2.000,00
TRANSFERENCIAS CORRENTES		4.772.656,74	5.203.771,16	5.146.430,08	5.722.648,57	5.826.292,12	68.052.730,77	67.606.535,00
TRANSFERENCIAS INTERGOVERNAMENTAIS		4.772.656,74	5.203.771,16	5.146.430,08	5.722.648,57	4.394.152,29	61.122.715,42	67.566.535,00
Cota-Parte do Fundo de Participacao dos	PMMV	1.760.039,94	1.996.461,55	1.840.170,01	1.421.208,74	1.611.820,35	24.000.237,63	21.250.000,00
Cota-Parte do Fundo de Participacao do M	PMMV	0,00	0,00	0,00	0,00	0,00	0,00	1.788.542,00
Cota- Parte do Fundo de Participacao do	PMMV	0,00	0,00	0,00	954.734,07	0,00	954.734,07	1.788.542,00
COTA PARTE DO ITR - IMPOSTO TERRITORIAL		342,18	53,26	159,93	127,19	78,19	5.775,21	2.600,00
Cota-Parte da Compensacao Financeira de	PMMV	1.731,66	886,93	891,75	1.001,78	937,43	8.565,89	6.000,00
Cota-Parte Royalties-Compen.Financ.pela	PMMV	19.303,54	20.042,53	19.729,11	21.273,22	20.000,29	102.547,57	8.000,00
Cota-Parte do Fundo Especial do Petroleo	PMMV	0,00	0,00	0,00	0,00	0,00	67.584,97	160.000,00
Outras Transf.Decorrentes de Comp. Finan	PMMV	0,00	0,00	0,00	0,00	0,00	1.317,11	1.000,00
Piso de Atencao Basica - PAB Fixo	FMS	80.567,67	80.567,67	80.567,67	80.567,67	80.567,67	644.541,36	966.000,00
PAB Variavel - Programa Saude da Familia	FMS	74.780,00	74.780,00	77.910,00	81.040,00	70.780,00	593.370,00	953.000,00
PAB Variavel - Programa Agentes Comunita	FMS	0,00	0,00	0,00	0,00	0,00	0,00	24.336,00
PAB Variavel - Programa Saude Bucal	FMS	26.760,00	26.760,00	26.760,00	26.760,00	24.530,00	207.390,00	218.000,00
PAB Variavel - NASF Nucleos de Apoio a S	FMS	20.000,00	20.000,00	20.000,00	20.000,00	20.000,00	160.000,00	240.000,00

MISSAO VELHA

Continuação

Relatório Resumido da Execução Orçamentária
Demonstrativo da Receita Corrente Líquida
 Orçamentos Fiscal e Seguridade Social
 Setembro/2016 a Agosto/2017

LRF. Art. 53 inciso I - Anexo III

R\$ Unidades

E S P E C I F I C A C A O		Abr/17	Mai/17	Jun/17	Jul/17	Ago/17	Arrecadação	Previsão
							nos	atualizada
							12 Meses	2017
PAB Variavel - PMAQ Prog. de Melhoria do	FMS	84.300,00	84.300,00	84.300,00	84.300,00	82.600,00	668.100,00	948.000,00
Compensacao de Especificidades Regionais	FMS	0,00	0,00	0,00	0,00	0,00	0,00	5.000,00
Programa de Requalificacao de Ubs - Refo	FMS	0,00	0,00	0,00	0,00	0,00	0,00	86.345,00
Assistencia Financeira Complementar-ACS-	FMS	70.320,90	70.320,90	70.320,90	70.320,90	65.504,40	551.970,90	896.693,00
Fortalec.de Pol.Afetas a Atuacao da Estr	FMS	3.701,10	3.701,10	3.701,10	3.701,10	3.447,60	29.051,10	47.194,00
Teto Financeiro - Mac Ambulatorial e Hos	FMS	110.553,08	110.553,08	110.553,08	110.553,08	110.553,08	884.125,39	1.376.000,00
CEO - Centro de Especialidades Odontolog	FMS	9.900,00	9.900,00	9.900,00	9.900,00	9.900,00	79.200,00	118.800,00
Rede Viver sem Limites - RDEF - Ceo Esta	FMS	0,00	0,00	0,00	0,00	0,00	0,00	20.000,00
Teto Municipal Rede Brasil sem Miseria (FMS	7.500,00	7.500,00	7.500,00	7.500,00	7.500,00	60.000,00	90.000,00
Teto Municipal Rede Cegonha (Rce-Rceg)	FMS	0,00	0,00	0,00	0,00	0,00	0,00	10.000,00
FAEC s/a - Mamografia para Rastreamento	FMS	0,00	0,00	0,00	0,00	0,00	0,00	10.000,00
Teto Municipal Rede Saude Mental (RSME)	FMS	28.305,00	28.305,00	28.305,00	28.305,00	28.305,00	226.440,00	339.660,00
Fundo de Acoes Estrategicas e Compensaca	FMS	0,00	0,00	0,00	0,00	0,00	0,00	5.000,00
Piso Fixo de Vigilancia e Promocao da Sa	FMS	7.774,32	7.774,32	7.774,32	7.774,32	7.774,32	62.194,56	115.303,00
Acoes Estruturantes de Vigilancia Sanita	FMS	0,00	0,00	0,00	0,00	0,00	0,00	52.000,00
Piso Estrategico - Gerenciamento de Risc	FMS	0,00	0,00	0,00	0,00	0,00	0,00	5.000,00
Piso Fixo de Vigilancia Sanitaria - Part	FMS	0,00	0,00	205,50	411,00	1.766,30	3.408,30	1.640,00
Piso Fixo de Vigilancia Sanitaria - Part	FMS	0,00	3.121,60	1.560,80	0,00	0,00	6.243,20	12.456,00
Incentivos Pontuais para Acoes de Serv.d	FMS	0,00	0,00	10.821,85	0,00	0,00	27.054,62	30.000,00
Assistencia Financeira Complementar-ACE-	FMS	8.669,70	8.669,70	8.669,70	8.669,70	8.669,70	78.027,30	80.916,00
Inc.Adic.Assistencia Financeira Compleme	FMS	0,00	0,00	0,00	0,00	0,00	0,00	6.743,00
Fortalec. de Pol.Afetas a Atuacao da Est	FMS	456,30	456,30	456,30	0,00	912,60	3.650,40	4.260,00
Inc.Adic.Fort.Pol. Afetas a Atuacao da E	FMS	0,00	0,00	0,00	0,00	0,00	456,30	355,00
Acoes Contingenciais de Vigilancia em Sa	FMS	0,00	0,00	0,00	0,00	0,00	0,00	4.840,00
Programa de Assistencia Farmaceutica Bas	FMS	0,00	0,00	0,00	0,00	0,00	0,00	180.000,00
Programa Nac. de Qualificacao da Ass. Fa	FMS	0,00	0,00	0,00	6.000,00	0,00	6.000,00	24.000,00

MISSAO VELHA

Continuação

Relatório Resumido da Execução Orçamentária
Demonstrativo da Receita Corrente Líquida
 Orçamentos Fiscal e Seguridade Social
 Setembro/2016 a Agosto/2017

LRF. Art. 53 inciso I - Anexo III

R\$ Unidades

E S P E C I F I C A C A O		Abr/17	Mai/17	Jun/17	Jul/17	Ago/17	Arrecadação	Previsão
							nos	atualizada
								2017
								12 Meses
Qualificacao da Gestao do SUS	FMS	0,00	0,00	0,00	0,00	0,00	0,00	10.000,00
Aquisicao de Equipamentos e Material Per	FMS	0,00	0,00	0,00	0,00	0,00	0,00	20.000,00
Programa de Requalificacao de UBS - Cons	FMS	0,00	0,00	0,00	0,00	0,00	0,00	100.000,00
Programa de Requalificacao de Ubs - Ampl	FMS	0,00	0,00	0,00	0,00	0,00	0,00	78.840,00
Estruturacao de Unidades de Atencao Espe	FMS	0,00	0,00	0,00	0,00	0,00	0,00	50.000,00
Incentivo para Construcão de Academias d	FMS	0,00	0,00	0,00	0,00	0,00	0,00	10.000,00
Prog. de Financiamento das Acoes de Alim	FMS	0,00	0,00	0,00	0,00	0,00	12.000,00	10.000,00
Outros Programas Financ. por Transf. Fun	FMS	0,00	0,00	0,00	0,00	24.255,88	25.226,92	320.000,00
Piso Basico Variavel - Scfv - Fortalecim	FMAS	0,00	36.000,00	52.800,00	0,00	0,00	88.800,00	646.000,00
Piso Basico Fixo - Cras - Uniao	FMAS	0,00	0,00	0,00	0,00	0,00	0,00	201.600,00
Outras Acoes de Protecao Social Basica	FMAS	0,00	0,00	0,00	0,00	0,00	86.400,00	12.000,00
Creas - Piso Fixo de Media Complexidade	FMAS	0,00	16.800,00	22.596,80	0,00	8.000,00	71.396,80	96.000,00
Piso de Transicao de Media Complexidade	FMAS	0,00	0,00	0,00	0,00	0,00	9.895,20	40.000,00
Piso de Alta Complexidade I - Crianca\Ad	FMAS	0,00	0,00	0,00	0,00	0,00	30.000,00	60.000,00
Outras Acoes de Protecao Social Especial	FMAS	0,00	0,00	0,00	0,00	0,00	0,00	10.000,00
Indice de Gestao Descentralizada do Suas	FMAS	0,00	0,00	0,00	0,00	0,00	36.948,42	42.000,00
Indice de Gestao Descentralizada - Igdbf	FMAS	15.594,51	14.539,39	29.709,13	14.368,72	14.693,26	120.455,76	183.600,00
Acessuas	FMAS	0,00	0,00	0,00	0,00	0,00	0,00	2.000,00
Bcp na Escola - Questionario a Ser Aplic	FMAS	0,00	0,00	0,00	0,00	0,00	0,00	1.500,00
Acoes Estrategicas do PETI	FMAS	0,00	0,00	0,00	0,00	0,00	4.200,00	50.400,00
Outras Transferencias do FNAS	FMAS	16.104,49	5.670,44	18.053,70	9.143,02	3.828,55	58.470,04	50.000,00
Transferencias do Salario-Educacao	FME	78.074,67	80.937,43	78.996,02	82.782,82	79.102,80	695.337,00	1.055.240,00
Transfer. Diretas do FNDE - Prog. Dinhei	FME	0,00	0,00	0,00	2.890,00	0,00	2.890,00	2.000,00
PNAE - Ensino Fundamental	FME	36.251,60	36.251,60	36.251,60	36.251,60	36.251,60	217.509,60	317.275,50
PNAEC - Creche Programa Nacional de Alim	FME	14.637,60	14.637,60	14.637,60	14.637,60	14.637,60	87.825,60	348.300,00
PNAEP - Pre-Escolar Programa Nac. de Ali	FME	8.702,60	8.702,60	8.702,60	8.702,60	8.702,60	52.215,60	98.000,00

MISSAO VELHA

Continuação

Relatório Resumido da Execução Orçamentária
Demonstrativo da Receita Corrente Líquida
 Orçamentos Fiscal e Seguridade Social
 Setembro/2016 a Agosto/2017

LRF. Art. 53 inciso I - Anexo III

R\$ Unidades

E S P E C I F I C A C A O		Abr/17	Mai/17	Jun/17	Jul/17	Ago/17	Arrecadação	Previsão
							nos	atualizada
								2017
								12 Meses
PNAE - EJA Programa Nac. de Alimentacao	FME	2.361,60	2.361,60	2.361,60	2.361,60	2.361,60	14.169,60	24.832,50
PNAE - AEE Programa Nacional de Alimenta	FME	689,00	689,00	689,00	689,00	689,00	4.134,00	6.500,00
PNAE - Mais Educacao	FME	29.933,60	29.933,60	29.933,60	29.933,60	29.933,60	149.668,00	171.720,00
Tran.Dir.FNDE Ref.ao Progr.Nacional de A	FME	46.164,98	46.164,98	164.302,98	46.164,98	164.302,98	631.403,88	542.082,00
Outras Transf. Dir. Fund. Nacio. Desenvo	FME	0,00	0,00	0,00	306.398,97	0,00	388.493,52	50.000,00
Transferencia Financeira do ICMS - Deson	PMMV	1.215,89	1.215,89	1.215,89	1.215,89	1.215,89	14.755,01	15.000,00
Cota Parte do Simples Nacional	PMMV	2.890,11	5.627,52	1.798,49	5.302,13	2.645,55	27.973,19	38.000,00
Demais Transferencias da Uniao	PMMV	0,00	0,00	0,00	0,00	0,00	0,00	512.000,00
Cota-Parte do ICMS	PMMV	364.352,11	376.899,87	378.325,47	455.809,14	440.954,28	4.722.894,93	4.290.000,00
Cota-Parte do IPVA	PMMV	90.553,85	98.327,80	97.595,14	32.598,75	36.674,81	1.002.535,14	1.510.000,00
Cota-Parte do IPI - Municipios	PMMV	0,00	0,00	0,00	0,00	0,00	0,00	22.000,00
Cota-Parte da Contribuicao de Intervenca	PMMV	16.577,07	0,00	0,00	17.757,91	0,00	52.582,16	60.000,00
Transferencia de Recursos do Estado p/ P	FMS	0,00	0,00	0,00	0,00	0,00	0,00	540.000,00
Cras-Estado	FMAS	0,00	9.450,00	9.450,00	0,00	6.300,00	25.200,00	40.000,00
Creas-Estado	FMAS	0,00	24.000,00	0,00	0,00	0,00	24.000,00	10.000,00
Beneficios Eventuais - Be	FMAS	0,00	0,00	0,00	106,82	0,00	106,82	12.600,00
Demais Transferencias do Estado	PMMV	7.186,88	5.497,04	6.685,66	5.779,17	7.298,35	37.069,28	365.000,00
Transf.Recur.do Fundo de Man.Desenv. da	FME	1.374.928,29	1.445.430,30	1.391.587,22	1.094.479,28	1.356.657,01	20.862.171,69	16.590.768,00
Transferencia de Recursos da Complementa	FME	0,00	0,00	0,00	0,00	0,00	390.480,56	2.830.020,80
Transferencia de Recursos da Complementa	FME	351.432,50	390.480,56	390.480,56	390.480,56	0,00	1.522.874,18	4.245.031,20
AJUSTE DO FUNDEB	FME	0,00	0,00	0,00	220.646,64	0,00	220.646,64	0,00
TRANSFERENCIAS DE CONVENIOS		0,00	0,00	0,00	0,00	1.432.139,83	6.930.015,35	40.000,00
Outras Transferencias de Convenios da Un	PMMV	0,00	0,00	0,00	0,00	1.432.139,83	1.708.050,14	20.000,00
Outras Transferencias de Convenio dos Es	PMMV	0,00	0,00	0,00	0,00	0,00	5.221.965,21	20.000,00
OUTRAS RECEITAS CORRENTES		70.149,55	8.630,52	9.819,67	16.069,04	6.639,46	288.985,79	393.500,00

MISSAO VELHA

Continuação

Relatório Resumido da Execução Orçamentária
Demonstrativo da Receita Corrente Líquida
 Orçamentos Fiscal e Seguridade Social
 Setembro/2016 a Agosto/2017

LRF. Art. 53 inciso I - Anexo III

R\$ Unidades

ESPECIFICACAO	Abr/17	Mai/17	Jun/17	Jul/17	Ago/17	Arrecadação nos 12 Meses	Previsão atualizada 2017
MULTAS E JUROS DE MORA - DIVERSOS	206,06	449,17	230,48	0,00	0,00	3.930,22	232.500,00
Multas e Juros de Mora do IPTU	PMMV 206,06	449,17	230,48	0,00	0,00	3.930,22	2.500,00
Multas Previstas na Legislação do Transi	PMMV 0,00	0,00	0,00	0,00	0,00	0,00	220.000,00
Multas Aplicadas Pelos Tribunais de Cont	PMMV 0,00	0,00	0,00	0,00	0,00	0,00	10.000,00
INDENIZACOES E RESTITUICOES	65.148,38	0,00	578,06	313,04	792,77	83.608,74	121.000,00
INDENIZACOES E RESTITUICOES	FMS 0,00	0,00	0,00	90,00	322,89	412,89	0,00
Outras Indenizacoes	PMMV 0,00	0,00	0,00	0,00	0,00	0,00	1.000,00
Outras Restituicoes	PMMV 65.148,38	0,00	578,06	223,04	469,88	83.195,85	120.000,00
RECEITA DA DIVIDA ATIVA	58,32	156,03	323,86	159,48	0,00	1.164,43	30.000,00
Receita da Divida Ativa do I.P.T.U.	PMMV 58,32	156,03	323,86	159,48	0,00	1.164,43	20.000,00
Receita da Divida Ativa Nao-Tributaria d	PMMV 0,00	0,00	0,00	0,00	0,00	0,00	10.000,00
RECEITAS DIVERSAS	4.736,79	8.025,32	8.687,27	15.596,52	5.846,69	200.282,40	10.000,00
Outras Receitas - Financeiras	PMMV 4.736,79	8.025,32	8.687,27	15.596,52	5.846,69	200.282,40	10.000,00
DEDUCOES DE RECEITAS	443.300,76	494.591,66	463.493,25	1.016.691,76	418.148,66	6.390.509,16	-5.417.920,00
	443.300,76	494.591,66	463.493,25	382.191,89	418.148,66	5.756.009,29	-5.417.920,00
Deducao de Receita do FPM - FUNDEB e Red	PMMV 352.007,96	399.292,29	368.033,98	284.241,70	322.364,04	4.940.266,47	-4.250.000,00
Deducao de Receita para a Formacao do FU	PMMV 68,43	10,65	31,97	25,43	15,63	254,86	-520,00
Deducao de Receita p/ a Formacao do FUND	PMMV 243,17	243,17	243,17	243,17	243,17	1.945,36	-3.000,00
Deducao de Receita para a Formacao do FU	PMMV 72.870,43	75.379,98	75.665,10	91.161,84	88.190,86	630.323,68	-858.000,00
Deducao de Receita para Formacao do FUND	PMMV 18.110,77	19.665,57	19.519,03	6.519,75	7.334,96	183.218,92	-302.000,00
Deducao de Receita para a Formacao do FU	PMMV 0,00	0,00	0,00	0,00	0,00	0,00	-4.400,00
DEDUTORA DO AJUSTE DO FUNDEB	0,00	0,00	0,00	634.499,87	0,00	634.499,87	0,00
DEDUTORA DO AJUSTE DO FUNDEB	0,00	0,00	0,00	634.499,87	0,00	634.499,87	0,00

Relatório Resumido da Execução Orçamentária
Demonstrativo da Receita Corrente Líquida
 Orçamentos Fiscal e Seguridade Social
 Setembro/2016 a Agosto/2017


LRF. Art. 53 inciso I - Anexo III

R\$ Unidades

E S P E C I F I C A C A O		Abr/17	Mai/17	Jun/17	Jul/17	Ago/17	Arrecadação	Previsão
							nos	atualizada
							12 Meses	2017
DEDUTORA DO AJUSTE DO FUNDEB	FME	0,00	0,00	0,00	634.499,87	0,00	634.499,87	0,00
RECEITA CORRENTE LIQUIDA = (I-II)		4.522.310,12	4.959.023,05	6.387.889,39	4.951.098,33	5.770.923,84	66.633.371,09	65.570.115,00



Gestor DIEGO GONDIM FEITOSA
C.P.F. 027.400.853-03



Contador LEONARDO JOSE MACEDO
C.P.F. 246.015.433-04



Cont.Int. ISAUQUE EVANGELISTA CRUZ
C.P.F. 168.181.563-04

MISSAO VELHA

Relatório Resumido da Execução Orçamentária

Balço Orçamentário - Receitas

Orçamentos Fiscal e Seguridade Social

Setembro/2016 a Agosto/2017

LRF. Art. 52 inciso I, alíneas "a" e "b" do inciso II e pará. 1º - Anexo I

R\$ Unidades

RECEITAS	Previsão	Previsão	Realizada no Bimestre		Realizada até o Bimestre		Saldo	
	Inicial	Atualizada	Valor	(%)	Valor	(%)	a Realizar	
		(a)	(b)	(b/a)	(c)	(c/a)	(a-c)	
RECEITAS CORRENTES	70.988.035,00	70.988.035,00	12.156.862,59	8,41	46.214.756,68	65,10	24.773.278,32	
RECEITA TRIBUTARIA	1.874.000,00	1.874.000,00	530.111,21	10,97	2.654.874,43	141,67	-780.874,43	
IMPOSTOS	1.782.000,00	1.782.000,00	523.811,62	11,44	2.611.205,88	146,53	-829.205,88	
Imposto sobre a Propriedade Predial Terr	PMMV	2.000,00	2.000,00	2.248,06	85,42	4.459,30	222,97	-2.459,30
Imposto de Renda Retido nas Fontes sobre	PMMV	450.000,00	450.000,00	6.840,70	0,02	117.935,34	26,21	332.064,66
Imposto sobre Transmissao de Bens Imovei	PMMV	80.000,00	80.000,00	16.266,30	12,16	53.761,92	67,20	26.238,08
Imposto sobre Servicos de Qualquer Natur	PMMV	1.250.000,00	1.250.000,00	498.456,56	24,84	2.435.049,32	194,80	-
TAXAS	92.000,00	92.000,00	6.299,59	2,02	43.668,55	47,47	48.331,45	
Outras Taxas pelo Exercicio do Poder de	PMMV	2.000,00	2.000,00	33,94	0,02	362,84	18,14	1.637,16
ALVARÁ	PMMV	0,00	0,00	5.682,67	0,00	41.243,18	0,00	-41.243,18
Outras Taxas pela Prestacao de Servicos	PMMV	90.000,00	90.000,00	582,98	0,47	2.062,53	2,29	87.937,47
RECEITAS DE CONTRIBUICOES	725.000,00	725.000,00	0,00	10,97	43.890,10	6,05	681.109,90	
CONTRIBUICAO PARA CUSTEIO DE ILUMIN	725.000,00	725.000,00	0,00	2,02	43.890,10	6,05	681.109,90	
Contribuicao para o Custeio do Servico d	PMMV	725.000,00	725.000,00	0,00	0,00	43.890,10	6,05	681.109,90
RECEITA PATRIMONIAL	385.000,00	385.000,00	55.000,38	6,08	514.524,62	133,64	-129.524,62	
RECEITAS IMOBILIARIAS	3.000,00	3.000,00	0,00	2,02	195,47	6,52	2.804,53	
Alugueis	PMMV	1.000,00	1.000,00	0,00	0,00	0,00	0,00	1.000,00
Outras Receitas Imobiliarias	PMMV	2.000,00	2.000,00	0,00	0,00	195,47	9,77	1.804,53
RECEITAS DE VALORES MOBILIARIOS	381.000,00	381.000,00	55.000,38	6,15	514.329,15	134,99	-133.329,15	
Rec. de Rem. de Dep. Banc. de Rec. Vinc.	FME	46.000,00	46.000,00	0,00	0,00	249.527,93	542,45	-203.527,93
Rec. de Rem. de Dep. Banc. de Rec. Vinc.	FMS	140.000,00	140.000,00	9.104,75	3,33	52.141,93	37,24	87.858,07
Rec. de Rem. de Dep. Banc. de Rec. Vinc.	FME	60.000,00	60.000,00	9.936,75	8,70	68.056,27	113,43	-8.056,27
Rec. de Rem. de Dep. Banc. de Rec. Vinc.	FMAS	65.000,00	65.000,00	4.264,91	3,15	15.696,88	24,15	49.303,12
Rem. de Outros Dep. Banc. de Recur. Vincu	PMMV	30.000,00	30.000,00	23.079,96	37,60	118.252,35	394,17	-88.252,35
Receita de Remuneracao de Depositos de P	PMMV	2.000,00	2.000,00	0,00	0,00	2.039,78	101,99	-39,78
Remuneracao de Aplicacoes Extramercado	PMMV	2.000,00	2.000,00	0,00	0,00	0,00	0,00	2.000,00
Remuneracao de Outros Depositos de Recur	PMMV	35.000,00	35.000,00	0,00	0,00	0,00	0,00	35.000,00
Outras Receitas de Valores Mobiliarios	PMMV	1.000,00	1.000,00	8.614,01	861,40	8.614,01	861,40	-7.614,01

MISSAO VELHA

Relatório Resumido da Execução Orçamentária

Balço Orçamentário - Receitas

Orçamentos Fiscal e Seguridade Social

Setembro/2016 a Agosto/2017

LRF. Art. 52 inciso I, alíneas "a" e "b" do inciso II e parágraf. 1º - Anexo I

R\$ Unidades

RECEITAS		Previsão	Previsão	Realizada no Bimestre	Realizada até o Bimestre			Saldo
		Inicial	Atualizada	Valor	(%)	Valor	(%)	a Realizar
			(a)	(b)	(b/a)	(c)	(c/a)	(a-c)
OUTRAS RECEITAS PATRIMONIAIS		1.000,00	1.000,00	0,00	6,15	0,00	134,99	1.000,00
Outras Receitas Patrimoniais	PMMV	1.000,00	1.000,00	0,00	0,00	0,00	0,00	1.000,00
RECEITA DE SERVICOS		4.000,00	4.000,00	101,81	6,08	168,96	4,22	3.831,04
RECEITA DE SERVICOS		4.000,00	4.000,00	101,81	6,15	168,96	4,22	3.831,04
Servicos Hospitalares	FMS	2.000,00	2.000,00	0,00	0,00	0,00	0,00	2.000,00
Outros Servicos	PMMV	2.000,00	2.000,00	101,81	5,09	168,96	8,45	1.831,04
TRANSFERENCIAS CORRENTES		67.606.535,00	67.606.535,00	11.548.940,69	8,46	42.856.168,12	63,39	24.750.366,88
TRANSFERENCIAS INTERGOVERNAMENTAIS		67.566.535,00	67.566.535,00	10.116.800,86	8,47	41.148.117,98	60,90	26.418.417,02
Cota-Parte do Fundo de Participacao dos	PMMV	21.250.000,00	21.250.000,00	3.033.029,0	7,65	14.240.680,57	7,01	7.009.319,43
Cota-Parte do Fundo de Participacao do M	PMMV	1.788.542,00	1.788.542,00	0,00	0,00	0,00	0,00	1.788.542,00
Cota- Parte do Fundo de Participacao do	PMMV	1.788.542,00	1.788.542,00	954.734,07	0,53	954.734,07	53,38	833.807,93
COTA PARTE DO ITR - IMPOSTO TERRITORIAL	PMMV	2.600,00	2.600,00	205,38	3,06	1.274,60	49,02	1.325,40
Cota-Parte da Compensacao Financeira de	PMMV	6.000,00	6.000,00	1.939,21	15,79	8.565,89	142,76	-2.565,89
Cota-Parte Royalties-Compen.Financ.pela	PMMV	8.000,00	8.000,00	41.273,51	252,66	102.547,57	1.281,84	-94.547,57
Cota-Parte do Fundo Especial do Petroleo	PMMV	160.000,00	160.000,00	0,00	0,00	62.702,33	39,19	97.297,67
Outras Transf.Decorrentes de Comp. Finan	PMMV	1.000,00	1.000,00	0,00	0,00	1.317,11	131,71	-317,11
Piso de Atencao Basica - PAB Fixo	FMS	966.000,00	966.000,00	161.135,34	8,42	644.541,36	66,72	321.458,64
PAB Variavel - Programa Saude da Familia	FMS	953.000,00	953.000,00	151.820,00	7,51	593.370,00	62,26	359.630,00
PAB Variavel - Programa Agentes Comunita	FMS	24.336,00	24.336,00	0,00	0,00	0,00	0,00	24.336,00
PAB Variavel - Programa Saude Bucal	FMS	218.000,00	218.000,00	51.290,00	11,38	207.390,00	35,13	10.610,00
PAB Variavel - NASF Nucleos de Apoio a S	FMS	240.000,00	240.000,00	40.000,00	8,42	160.000,00	66,67	80.000,00
PAB Variavel - PMAQ Prog. de Melhorias do	FMS	948.000,00	948.000,00	166.900,00	8,80	668.100,00	70,47	279.900,00
Compensacao de Especificidades Regionais	FMS	5.000,00	5.000,00	0,00	0,00	0,00	0,00	5.000,00
Programa de Requalificacao de Ubs - Refo	FMS	86.345,00	86.345,00	0,00	0,00	0,00	0,00	86.345,00
Assistencia Financeira Complementar-ACS-	FMS	896.693,00	896.693,00	135.825,30	7,38	551.970,90	31,56	344.722,10
Fortalec.de Pol.Afetada a Atuacao da Estr	FMS	47.194,00	47.194,00	7.148,70	7,38	29.051,10	61,56	18.142,90
Teto Financeiro - Mac Ambulatorial e Hos	FMS	1.376.000,00	1.376.000,00	221.106,16	8,11	884.125,39	64,25	491.874,61

MISSAO VELHA

Relatório Resumido da Execução Orçamentária

Balço Orçamentário - Receitas

Orçamentos Fiscal e Seguridade Social

Setembro/2016 a Agosto/2017

LRF. Art. 52 inciso I, alíneas "a" e "b" do inciso II e parágraf. 1º - Anexo I

R\$ Unidades

RECEITAS		Previsão	Previsão	Realizada	no Bimestre		Realizada até o Bimestre		Saldo
		Inicial	Atualizada	Valor	(%)	Valor	(%)	a Realizar	
			(a)	(b)	(b/a)	(c)	(c/a)	(a-c)	
CEO - Centro de Especialidades Odontolog	FMS	118.800,00	118.800,00	19.800,00	8,42	79.200,00	66,67	39.600,00	
Rede Viver sem Limites - RDEF - Ceo Esta	FMS	20.000,00	20.000,00	0,00	0,00	0,00	0,00	20.000,00	
Teto Municipal Rede Brasil sem Miseria (FMS	90.000,00	90.000,00	15.000,00	8,42	60.000,00	66,67	30.000,00	
Teto Municipal Rede Cegonha (Rce-Rceg)	FMS	10.000,00	10.000,00	0,00	0,00	0,00	0,00	10.000,00	
FAEC s/a - Mamografia para Rastreamento	FMS	10.000,00	10.000,00	0,00	0,00	0,00	0,00	10.000,00	
Teto Municipal Rede Saude Mental (RSME)	FMS	339.660,00	339.660,00	56.610,00	8,42	226.440,00	66,67	113.220,00	
Fundo de Acoes Estrategicas e Compensaca	FMS	5.000,00	5.000,00	0,00	0,00	0,00	0,00	5.000,00	
Piso Fixo de Vigilancia e Promocao da Sa	FMS	115.303,00	115.303,00	15.548,64	6,81	62.194,56	53,94	53.108,44	
Acoes Estruturantes de Vigilancia Sanita	FMS	52.000,00	52.000,00	0,00	0,00	0,00	0,00	52.000,00	
Piso Estrategico - Gerenciamento de Risc	FMS	5.000,00	5.000,00	0,00	0,00	0,00	0,00	5.000,00	
Piso Fixo de Vigilancia Sanitaria - Part	FMS	1.640,00	1.640,00	2.177,30	107,95	3.408,30	207,82	-1.768,30	
Piso Fixo de Vigilancia Sanitaria - Part	FMS	12.456,00	12.456,00	0,00	0,00	6.243,20	50,12	6.212,80	
Incentivos Pontuais para Acoes de Serv.d	FMS	30.000,00	30.000,00	0,00	0,00	27.054,62	90,18	2.945,38	
Assistencia Financeira Complementar-ACE-	FMS	80.916,00	80.916,00	17.339,40	10,82	78.027,30	96,43	2.888,70	
Inc.Adic.Assistencia Financeira Compleme	FMS	6.743,00	6.743,00	0,00	0,00	0,00	0,00	6.743,00	
Fortalec. de Pol.Afetos a Atuacao da Est	FMS	4.260,00	4.260,00	912,60	21,42	3.650,40	85,69	609,60	
Inc.Adic.Fort.Pol. Afetos a Atuacao da E	FMS	355,00	355,00	0,00	0,00	456,30	128,54	-101,30	
Acoes Contingenciais de Vigilancia em Sa	FMS	4.840,00	4.840,00	0,00	0,00	0,00	0,00	4.840,00	
Programa de Assistencia Farmaceutica Bas	FMS	180.000,00	180.000,00	0,00	0,00	0,00	0,00	180.000,00	
Programa Nac. de Qualificacao da Ass. Fa	FMS	24.000,00	24.000,00	6.000,00	0,25	6.000,00	25,00	18.000,00	
Qualificacao da Gestao do SUS	FMS	10.000,00	10.000,00	0,00	0,00	0,00	0,00	10.000,00	
Aquisicao de Equipamentos e Material Per	FMS	20.000,00	20.000,00	0,00	0,00	0,00	0,00	20.000,00	
Programa de Requalificacao de UBS - Cons	FMS	100.000,00	100.000,00	0,00	0,00	0,00	0,00	100.000,00	
Programa de Requalificacao de Ubs - Ampl	FMS	78.840,00	78.840,00	0,00	0,00	0,00	0,00	78.840,00	
Estruturacao de Unidades de Atencao Espe	FMS	50.000,00	50.000,00	0,00	0,00	0,00	0,00	50.000,00	
Incentivo para Construcao de Academias d	FMS	10.000,00	10.000,00	0,00	0,00	0,00	0,00	10.000,00	

MISSAO VELHA

Relatório Resumido da Execução Orçamentária

Balço Orçamentário - Receitas

Orçamentos Fiscal e Seguridade Social

Setembro/2016 a Agosto/2017

LRF. Art. 52 inciso I, alíneas "a" e "b" do inciso II e parágraf. 1º - Anexo I

R\$ Unidades

RECEITAS		Previsão	Previsão	Realizada no Bimestre	Realizada até o Bimestre	Saldo		
		Inicial	Atualizada	Valor	Valor	a Realizar		
			(a)	(b)	(%)	(c)	(c/a)	(a-c)
				(b/a)				
Prog. de Financiamento das Acoes de Alim	FMS	10.000,00	10.000,00	0,00	0,00	12.000,00	120,00	-2.000,00
Outros Programas Financ. por Transf. Fun	FMS	320.000,00	320.000,00	24.255,88	7,58	25.226,92	7,88	294.773,08
Piso Basico Variavel - Scfv - Fortalecim	FMAS	646.000,00	646.000,00	0,00	0,00	88.800,00	13,75	557.200,00
Piso Basico Fixo - Cras - Uniao	FMAS	201.600,00	201.600,00	0,00	0,00	0,00	0,00	201.600,00
Outras Acoes de Protecao Social Basica	FMAS	12.000,00	12.000,00	0,00	0,00	86.400,00	720,00	-74.400,00
Creas - Piso Fixo de Media Complexidade	FMAS	96.000,00	96.000,00	8.000,00	8,33	71.396,80	74,37	24.603,20
Piso de Transicao de Media Complexidade	FMAS	40.000,00	40.000,00	0,00	0,00	9.895,20	24,74	30.104,80
Piso de Alta Complexidade I - CriancaAd	FMAS	60.000,00	60.000,00	0,00	0,00	30.000,00	50,00	30.000,00
Outras Acoes de Protecao Social Especial	FMAS	10.000,00	10.000,00	0,00	0,00	0,00	0,00	10.000,00
Indice de Gestao Descentralizada do Suas	FMAS	42.000,00	42.000,00	0,00	0,00	36.948,42	87,97	5.051,58
Indice de Gestao Descentralizada - Igdgbf	FMAS	183.600,00	183.600,00	29.061,98	8,08	120.455,76	65,61	63.144,24
Acessuas	FMAS	2.000,00	2.000,00	0,00	0,00	0,00	0,00	2.000,00
Bcp na Escola - Questionario a Ser Aplic	FMAS	1.500,00	1.500,00	0,00	0,00	0,00	0,00	1.500,00
Acoes Estrategicas do PETI	FMAS	50.400,00	50.400,00	0,00	0,00	4.200,00	8,33	46.200,00
Outras Transferencias do FNAS	FMAS	50.000,00	50.000,00	12.971,57	7,84	58.470,04	116,94	-8.470,04
Transferencias do Salario-Educacao	FME	1.055.240,00	1.055.240,00	161.885,62	7,57	695.337,00	65,89	359.903,00
Transfer. Diretas do FNDE - Prog. Dinhei	FME	2.000,00	2.000,00	2.890,00	1,45	2.890,00	144,50	-890,00
PNAE - Ensino Fundamental	FME	317.275,50	317.275,50	72.503,20	11,54	217.509,60	68,56	99.765,90
PNAEC - Creche Programa Nacional de Alim	FME	348.300,00	348.300,00	29.275,20	4,24	87.825,60	25,22	260.474,40
PNAEP - Pre-Escolar Programa Nac. de Ali	FME	98.000,00	98.000,00	17.405,20	8,97	52.215,60	53,28	45.784,40
PNAE - EJA Programa Nac. de Alimentacao	FME	24.832,50	24.832,50	4.723,20	9,61	14.169,60	57,06	10.662,90
PNAE - AEE Programa Nacional de Alimenta	FME	6.500,00	6.500,00	1.378,00	10,71	4.134,00	63,60	2.366,00
PNAE - Mais Educacao	FME	171.720,00	171.720,00	59.867,20	17,61	149.668,00	87,16	22.052,00
Tran.Dir.FNDE Ref.ao Progr.Nacional de A	FME	542.082,00	542.082,00	210.467,96	30,39	631.403,88	116,48	-89.321,88
Outras Transf. Dir. Fund. Nacio. Desenvo	FME	50.000,00	50.000,00	306.398,97	6,13	388.493,52	776,99	-338.493,52
Transferencia Financeira do ICMS - Deson	PMMV	15.000,00	15.000,00	2.431,78	8,19	9.970,29	66,47	5.029,71

MISSAO VELHA

Relatório Resumido da Execução Orçamentária

Balço Orçamentário - Receitas

Orçamentos Fiscal e Seguridade Social

Setembro/2016 a Agosto/2017

LRF. Art. 52 inciso I, alíneas "a" e "b" do inciso II e parágraf. 1º - Anexo I

R\$ Unidades

RECEITAS		Previsão	Previsão	Realizada no Bimestre	Realizada até o Bimestre			Saldo
		Inicial	Atualizada	Valor	(%)	Valor	(%)	a Realizar
			(a)	(b)	(b/a)	(c)	(c/a)	(a-c)
Cota Parte do Simples Nacional	PMMV	38.000,00	38.000,00	7.947,68	7,10	27.973,19	73,61	10.026,81
Demais Transferencias da Uniao	PMMV	512.000,00	512.000,00	0,00	0,00	0,00	0,00	512.000,00
Cota-Parte do ICMS	PMMV	4.290.000,00	4.290.000,00	896.763,42	10,38	3.151.618,06	,46	1.138.381,94
Cota-Parte do IPVA	PMMV	1.510.000,00	1.510.000,00	69.273,56	2,45	916.094,56	60,67	593.905,44
Cota-Parte do IPI - Municipios	PMMV	22.000,00	22.000,00	0,00	0,00	0,00	0,00	22.000,00
Cota-Parte da Contribuicao de Intervencia	PMMV	60.000,00	60.000,00	17.757,91	0,30	52.582,16	87,64	7.417,84
Transferencia de Recursos do Estado p/ P	FMS	540.000,00	540.000,00	0,00	0,00	0,00	0,00	540.000,00
Cras-Estado	FMAS	40.000,00	40.000,00	6.300,00	15,75	25.200,00	63,00	14.800,00
Creas-Estado	FMAS	10.000,00	10.000,00	0,00	0,00	24.000,00	240,00	-14.000,00
Beneficios Eventuais - Be	FMAS	12.600,00	12.600,00	106,82	0,01	106,82	0,85	12.493,18
Demais Transferencias do Estado	PMMV	365.000,00	365.000,00	13.077,52	2,02	37.069,28	10,16	327.930,72
Transf.Recur.do Fundo de Man.Desenv. da	FME	16.590.768,00	16.590.768,00	2.451.136,2	8,24	12.319.016,73	74,25	4.271.751,27
Transferencia de Recursos da Complementa	FME	2.830.020,80	2.830.020,80	0,00	0,00	390.480,56	13,80	2.439.540,24
Transferencia de Recursos da Complementa	FME	4.245.031,20	4.245.031,20	390.480,56	0,09	1.522.874,18	35,87	2.722.157,02
AJUSTE DO FUNDEB	FME	0,00	0,00	220.646,64	0,00	220.646,64	0,00	-220.646,64
TRANSFERENCIAS DE CONVENIOS		40.000,00	40.000,00	1.432.139,83	8,47	1.708.050,14	4.270,13	-1.668.050,14
Outras Transferencias de Convenios da Un	PMMV	20.000,00	20.000,00	1.432.139,8	7.160,70	1.708.050,14	8.540,25	-
Outras Transferencias de Convenio dos Es	PMMV	20.000,00	20.000,00	0,00	0,00	0,00	0,00	20.000,00
OUTRAS RECEITAS CORRENTES		393.500,00	393.500,00	22.708,50	4,08	145.130,45	36,88	248.369,55
MULTAS E JUROS DE MORA - DIVERSOS		232.500,00	232.500,00	0,00	8,47	3.930,22	1,69	228.569,78
Multas e Juros de Mora do IPTU	PMMV	2.500,00	2.500,00	0,00	0,00	3.930,22	157,21	-1.430,22
Multas Previstas na Legislacao do Transi	PMMV	220.000,00	220.000,00	0,00	0,00	0,00	0,00	220.000,00
Multas Aplicadas Pelos Tribunais de Cont	PMMV	10.000,00	10.000,00	0,00	0,00	0,00	0,00	10.000,00
INDENIZACOES E RESTITUICOES		121.000,00	121.000,00	1.105,81	0,26	83.608,74	69,10	37.391,26
INDENIZACOES E RESTITUICOES	FMS	0,00	0,00	412,89	0,00	412,89	0,00	-412,89
Outras Indenizacoes	PMMV	1.000,00	1.000,00	0,00	0,00	0,00	0,00	1.000,00
Outras Restituicoes	PMMV	120.000,00	120.000,00	692,92	0,39	83.195,85	69,33	36.804,15

MISSAO VELHA

Relatório Resumido da Execução Orçamentária

Balço Orçamentário - Receitas

Orçamentos Fiscal e Seguridade Social

Setembro/2016 a Agosto/2017

LRF. Art. 52 inciso I, alíneas "a" e "b" do inciso II e parágraf. 1º - Anexo I

R\$ Unidades

RECEITAS		Previsão	Previsão	Realizada	no	Realizada	até o	Saldo
		Inicial	Atualizada	Valor	Bimestre	Valor	Bimestre	a Realizar
			(a)	(b)	(%)	(c)	(%)	(a-c)
				(b/a)			(c/a)	
RECEITA DA DIVIDA ATIVA		30.000,00	30.000,00	159,48	0,53	1.164,43	3,88	28.835,57
Receita da Divida Ativa do I.P.T.U.	PMMV	20.000,00	20.000,00	159,48	0,01	1.164,43	5,82	18.835,57
Receita da Divida Ativa Nao-Tributaria d	PMMV	10.000,00	10.000,00	0,00	0,00	0,00	0,00	10.000,00
RECEITAS DIVERSAS		10.000,00	10.000,00	21.443,21	155,97	56.427,06	564,27	-46.427,06
Outras Receitas - Financeiras	PMMV	10.000,00	10.000,00	21.443,21	60,03	56.427,06	564,27	-46.427,06
RECEITAS DE CAPITAL		890.000,00	890.000,00	135.000,00	10,11	510.873,19	57,40	379.126,81
OPERACOES DE CREDITO		50.000,00	50.000,00	0,00	4,08	0,00	36,88	50.000,00
OPERACOES DE CREDITO INTERNAS		50.000,00	50.000,00	0,00	155,97	0,00	564,27	50.000,00
Outras Opereracoes de Credito Internas -	PMMV	50.000,00	50.000,00	0,00	0,00	0,00	0,00	50.000,00
ALIENACOES DE BENS		40.000,00	40.000,00	0,00	4,08	0,00	36,88	40.000,00
ALIENACAO DE BENS MOVEIS		20.000,00	20.000,00	0,00	155,97	0,00	564,27	20.000,00
Alienacao de Outros Bens Moveis	PMMV	20.000,00	20.000,00	0,00	0,00	0,00	0,00	20.000,00
ALIENACAO DE BENS IMOVEIS		20.000,00	20.000,00	0,00	155,97	0,00	564,27	20.000,00
Alienacao de Outros Bens Imoveis	PMMV	20.000,00	20.000,00	0,00	0,00	0,00	0,00	20.000,00
TRANSFERENCIAS DE CAPITAL		800.000,00	800.000,00	135.000,00	11,25	510.873,19	63,86	289.126,81
TRANSFERENCIAS INTERGOVERNAMENTAIS		470.000,00	470.000,00	0,00	155,97	0,00	564,27	470.000,00
Transferencias de Recursos do Sistema Un	FMS	20.000,00	20.000,00	0,00	0,00	0,00	0,00	20.000,00
Transferencias de Recursos Destinados a	FME	250.000,00	250.000,00	0,00	0,00	0,00	0,00	250.000,00
Outras Transferencias da Uniao	PMMV	50.000,00	50.000,00	0,00	0,00	0,00	0,00	50.000,00
Transferencias de Recursos do Sistema Un	FMS	50.000,00	50.000,00	0,00	0,00	0,00	0,00	50.000,00
Transferencias de Recursos Destinados a	FME	50.000,00	50.000,00	0,00	0,00	0,00	0,00	50.000,00
Outras Transferencias dos Estados	PMMV	50.000,00	50.000,00	0,00	0,00	0,00	0,00	50.000,00
TRANSFERENCIAS DE CONVENIOS		330.000,00	330.000,00	135.000,00	27,27	510.873,19	154,81	-180.873,19
Transferencias de Convenio da Uniao p/ o	FMS	50.000,00	50.000,00	0,00	0,00	0,00	0,00	50.000,00
Transferencias de Convenio da Uniao Dest	FME	100.000,00	100.000,00	0,00	0,00	0,00	0,00	100.000,00
Outras Transferencias de Convenio da Uni	PMMV	50.000,00	50.000,00	0,00	0,00	150.873,19	11,75	-100.873,19
Transferencias de Convenio dos Estados p	FMS	50.000,00	50.000,00	135.000,00	91,80	360.000,00	720,00	-310.000,00
Transferencias de Convenio dos Estados D	FME	50.000,00	50.000,00	0,00	0,00	0,00	0,00	50.000,00
Outras Transferencias de Convenio dos Es	PMMV	30.000,00	30.000,00	0,00	0,00	0,00	0,00	30.000,00
DEDUCOES DE RECEITAS		-5.417.920,00	-5.417.920,00	1.434.840,42	10,11	4.298.378,61	57,40	-9.716.298,61

MISSAO VELHA

Relatório Resumido da Execução Orçamentária

Balço Orçamentário - Receitas

Orçamentos Fiscal e Seguridade Social

Setembro/2016 a Agosto/2017

LRF. Art. 52 inciso I, alíneas "a" e "b" do inciso II e parágraf. 1º - Anexo I

R\$ Unidades

RECEITAS	Previsão	Previsão	Realizada no Bimestre	Realizada até o Bimestre			Saldo
	Inicial	Atualizada	Valor	(%)	Valor	(%)	a Realizar
		(a)	(b)	(b/a)	(c)	(c/a)	(a-c)
	-5.417.920,00	-5.417.920,00	800.340,55	11,25	3.663.878,74	63,86	-9.081.798,74
	-5.417.920,00	-5.417.920,00	800.340,55	27,27	3.663.878,74	154,81	-9.081.798,74
Deducao de Receita do FPM - FUNDEB e Red							
PMMV	-4.250.000,00	-4.250.000,00	606.605,74	-7,65	2.848.135,92	,01	-
Deducao de Receita para a Formacao do FU							
PMMV	-520,00	-520,00	41,06	-3,05	254,86	-49,01	-774,86
Deducao de Receita p/ a Formacao do FUND							
PMMV	-3.000,00	-3.000,00	486,34	-8,19	1.945,36	-64,85	-4.945,36
Deducao de Receita para a Formacao do FU							
PMMV	-858.000,00	-858.000,00	179.352,70	-10,38	630.323,68	-73,46	-
Deducao de Receita para Formacao do FUND							
PMMV	-302.000,00	-302.000,00	13.854,71	-2,45	183.218,92	-60,67	-485.218,92
Deducao de Receita para a Formacao do FU							
PMMV	-4.400,00	-4.400,00	0,00	0,00	0,00	0,00	-4.400,00
DEDUTORA DO AJUSTE DO FUNDEB	0,00	0,00	634.499,87	11,25	634.499,87	63,86	-634.499,87
DEDUTORA DO AJUSTE DO FUNDEB	0,00	0,00	634.499,87	27,27	634.499,87	154,81	-634.499,87
DEDUTORA DO AJUSTE DO FUNDEB							
FME	0,00	0,00	634.499,87	0,00	634.499,87	0,00	-634.499,87
SUBTOTAL DAS RECEITAS (I)	66.460.115,00	66.460.115,00	10.857.022,17	18,52	42.427.251,26	122,50	15.436.106,52
SALDOS DE EXERCÍCIOS ANTERIORES (II)					0,00		
SUBTOTAL (III) = (I+II)	66.460.115,00	66.460.115,00	10.857.022,17	18,52	42.427.251,26	122,50	15.436.106,52
DÉFICIT (IV)							
TOTAL (III + IV)	66.460.115,00	66.460.115,00	10.857.022,17	18,52	42.427.251,26	122,50	15.436.106,52

Diego Gondim Feitosa

Gestor DIEGO GONDIM FEITOSA

C.P.F. 027.400.853-03

Leonardo Jose Macedo

Contador LEONARDO JOSE MACEDO

C.P.F. 246.015.433-04

Isaque Evangelista Cruz

Cont.Int. ISAQUE EVANGELISTA CRUZ

C.P.F. 168.181.563-04

MISSAO VELHA

Continuação

Relatório Resumido da Execução Orçamentária

Balanco Orçamentário - Despesas

Orçamentos Fiscal e Seguridade Social

Setembro/2016 a Agosto/2017

LRF. Art. 53 inciso II, alíneas "c" - Anexo II

R\$ Unidades

DESPESAS	Dotação Inicial (a)	Créditos Adicionais (b)	Dotação Atualizada (c=a+b)	Empenhada no Bimestre (d)	Empenhada até o Bimestre (e)	Liquidada no Bimestre (f)	Liquidada até o Bimestre (g)	% (h=g/c)	Saldo (i=c-e)
DESPESAS CORRENTES	58.710.933,75	1.306.111,93	60.017.045,68	8.134.825,53	46.200.837,35	10.091.586,34	39.160.814,50	0,65	13.816.208,33
PESSOAL E ENCARGOS S	34.576.728,00	-4.055.277,65	30.521.450,35	5.732.665,72	23.970.158,35	5.732.665,72	23.970.158,35	0,79	6.551.292,00
APLICAÇÕES DIRETAS	34.576.728,00	-4.055.277,65	30.521.450,35	5.732.665,72	23.970.158,35	5.732.665,72	23.970.158,35	0,79	6.551.292,00
3.1.90.04.00CONTRATAÇÃO POR TEMPO DETERMIN	62.500,00	1.826.369,06	1.888.869,06	524.822,56	1.174.208,35	524.822,56	1.174.208,35	62,16	714.660,71
3.1.90.11.00VENCIMENTOS E VANT. FIXAS PESS	27.146.786,00	-3.668.833,16	23.477.952,84	5.176.074,42	21.558.125,65	5.176.074,42	21.558.125,65	91,82	1.919.827,19
3.1.90.13.00OBRIGAÇÕES PATRONAIS	7.366.442,00	-2.212.813,55	5.153.628,45	31.768,74	1.237.824,35	31.768,74	1.237.824,35	24,02	3.915.804,10
3.1.90.92.00DESPESAS DE EXERCÍCIOS ANTERIO	1.000,00	0,00	1.000,00	0,00	0,00	0,00	0,00	0,00	1.000,00
JUROS E ENCARGOS DA	1.000,00	0,00	1.000,00	0,00	0,00	0,00	0,00	0,00	1.000,00
APLICAÇÕES DIRETAS	1.000,00	0,00	1.000,00	0,00	0,00	0,00	0,00	0,00	1.000,00
3.2.90.21.00JUROS SOBRE A DÍVIDA POR CONTR	1.000,00	0,00	1.000,00	0,00	0,00	0,00	0,00	0,00	1.000,00
OUTRAS DESPESAS CORR	24.133.205,75	5.361.389,58	29.494.595,33	2.402.159,81	22.230.679,00	4.358.920,62	15.190.656,15	0,52	7.263.916,33
TRANSF. A ESTADOS E	16.500,00	-1.346,00	15.154,00	0,00	0,00	0,00	0,00	0,00	15.154,00
3.3.30.43.00SUBVENÇÕES SOCIAIS	16.500,00	-1.346,00	15.154,00	0,00	0,00	0,00	0,00	0,00	15.154,00
TRANSF. A INST. PRIV	31.500,00	-8.000,00	23.500,00	0,00	0,00	0,00	0,00	0,00	23.500,00
3.3.50.41.00CONTRIBUIÇÕES	31.500,00	-8.000,00	23.500,00	0,00	0,00	0,00	0,00	0,00	23.500,00
TRANSF. A INST. MULT	315.000,00	66.669,53	381.669,53	107.882,04	366.669,53	107.882,04	366.669,53	0,96	15.000,00
3.3.71.70.00RATEIO P/PARTICIPACAO EM CONSO	315.000,00	66.669,53	381.669,53	107.882,04	366.669,53	107.882,04	366.669,53	96,07	15.000,00
APLICAÇÕES DIRETAS	23.770.205,75	5.304.066,05	29.074.271,80	2.294.277,77	21.864.009,47	4.251.038,58	14.823.986,62	0,51	7.210.262,33
3.3.90.14.00DIÁRIAS - CIVIL	196.800,00	-39.641,81	157.158,19	26.700,00	65.950,00	27.700,00	65.950,00	41,96	91.208,19
3.3.90.30.00MATERIAL DE CONSUMO	2.970.528,00	1.566.220,78	4.536.748,78	137.349,34	3.817.671,17	426.872,18	1.615.497,55	35,61	719.077,61
3.3.90.31.00PREMIAÇÕES CULT.ART.CIENT.DESP	23.000,00	0,00	23.000,00	7.097,00	7.097,00	7.097,00	7.097,00	30,86	15.903,00
3.3.90.32.00MATERIAL, BEM OU SERVICO P/DIS	96.000,00	-36.294,30	59.705,70	1.991,51	13.925,00	1.991,51	13.925,00	23,32	45.780,70
3.3.90.33.00PASSAGENS E DESPESAS COM LOCOM	13.250,00	9.715,67	22.965,67	1.650,00	12.405,06	1.650,00	12.405,06	54,02	10.560,61
3.3.90.35.00SERVIÇOS DE CONSULTORIA	11.712,00	0,00	11.712,00	0,00	0,00	0,00	0,00	0,00	11.712,00
3.3.90.36.00OUTROS SERV. DE TERCEIROS PESS	1.341.000,00	393.724,23	1.734.724,23	24.698,50	747.573,49	83.673,50	521.594,61	30,07	987.150,74
3.3.90.39.00OUTROS SERV. DE TERC. PESSOA J	15.041.692,75	1.737.180,42	16.778.873,17	1.101.806,17	12.475.156,83	2.656.546,73	7.994.818,27	47,65	4.303.716,34
3.3.90.47.00OBRIGAÇÕES TRIBUTÁRIAS E CONTR	548.000,00	-512.453,34	35.546,66	1.031,66	3.546,66	1.031,66	3.546,66	9,98	32.000,00
3.3.90.48.00OUTROS AUX. FINAN. A PESSOAS F	341.000,00	340.000,00	681.000,00	0,00	315.861,00	52.728,00	184.548,00	27,10	365.139,00
3.3.90.91.00SENTENÇAS JUDICIAIS	1.337.500,00	1.776.476,02	3.113.976,02	905.530,30	2.998.711,25	905.530,30	2.998.711,25	96,30	115.264,77
3.3.90.92.00DESPESAS DE EXERCÍCIOS ANTERIO	1.770.723,00	14.307,40	1.785.030,40	37.485,37	1.350.463,31	37.279,78	1.350.257,72	75,64	434.567,09
3.3.90.93.00INDENIZAÇÕES E RESTITUIÇÕES	79.000,00	54.830,98	133.830,98	48.937,92	55.648,70	48.937,92	55.635,50	41,57	78.182,28
DESPESAS DE CAPITAL	7.869.181,25	-1.104.874,04	6.764.307,21	849.986,56	3.100.037,48	849.986,56	3.045.320,68	0,45	3.664.269,73

Relatório Resumido da Execução Orçamentária

Balço Orçamentário - Despesas

Orçamentos Fiscal e Seguridade Social

Setembro/2016 a Agosto/2017

LRF. Art. 53 inciso II, alíneas "c" - Anexo II


R\$ Unidades

DESPESAS	Dotação Inicial (a)	Créditos Adicionais (b)	Dotação Atualizada (c=a+b)	Empenhada no Bimestre (d)	Empenhada até o Bimestre (e)	Liquidada no Bimestre (f)	Liquidada até o Bimestre (g)	% (h=g/c)	Saldo (i=c-e)
INVESTIMENTOS	6.705.681,25	-1.324.874,04	5.380.807,21	599.933,44	1.836.680,96	599.933,44	1.836.680,96	0,34	3.544.126,25
APLICAÇÕES DIRETAS	6.705.681,25	-1.324.874,04	5.380.807,21	599.933,44	1.836.680,96	599.933,44	1.836.680,96	0,34	3.544.126,25
4.4.90.51.00OBRAS E INSTALAÇÕES	5.780.541,25	-1.588.820,54	4.191.720,71	562.776,94	1.748.368,47	562.776,94	1.748.368,47	41,71	2.443.352,24
4.4.90.52.00EQUIPAMENTOS E MATERIAL PERMAN	925.140,00	263.946,50	1.189.086,50	37.156,50	88.312,49	37.156,50	88.312,49	7,43	1.100.774,01
INVERSÕES FINANCEIRA	113.500,00	-100.000,00	13.500,00	0,00	0,00	0,00	0,00	0,00	13.500,00
APLICAÇÕES DIRETAS	113.500,00	-100.000,00	13.500,00	0,00	0,00	0,00	0,00	0,00	13.500,00
4.5.90.61.00AQUISIÇÃO DE IMÓVEIS	113.500,00	-100.000,00	13.500,00	0,00	0,00	0,00	0,00	0,00	13.500,00
AMORTIZAÇÃO DA DÍVID	1.050.000,00	320.000,00	1.370.000,00	250.053,12	1.263.356,52	250.053,12	1.208.639,72	0,88	106.643,48
APLICAÇÕES DIRETAS	1.050.000,00	320.000,00	1.370.000,00	250.053,12	1.263.356,52	250.053,12	1.208.639,72	0,88	106.643,48
4.6.90.71.00PRINCIPAL DA DÍVIDA CONTRATUAL	1.050.000,00	320.000,00	1.370.000,00	250.053,12	1.263.356,52	250.053,12	1.208.639,72	88,22	106.643,48
RESERVA DE CONTINGÊN	220.000,00	-201.237,89	18.762,11	0,00	0,00	0,00	0,00	0,00	18.762,11
RESERVA DE CONTINGÊN	220.000,00	-201.237,89	18.762,11	0,00	0,00	0,00	0,00	0,00	18.762,11
RESERVA DE CONTINGÊN	220.000,00	-201.237,89	18.762,11	0,00	0,00	0,00	0,00	0,00	18.762,11
9.9.99.99.00RESERVA DE CONTINGÊNCIA	220.000,00	-201.237,89	18.762,11	0,00	0,00	0,00	0,00	0,00	18.762,11
SUBTOTAL DAS DESPESAS(I)	66.800.115,00	0,00	66.800.115,00	8.984.812,09	49.300.874,83	10.941.572,90	42.206.135,18	0,63	49.300.874,83
SUPERÁVIT (II)							221.116,08		
TOTAL (I+II)	66.800.115,00	0,00	66.800.115,00	8.984.812,09	49.300.874,83	10.941.572,90	42.427.251,26	0,63	49.300.874,83



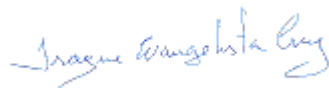
Gestor DIEGO GONDIM FEITOSA

C.P.F. 027.400.853-03



Contador LEONARDO JOSE MACEDO

C.P.F. 246.015.433-04



Cont.Int. ISAUQUE EVANGELISTA CRUZ

C.P.F. 168.181.563-04

GOVERNO MUNICIPAL DE MISSAO VELHA
Relatório Resumido da Execução Orçamentária

Dem.das Receitas e Despesas com Manut.e Desenv.do Ensino

Orçamentos Fiscal e Seguridade Social
Janeiro/2017 a Agosto/2017

LEI 9.394/96 - Art. 72. Anexo X

R\$ Milhares

R E C E I T A S	Previsão Inicial	Previsão Atualizada (a)	RECEITAS REALIZADAS		% (b/a)
			No Bimestre	Jan a Ago/2017 (d)	
RECEITA DE RESULTANTE DE IMPOSTOS (I)	30.645.142,00	30.645.142,00	11.854.908,48	52.287.875,70	170,62
Receitas Impostos	1.782.000,00	1.782.000,00	523.811,62	2.611.205,88	146,53
Receitas de Transferencias (III)	28.863.142,00	28.863.142,00	3.999.271,45	18.309.667,79	63,44
Dedução da Rec. p/form.do FUNDEB(II)	5.417.920,00	5.417.920,00	1.434.840,42	4.298.378,61	79,34
Outras Receitas de Transferencias					
(-) Transferencias Constituicoes Legais					
Transf. MULTIGOVERNAMENTAIS DO FUNDEB (IV)	24.721.060,00	24.721.060,00	3.003.502,47	14.927.708,47	1,66
TOTAL DAS RECEITAS (V) = (I + III - II)	62.606.000,00	62.606.000,00	14.419.339,51	66.299.164,88	0,94
DESPESAS COM MANUT. E DESENVOLVIMENTO DO ENSINO POR VINCULAÇÃO	Dotação Inicial	Dotação Atualizada (c)	DESPESAS LIQUIDADAS		% (d/c)
			No Bimestre	Jan a Ago/2017 (d)	
VINC.AS RECEITAS RESULT. DE IMPOSTOS (VI)	1.782.000,00	3.960.000,00	523.811,62	2.611.205,88	
Despesas com Ensino Fundamental (VII)	1.782.000,00	3.960.000,00	523.811,62	2.611.205,88	
Outras Despesas do Ensino					0,00
VINC.AO FUNDEB NO ENSINO FUNDAMENTAL (VIII)	10.187.908,00	27.298.276,02	6.190.604,47	12.381.208,94	0,00
Remuneracao dos Prof. do Magisterio	6.587.908,00	23.698.276,02	2.939.879,75	11.759.519,01	0,12
Outras Despesas do Ensino Fundamental	3.600.000,00	3.600.000,00	965.348,89	3.861.395,57	0,27
TOTAL DAS DESPESAS COM ENSINO (X)	23.939.816,00	62.516.552,04	11.143.456,36	15.620.914,58	0,18
TOTAL DAS DEDUÇÕES DAS DESPESAS COM ENSINO				4.725.623,47	
PERDA/GANHO NAS TRANSFERENCIAS DO FUNDEF (XI) = (II-IV)				10.629.329,86	
TOTAL CONSIDERADO P/ FINS LIMITE CONSTITUCIONAL (XII) = (VI) + (VIII) + (XI)				25.621.744,68	

GOVERNO MUNICIPAL DE MISSAO VELHA
Relatório Resumido da Execução Orçamentária

Dem.das Receitas e Despesas com Manut.e Desenv.do Ensino

Orçamentos Fiscal e Seguridade Social
Janeiro/2017 a Agosto/2017

LEI 9.394/96 - Art. 72. Anexo X

R\$ Milhares

TABELA DE CUMPRIMENTO DOS LIMITES CONSTITUCIONAIS

Jan a Ago/2017 (d)

MÍNIMO DE 25% / 18% DAS RECEITAS RESULTANTES DE IMPOSTOS NA MANUTENÇÃO E DESENVOLVIMENTO DO ENSINO (XII / I) CAPUT DO ARTIGO 212 DA CF/88 29,49

MÍNIMO DE 60% / 30% DAS DESPESAS COM MDE NO ENSINO FUNDAMENTAL [(VII + VIII)*25%]
<CAPUT/ § 6º> DO ARTIGO 212 DA CF/88 27,02

MÍNIMO 60% DO FUNDEB NA REMUNERAÇÃO DO MAGISTÉRIO ENSINO FUNDAMENTAL (IX / VIII) 82,28
§ 5º DO ARTIGO 60 DO ADCT DA CF/88

DESPESAS TOTAIS COM MANUTENÇÃO E DESENV. DO ENSINO EM RELAÇÃO AO TOTAL DAS RECEITAS CORRESPONDENTES (X / V)

DESPESAS COM MANUT. E DESENV. DO ENSINO POR SUBFUNÇÃO	Dotação Inicial	Dotação Atualizada (c)	DESPESAS LIQUIDADAS		% (d/c)
			No Bimestre	Jan a Ago/2017 (d)	
ENSINO FUNDAMENTAL	25.002.161,25	23.104.085,20	4.378.587,10	16.308.135,72	
ENSINO MEDIO	0,00	0,00	0,00	0,00	
ENSINO SUPERIOR	0,00	0,00	0,00	0,00	
EDUCAÇÃO INFANTIL	2.452.000,00	1.811.828,61	186.954,54	1.512.601,76	
EDUCACAO JOVENS E ADULTOS	36.500,00	91.102,00	11.359,00	45.210,85	
OUTRAS FUNCOES	2.391.984,75	3.030.715,27	407.087,55	1.779.882,29	
TOTAL DAS DESPESAS	29.882.646,00	28.037.731,08	4.983.988,19	19.645.830,62	




Gestor: DIEGO GONDIM FEITOSA
C.P.F. 027.400.853-03

Contador: LEONARDO JOSE MACEDO
C.P.F. 246.015.433-04



Cont.Int. ISAQUE EVANGELISTA CRUZ
C.P.F. 168.181.563-04

Relatório Resumido da Execução Orçamentária
Demonstrativo da Execução das Despesas por Função/Subfunção

Orçamentos Fiscal e Seguridade Social
 Janeiro a Agosto de 2017/Bimestre Julho-Agosto

LRF, Art. 53 inciso II, alíneas "c" - Anexo II

R\$ Unidades

Descrição	Dotação Inicial	Dotação Atualizada (a)	Empenhada no Bimestre (b)	Empenhada até o Bimestre (c)	Liquidada no Bimestre (d)	Liquidada até o Bimestre (e)	% e/te	% e/a	Saldo (c-e)
01 LEGISLATIVA	2.166.512,00	2.166.512,00	0,00	0,00	0,00	0,00	0,00	0,00	2.166.512,00
01031 ACAO LEGISLATIVA	2.166.512,00	2.166.512,00	0,00	0,00	0,00	0,00	0,00	0,00	2.166.512,00
03 ESSENCIAL - JUSTICA	306.500,00	347.213,28	33.968,24	148.195,23	33.968,24	148.195,23	100,00	42,68	199.018,05
03091 DEFESA DA ORDEM JURIDICA	306.500,00	347.213,28	33.968,24	148.195,23	33.968,24	148.195,23	100,00	42,68	199.018,05
04 ADMINISTRACAO	6.979.600,00	10.102.997,36	1.840.631,13	8.772.886,03	1.985.418,74	8.077.170,07	142,69	110,28	1.330.111,33
04122 ADMINISTRACAO GERAL	6.907.100,00	9.883.697,36	1.840.631,13	8.644.786,03	1.964.068,74	8.013.120,07	92,69	81,07	1.238.911,33
04124 CONTROLE INTERNO	72.500,00	219.300,00	0,00	128.100,00	21.350,00	64.050,00	50,00	29,21	91.200,00
06 SEGURANCA PUBLICA	266.000,00	149.351,57	0,00	120.058,57	1.330,00	115.589,12	96,28	77,39	29.293,00
06122 ADMINISTRACAO GERAL	266.000,00	149.351,57	0,00	120.058,57	1.330,00	115.589,12	96,28	77,39	29.293,00
08 ASSISTENCIA SOCIAL	3.294.350,00	3.621.153,32	350.783,50	2.299.900,16	442.428,84	1.470.636,30	211,08	123,85	1.321.253,16
08122 ADMINISTRACAO GERAL	1.599.750,00	2.111.412,26	286.995,70	1.761.049,45	348.954,94	1.217.586,53	69,14	57,67	350.362,81
08241 ASSISTENCIA AO IDOSO	97.500,00	97.500,00	0,00	0,00	0,00	0,00	0,00	0,00	97.500,00
08242 ASSISTENCIA AO PORTADOR DE DEFICIENCIA	44.000,00	94.000,00	0,00	56.580,80	3.298,40	33.492,00	59,19	35,63	37.419,20
08243 ASSISTENCIA - CRIANCA E AO ADOLESCENTE	671.000,00	244.500,00	2.100,00	89.896,85	10.601,26	31.245,77	34,76	12,78	154.603,15
08244 ASSISTENCIA COMUNITARIA	868.100,00	1.059.741,06	61.687,80	392.373,06	79.574,24	188.312,00	47,99	17,77	667.368,00
08334 FOMENTO AO TRABALHO	14.000,00	14.000,00	0,00	0,00	0,00	0,00	0,00	0,00	14.000,00
10 SAUDE	13.792.524,87	13.247.658,58	1.500.868,48	11.102.253,43	2.403.918,54	9.227.328,27	436,44	333,16	2.145.405,15
10122 ADMINISTRACAO GERAL	4.055.202,62	3.896.864,26	202.898,37	3.571.368,96	791.891,86	2.701.454,62	75,64	69,32	325.495,30
10301 ATENCAO BASICA	7.038.522,25	5.444.201,67	838.399,70	4.071.402,32	924.681,87	3.815.170,64	93,71	70,08	1.372.799,35
10302 ASSISTENCIA HOSPITALAR E AMBULATORIAL	2.440.300,00	3.349.856,71	363.750,79	3.051.009,60	591.066,81	2.332.731,03	76,46	69,64	298.847,11
10303 SUPORTE PROFILATICO E TERAPEUTICO	180.000,00	190.000,00	25.531,42	83.035,67	25.531,42	83.035,67	100,00	43,70	106.964,33
10305 VIGILANCIA EPIDEMIOLOGICA	78.500,00	366.735,94	70.288,20	325.436,88	70.746,58	294.936,31	90,63	80,42	41.299,06
12 EDUCACAO	29.882.646,00	28.037.731,08	4.708.379,68	21.136.188,62	4.983.988,19	19.645.830,62	368,55	266,25	6.901.542,46
12122 ADMINISTRACAO GERAL	2.206.984,75	2.845.715,27	288.014,26	2.422.002,82	407.087,55	1.779.882,29	73,49	62,55	423.712,45
12128 FORMACAO DE RECURSOS HUMANOS	185.000,00	185.000,00	0,00	0,00	0,00	0,00	0,00	0,00	185.000,00
12361 ENSINO FUNDAMENTAL	25.002.161,25	23.104.085,20	4.222.051,88	17.156.373,19	4.378.587,10	16.308.135,72	95,06	70,59	5.947.712,01
12365 EDUCACAO INFANTIL	2.452.000,00	1.811.828,61	186.954,54	1.512.601,76	186.954,54	1.512.601,76	100,00	83,48	299.226,85
12366 EDUCACAO DE JOVENS E ADULTOS	36.500,00	91.102,00	11.359,00	45.210,85	11.359,00	45.210,85	100,00	49,63	45.891,15
13 CULTURA	915.000,00	713.476,69	15.741,63	64.746,52	15.741,63	64.746,52	100,00	28,88	648.730,17
13122 ADMINISTRACAO GERAL	335.000,00	224.176,69	15.741,63	64.746,52	15.741,63	64.746,52	100,00	28,88	159.430,17

Relatório Resumido da Execução Orçamentária
Demonstrativo da Execução das Despesas por Função/Subfunção

Orçamentos Fiscal e Seguridade Social
 Janeiro a Agosto de 2017/Bimestre Julho-Agosto

LRF. Art. 53 inciso II, alíneas "c" - Anexo II

R\$ Unidades

Descrição	Dotação	Dotação	Empenhada	Empenhada	Liquidada	Liquidada	%	%	Saldo
	Inicial	Atualizada	no Bimestre	até o Bimestre	no Bimestre	até o Bimestre			
		(a)	(b)	(c)	(d)	(e)	e/te	e/a	(c-e)
Total :	66.800.115,00	66.790.115,00	8.984.812,09	49.300.874,83	10.941.572,90	42.206.135,18	85,61	63,19	17.489.240,17



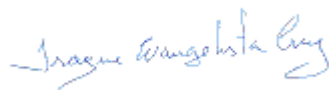
Gestor DIEGO GONDIM FEITOSA

C.P.F. 027.400.853-03



Contador LEONARDO JOSE MACEDO

C.P.F. 246.015.433-04



Cont.Int. ISAQUE EVANGELISTA CRUZ

C.P.F. 168.181.563-04

Relatório Resumido da Execução Orçamentária
Demonstrativo do Resultado Primário
 Orçamentos Fiscal e Seguridade Social
 Janeiro a Agosto /2017 - Bimestre Jul/Ago

LRF. Art. 53 inciso III - Anexo IV

R\$ Unidades

RECEITAS FISCAIS	UG	Previsão atualizada 2017	RECEITAS REALIZADAS		
			No Bimestre	Até o Bimestre	Até o Bimestre Exerc. Anterior
RECEITAS CORRENTES		70.988.033,00	12.156.862,59	46.214.756,68	44.706.302,31
RECEITA TRIBUTARIA		1.874.000,00	530.111,21	2.654.874,43	1.142.539,86
IMPOSTOS		1.782.000,00	523.811,62	2.611.205,88	1.092.015,03
Imposto sobre a Propriedade Predial Terr	PMMV	2.000,00	2.248,06	4.459,30	9.256,98
Imposto de Renda Retido nas Fontes sobre	PMMV	450.000,00	6.840,70	117.935,34	232.642,83
Imposto sobre Transmissao de Bens Imovei	PMMV	80.000,00	16.266,30	53.761,92	42.477,96
Imposto sobre Servicos de Qualquer Natur	PMMV	1.250.000,00	498.456,56	2.435.049,32	807.637,26
TAXAS		92.000,00	6.299,59	43.668,55	50.524,83
Outras Taxas pelo Exercicio do Poder de	PMMV	2.000,00	33,94	362,84	0,00
ALVARÁ	PMMV	0,00	5.682,67	41.243,18	0,00
Outras Taxas pela Prestacao de Servicos	PMMV	90.000,00	582,98	2.062,53	50.524,83
RECEITAS DE CONTRIBUICOES		725.000,00	0,00	43.890,10	439.602,50
CONTRIBUICAO PARA CUSTEIO DE ILUMINACAO		725.000,00	0,00	43.890,10	439.602,50
Contribuicao para o Custeio do Servico d	PMMV	725.000,00	0,00	43.890,10	439.602,50
RECEITA PATRIMONIAL		385.000,00	55.000,38	514.524,62	266.509,28
RECEITAS IMOBILIARIAS		3.000,00	0,00	195,47	0,00
Alugueis	PMMV	1.000,00	0,00	0,00	0,00
Outras Receitas Imobiliarias	PMMV	2.000,00	0,00	195,47	0,00
RECEITAS DE VALORES MOBILIARIOS		381.000,00	55.000,38	514.329,15	0,00
Rec. de Rem. de Dep. Banc. de Rec. Vinc.	FME	46.000,00	0,00	249.527,93	0,00
Rec. de Rem. de Dep. Banc. de Rec. Vinc.	FMS	140.000,00	9.104,75	52.141,93	0,00
Rec. de Rem. de Dep. Banc. de Rec. Vinc.	FME	60.000,00	9.936,75	68.056,27	0,00
Rec. de Rem. de Dep. Banc. de Rec. Vinc.	FMAS	65.000,00	4.264,91	15.696,88	0,00
Rem. de Outros Dep. Banc.de Recur. Vincu	PMMV	30.000,00	23.079,96	118.252,35	0,00
Receita de Remuneracao de Depositos de P	PMMV	2.000,00	0,00	2.039,78	0,00
Remuneracao de Aplicacoes Extramercado	PMMV	2.000,00	0,00	0,00	0,00
Remuneracao de Outros Depositos de Recur	PMMV	35.000,00	0,00	0,00	0,00
Outras Receitas de Valores Mobiliarios	PMMV	1.000,00	8.614,01	8.614,01	0,00
OUTRAS RECEITAS PATRIMONIAIS		1.000,00	0,00	0,00	266.509,28
Outras Receitas Patrimoniais	PMMV	1.000,00	0,00	0,00	266.509,28

MISSAO VELHA

Continuação

Relatório Resumido da Execução Orçamentária
Demonstrativo do Resultado PrimárioOrçamentos Fiscal e Seguridade Social
Janeiro a Agosto /2017 - Bimestre Jul/Ago

LRF. Art. 53 inciso III - Anexo IV

R\$ Unidades

RECEITAS FISCAIS	UG	Previsão atualizada 2017	RECEITAS REALIZADAS		
			No Bimestre	Até o Bimestre	Até o Bimestre Exerc. Anterior
RECEITA DE SERVICOS		4.000,00	101,81	168,96	0,00
RECEITA DE SERVICOS		4.000,00	101,81	168,96	0,00
Servicos Hospitalares	FMS	2.000,00	0,00	0,00	0,00
Outros Servicos	PMMV	2.000,00	101,81	168,96	0,00
TRANSFERENCIAS CORRENTES		67.606.533,00	11.548.940,69	42.856.168,12	42.565.383,72
TRANSFERENCIAS INTERGOVERNAMENTAIS		67.566.533,00	10.116.800,86	41.148.117,98	32.503.493,65
Cota-Parte do Fundo de Participacao dos	PMMV	21.250.000,00	3.033.029,09	14.240.680,57	13.806.641,17
Cota-Parte do Fundo de Participacao do M	PMMV	1.788.542,00	0,00	0,00	0,00
Cota- Parte do Fundo de Participacao do	PMMV	1.788.542,00	954.734,07	954.734,07	0,00
COTA PARTE DO ITR - IMPOSTO TERRITORIAL					
Cota-Parte da Compensacao Financeira de	PMMV	6.000,00	1.939,21	8.565,89	0,00
Cota-Parte Royalties-Compen.Financ.pela	PMMV	8.000,00	41.273,51	102.547,57	0,00
Cota-Parte do Fundo Especial do Petroleo	PMMV	160.000,00	0,00	62.702,33	12.664,95
Outras Transf.Decorrentes de Comp. Finan	PMMV	1.000,00	0,00	1.317,11	0,00
Piso de Atencao Basica - PAB Fixo	FMS	966.000,00	161.135,34	644.541,36	0,00
PAB Variavel - Programa Saude da Familia	FMS	953.000,00	151.820,00	593.370,00	0,00
PAB Variavel - Programa Agentes Comunita	FMS	24.336,00	0,00	0,00	0,00
PAB Variavel - Programa Saude Bucal	FMS	218.000,00	51.290,00	207.390,00	0,00
PAB Variavel - NASF Nucleos de Apoio a S	FMS	240.000,00	40.000,00	160.000,00	0,00
PAB Variavel - PMAQ Prog. de Melhorias do	FMS	948.000,00	166.900,00	668.100,00	0,00
Compensacao de Especificidades Regionais	FMS	5.000,00	0,00	0,00	0,00
Programa de Requalificacao de Ubs - Refo	FMS	86.345,00	0,00	0,00	0,00
Assistencia Financeira Complementar-ACS-	FMS	896.693,00	135.825,30	551.970,90	0,00
Fortalec.de Pol.Afetadas a Atuacao da Estr	FMS	47.194,00	7.148,70	29.051,10	0,00
Teto Financeiro - Mac Ambulatorial e Hos	FMS	1.376.000,00	221.106,16	884.125,39	0,00
CEO - Centro de Especialidades Odontolog	FMS	118.800,00	19.800,00	79.200,00	0,00
Rede Viver sem Limites - RDEF - Ceo Esta	FMS	20.000,00	0,00	0,00	0,00
Teto Municipal Rede Brasil sem Miseria (FMS	90.000,00	15.000,00	60.000,00	0,00
Teto Municipal Rede Cegonha (Rce-Rceg)	FMS	10.000,00	0,00	0,00	0,00

MISSAO VELHA

Continuação

Relatório Resumido da Execução Orçamentária
Demonstrativo do Resultado PrimárioOrçamentos Fiscal e Seguridade Social
Janeiro a Agosto /2017 - Bimestre Jul/Ago

LRF. Art. 53 inciso III - Anexo IV

R\$ Unidades

RECEITAS FISCAIS	UG	Previsão atualizada 2017	RECEITAS REALIZADAS		
			No Bimestre	Até o Bimestre	Até o Bimestre Exerc. Anterior
FAEC s/a - Mamografia para Rastreamento	FMS	10.000,00	0,00	0,00	0,00
Teto Municipal Rede Saude Mental (RSME)	FMS	339.660,00	56.610,00	226.440,00	0,00
Fundo de Acoes Estrategicas e Compensaca	FMS	5.000,00	0,00	0,00	0,00
Piso Fixo de Vigilancia e Promocao da Sa	FMS	115.303,00	15.548,64	62.194,56	0,00
Acoes Estruturantes de Vigilancia Sanita	FMS	52.000,00	0,00	0,00	0,00
Piso Estrategico - Gerenciamento de Risc	FMS	5.000,00	0,00	0,00	0,00
Piso Fixo de Vigilancia Sanitaria - Part	FMS	1.640,00	2.177,30	3.408,30	0,00
Piso Fixo de Vigilancia Sanitaria - Part	FMS	12.456,00	0,00	6.243,20	0,00
Incentivos Pontuais para Acoes de Serv.d	FMS	30.000,00	0,00	27.054,62	0,00
Assistencia Financeira Complementar-ACE-	FMS	80.916,00	17.339,40	78.027,30	0,00
Inc.Adic.Assistencia Financeira Compleme	FMS	6.743,00	0,00	0,00	0,00
Fortalec. de Pol.Afetas a Atuacao da Est	FMS	4.260,00	912,60	3.650,40	0,00
Inc.Adic.Fort.Pol. Afetas a Atuacao da E	FMS	355,00	0,00	456,30	0,00
Acoes Contingenciais de Vigilancia em Sa	FMS	4.840,00	0,00	0,00	0,00
Programa de Assistencia Farmaceutica Bas	FMS	180.000,00	0,00	0,00	0,00
Programa Nac. de Qualificacao da Ass. Fa	FMS	24.000,00	6.000,00	6.000,00	0,00
Qualificacao da Gestao do SUS	FMS	10.000,00	0,00	0,00	0,00
Aquisicao de Equipamentos e Material Per	FMS	20.000,00	0,00	0,00	0,00
Programa de Requalificacao de UBS - Cons	FMS	100.000,00	0,00	0,00	0,00
Programa de Requalificacao de Ubs - Ampl	FMS	78.840,00	0,00	0,00	0,00
Estruturacao de Unidades de Atencao Espe	FMS	50.000,00	0,00	0,00	0,00
Incentivo para Construcão de Academias d	FMS	10.000,00	0,00	0,00	0,00
Prog. de Financiamento das Acoes de Alim	FMS	10.000,00	0,00	12.000,00	0,00
Outros Programas Financ. por Transf. Fun	FMS	320.000,00	24.255,88	25.226,92	0,00
Piso Basico Variavel - Scfv - Fortalecim	FMAS	646.000,00	0,00	88.800,00	0,00
Piso Basico Fixo - Cras - Uniao	FMAS	201.600,00	0,00	0,00	0,00
Outras Acoes de Protecao Social Basica	FMAS	12.000,00	0,00	86.400,00	0,00
Creas - Piso Fixo de Media Complexidade	FMAS	96.000,00	8.000,00	71.396,80	0,00

MISSAO VELHA

Continuação

Relatório Resumido da Execução Orçamentária
Demonstrativo do Resultado PrimárioOrçamentos Fiscal e Seguridade Social
Janeiro a Agosto /2017 - Bimestre Jul/Ago

LRF. Art. 53 inciso III - Anexo IV

R\$ Unidades

RECEITAS FISCAIS	UG	Previsão atualizada 2017	RECEITAS REALIZADAS		
			No Bimestre	Até o Bimestre	Até o Bimestre Exerc. Anterior
Piso de Transicao de Media Complexidade	FMAS	40.000,00	0,00	9.895,20	0,00
Piso de Alta Complexidade I - Crianca\Ad	FMAS	60.000,00	0,00	30.000,00	0,00
Outras Acoes de Protecao Social Especial	FMAS	10.000,00	0,00	0,00	0,00
Indice de Gestao Descentralizada do Suas	FMAS	42.000,00	0,00	36.948,42	0,00
Indice de Gestao Descentralizada - Igdof	FMAS	183.600,00	29.061,98	120.455,76	0,00
Acessuas	FMAS	2.000,00	0,00	0,00	0,00
Bcp na Escola - Questionario a Ser Aplic	FMAS	1.500,00	0,00	0,00	0,00
Acoes Estrategicas do PETI	FMAS	50.400,00	0,00	4.200,00	0,00
Outras Transferencias do FNAS	FMAS	50.000,00	12.971,57	58.470,04	0,00
Transferencias do Salario-Educacao	FME	1.055.240,00	161.885,62	695.337,00	0,00
Transfer. Diretas do FNDE - Prog. Dinhei	FME	2.000,00	2.890,00	2.890,00	0,00
PNAE - Ensino Fundamental	FME	317.275,00	72.503,20	217.509,60	0,00
PNAEC - Creche Programa Nacional de Alim	FME	348.300,00	29.275,20	87.825,60	0,00
PNAEP - Pre-Escolar Programa Nac. de Ali	FME	98.000,00	17.405,20	52.215,60	0,00
PNAE - EJA Programa Nac. de Alimentacao	FME	24.832,00	4.723,20	14.169,60	0,00
PNAE - AEE Programa Nacional de Alimenta	FME	6.500,00	1.378,00	4.134,00	0,00
PNAE - Mais Educacao	FME	171.720,00	59.867,20	149.668,00	0,00
Tran.Dir.FNDE Ref.ao Progr.Nacional de A	FME	542.082,00	210.467,96	631.403,88	0,00
Outras Transf. Dir. Fund. Nacio. Desenvo	FME	50.000,00	306.398,97	388.493,52	0,00
Transferencia Financeira do ICMS - Deson	PMMV	15.000,00	2.431,78	9.970,29	9.569,44
Cota Parte do Simples Nacional	PMMV	38.000,00	7.947,68	27.973,19	0,00
Demais Transferencias da Uniao	PMMV	512.000,00	0,00	0,00	0,00
Cota-Parte do ICMS	PMMV	4.290.000,00	896.763,42	3.151.618,06	2.891.382,36
Cota-Parte do IPVA	PMMV	1.510.000,00	69.273,56	916.094,56	822.237,88
Cota-Parte do IPI - Municipios	PMMV	22.000,00	0,00	0,00	0,00
Cota-Parte da Contribuicao de Intervenca	PMMV	60.000,00	17.757,91	52.582,16	0,00
Transferencia de Recursos do Estado p/ P	FMS	540.000,00	0,00	0,00	0,00
Cras-Estado	FMAS	40.000,00	6.300,00	25.200,00	0,00

MISSAO VELHA

Continuação

Relatório Resumido da Execução Orçamentária
Demonstrativo do Resultado PrimárioOrçamentos Fiscal e Seguridade Social
Janeiro a Agosto /2017 - Bimestre Jul/Ago

LRF. Art. 53 inciso III - Anexo IV

R\$ Unidades

RECEITAS FISCAIS	UG	Previsão atualizada 2017	RECEITAS REALIZADAS		
			No Bimestre	Até o Bimestre	Até o Bimestre Exerc. Anterior
Creas-Estado	FMAS	10.000,00	0,00	24.000,00	0,00
Benefícios Eventuais - Be	FMAS	12.600,00	106,82	106,82	0,00
Demais Transferencias do Estado	PMMV	365.000,00	13.077,52	37.069,28	0,00
Transf.Recur.do Fundo de Man.Desenv. da	FME	16.590.768,00	2.451.136,29	12.319.016,73	14.959.465,94
Transferencia de Recursos da Complementa	FME	2.830.020,00	0,00	390.480,56	0,00
Transferencia de Recursos da Complementa	FME	4.245.031,00	390.480,56	1.522.874,18	0,00
AJUSTE DO FUNDEB	FME	0,00	220.646,64	220.646,64	0,00
TRANSFERENCIAS DE CONVENIOS		40.000,00	1.432.139,83	1.708.050,14	10.061.890,07
Outras Transferencias de Convenios da Un	PMMV	20.000,00	1.432.139,83	1.708.050,14	0,00
Outras Transferencias de Convenio dos Es	PMMV	20.000,00	0,00	0,00	10.061.890,07
OUTRAS RECEITAS CORRENTES		393.500,00	22.708,50	145.130,45	292.266,95
MULTAS E JUROS DE MORA - DIVERSOS		232.500,00	0,00	3.930,22	0,00
Multas e Juros de Mora do IPTU	PMMV	2.500,00	0,00	3.930,22	0,00
Multas Previstas na Legislacao do Transi	PMMV	220.000,00	0,00	0,00	0,00
Multas Aplicadas Pelos Tribunais de Cont	PMMV	10.000,00	0,00	0,00	0,00
INDENIZACOES E RESTITUICOES		121.000,00	1.105,81	83.608,74	0,00
INDENIZACOES E RESTITUICOES	FMS	0,00	412,89	412,89	0,00
Outras Indenizacoes	PMMV	1.000,00	0,00	0,00	0,00
Outras Restituicoes	PMMV	120.000,00	692,92	83.195,85	0,00
RECEITA DA DIVIDA ATIVA		30.000,00	159,48	1.164,43	0,00
Receita da Divida Ativa do I.P.T.U.	PMMV	20.000,00	159,48	1.164,43	0,00
Receita da Divida Ativa Nao-Tributaria d	PMMV	10.000,00	0,00	0,00	0,00
RECEITAS DIVERSAS		10.000,00	21.443,21	56.427,06	292.266,95
Outras Receitas - Financeiras	PMMV	10.000,00	21.443,21	56.427,06	292.266,95
RECEITAS FISCAIS DE CAPITAL (VI) = (II-III-IV-V)		870.000,00	135.000,00	510.873,19	0,00
RECEITAS DE CAPITAL		890.000,00	135.000,00	510.873,19	0,00
OPERACOES DE CREDITO		50.000,00	0,00	0,00	0,00
OPERACOES DE CREDITO INTERNAS		50.000,00	0,00	0,00	0,00
Outras Operacoes de Credito Internas -	PMMV	50.000,00	0,00	0,00	0,00
ALIENACOES DE BENS		40.000,00	0,00	0,00	0,00
ALIENACAO DE BENS MOVEIS		20.000,00	0,00	0,00	0,00

Relatório Resumido da Execução Orçamentária
Demonstrativo do Resultado Primário

Orçamentos Fiscal e Seguridade Social
 Janeiro a Agosto /2017 - Bimestre Jul/Ago

LRF. Art. 53 inciso III - Anexo IV

R\$ Unidades

RECEITAS FISCAIS	UG	Previsão atualizada 2017	RECEITAS REALIZADAS		
			No Bimestre	Até o Bimestre	Até o Bimestre Exerc. Anterior
Alienacao de Outros Bens Moveis	PMMV	20.000,00	0,00	0,00	0,00
ALIENACAO DE BENS IMOVEIS		20.000,00	0,00	0,00	0,00
Alienacao de Outros Bens Imoveis	PMMV	20.000,00	0,00	0,00	0,00
TRANSFERENCIAS DE CAPITAL		800.000,00	135.000,00	510.873,19	0,00
TRANSFERENCIAS INTERGOVERNAMENTAIS		470.000,00	0,00	0,00	0,00
Transferencias de Recursos do Sistema Un	FMS	20.000,00	0,00	0,00	0,00
Transferencias de Recursos Destinados a	FME	250.000,00	0,00	0,00	0,00
Outras Transferencias da Uniao	PMMV	50.000,00	0,00	0,00	0,00
Transferencias de Recursos do Sistema Un	FMS	50.000,00	0,00	0,00	0,00
Transferencias de Recursos Destinados a	FME	50.000,00	0,00	0,00	0,00
Outras Transferencias dos Estados	PMMV	50.000,00	0,00	0,00	0,00
TRANSFERENCIAS DE CONVENIOS		330.000,00	135.000,00	510.873,19	0,00
Transferencias de Convenio da Uniao p/ o	FMS	50.000,00	0,00	0,00	0,00
Transferencias de Convenio da Uniao Dest	FME	100.000,00	0,00	0,00	0,00
Outras Transferencias de Convenio da Uni	PMMV	50.000,00	0,00	150.873,19	0,00
Transferencias de Convenio dos Estados p	FMS	50.000,00	135.000,00	360.000,00	0,00
Transferencias de Convenio dos Estados D	FME	50.000,00	0,00	0,00	0,00
Outras Transferencias de Convenio dos Es	PMMV	30.000,00	0,00	0,00	0,00
RECEITAS FISCAIS DE CAPITAL (VI) = (II-III-IV-V)		870.000,00	135.000,00	510.873,19	0,00
RECEITAS FISCAIS LÍQUIDAS (VII)		66.460.113,00	10.857.022,17	42.427.251,26	41.327.447,35



Gestor DIEGO GONDIM FEITOSA
 C.P.F. 027.400.853-03



Contador LEONARDO JOSE MACEDO
 C.P.F. 246.015.433-04



Cont.Int. ISAUQUE EVANGELISTA CRUZ
 C.P.F. 168.181.563-04

Relatório Resumido da Execução Orçamentária
Demonstrativo do Resultado Primário

Orçamentos Fiscal e Seguridade Social
 Janeiro a Agosto /2017 - Bimestre Jul/Ago

LRF, Art. 53 inciso III - Anexo IV

R\$ Unidades

DESPESAS FISCAIS	Dotação atualizada 2017	DESPESAS LIQUIDADAS		
		No Bimestre	Até o Bimestre	Até o Bimestre Exerc. Anterior
DESPESAS				
3.0.00.00.00 DESPESAS CORRENTES	60.017.045,68	10.091.586,34	39.160.814,50	7.319.930,43
3.1.00.00.00 PESSOAL E ENCARGOS SOCIAIS	30.521.450,35	5.732.665,72	23.970.158,35	0,00
3.1.90.00.00 APLICAÇÕES DIRETAS	30.521.450,35	5.732.665,72	23.970.158,35	0,00
3.1.90.04.00 CONTRATAÇÃO POR TEMPO DETERMINADO	1.888.869,06	524.822,56	1.174.208,35	0,00
3.1.90.11.00 VENCIMENTOS E VANT. FIXAS PESSOAL CIVI	23.477.952,84	5.176.074,42	21.558.125,65	0,00
3.1.90.13.00 OBRIGAÇÕES PATRONAIS	5.153.628,45	31.768,74	1.237.824,35	0,00
3.1.90.92.00 DESPESAS DE EXERCÍCIOS ANTERIORES	1.000,00	0,00	0,00	0,00
3.2.00.00.00 JUROS E ENCARGOS DA DÍVIDA	1.000,00	0,00	0,00	0,00
3.2.90.00.00 APLICAÇÕES DIRETAS	1.000,00	0,00	0,00	0,00
3.2.90.21.00 JUROS SOBRE A DÍVIDA POR CONTRATO	1.000,00	0,00	0,00	0,00
3.3.00.00.00 OUTRAS DESPESAS CORRENTES	29.494.595,33	4.358.920,62	15.190.656,15	7.319.930,43
3.3.30.00.00 TRANSF. A ESTADOS E AO DISTRITO FEDERAL	15.154,00	0,00	0,00	0,00
3.3.30.43.00 SUBVENÇÕES SOCIAIS	15.154,00	0,00	0,00	0,00
3.3.50.00.00 TRANSF. A INST. PRIV. SEM FINS LUCRATIVO	23.500,00	0,00	0,00	0,00
3.3.50.41.00 CONTRIBUIÇÕES	23.500,00	0,00	0,00	0,00
3.3.70.00.00 TRANSF. A INST. MULTIGOVERNAMENTAIS	381.669,53	107.882,04	366.669,53	0,00
3.3.71.70.00 RATEIO P/PARTICIPACAO EM CONSORCIO PUB	381.669,53	107.882,04	366.669,53	0,00
3.3.90.00.00 APLICACOES DIRETAS	29.074.271,80	4.251.038,58	14.823.986,62	7.319.930,43
3.3.90.14.00 DIÁRIAS - CIVIL	157.158,19	27.700,00	65.950,00	87.430,00
3.3.90.30.00 MATERIAL DE CONSUMO	4.536.748,78	426.872,18	1.615.497,55	1.460.888,42
3.3.90.31.00 PREMIAÇÕES CULT.ART.CIENT.DESP.E OUTRA	23.000,00	7.097,00	7.097,00	10.050,00
3.3.90.32.00 MATERIAL, BEM OU SERVICO P/DISTRIBUICA	59.705,70	1.991,51	13.925,00	19.064,19
3.3.90.33.00 PASSAGENS E DESPESAS COM LOCOMOÇÃO	22.965,67	1.650,00	12.405,06	16.837,10
3.3.90.35.00 SERVIÇOS DE CONSULTORIA	11.712,00	0,00	0,00	0,00
3.3.90.36.00 OUTROS SERV. DE TERCEIROS PESSOA FÍSIC	1.734.724,23	83.673,50	521.594,61	1.126.354,31
3.3.90.39.00 OUTROS SERV. DE TERC. PESSOA JURÍDICA	16.778.873,17	2.656.546,73	7.994.818,27	4.315.411,83
3.3.90.47.00 OBRIGAÇÕES TRIBUTÁRIAS E CONTRIBUTIVAS	35.546,66	1.031,66	3.546,66	251.500,00
3.3.90.48.00 OUTROS AUX. FINAN. A PESSOAS FÍSICAS	681.000,00	52.728,00	184.548,00	0,00
3.3.90.91.00 SENTENÇAS JUDICIAIS	3.113.976,02	905.530,30	2.998.711,25	3.855,30
3.3.90.92.00 DESPESAS DE EXERCÍCIOS ANTERIORES	1.785.030,40	37.279,78	1.350.257,72	13.110,72
3.3.90.93.00 INDENIZAÇÕES E RESTITUIÇÕES	133.830,98	48.937,92	55.635,50	15.428,56
4.0.00.00.00 DESPESAS DE CAPITAL	6.764.307,21	849.986,56	3.045.320,68	761.223,47
4.4.00.00.00 INVESTIMENTOS	5.380.807,21	599.933,44	1.836.680,96	761.223,47
4.4.90.00.00 APLICAÇÕES DIRETAS	5.380.807,21	599.933,44	1.836.680,96	761.223,47
4.4.90.51.00 OBRAS E INSTALAÇÕES	4.191.720,71	562.776,94	1.748.368,47	740.274,87
4.4.90.52.00 EQUIPAMENTOS E MATERIAL PERMANENTE	1.189.086,50	37.156,50	88.312,49	20.948,60
4.5.00.00.00 INVERSÕES FINANCEIRAS	13.500,00	0,00	0,00	0,00
4.5.90.00.00 APLICAÇÕES DIRETAS	13.500,00	0,00	0,00	0,00
4.5.90.61.00 AQUISIÇÃO DE IMÓVEIS	13.500,00	0,00	0,00	0,00
4.6.00.00.00 AMORTIZAÇÃO DA DÍVIDA	1.370.000,00	250.053,12	1.208.639,72	0,00
4.6.90.00.00 APLICAÇÕES DIRETAS	1.370.000,00	250.053,12	1.208.639,72	0,00
4.6.90.71.00 PRINCIPAL DA DÍVIDA CONTRATUAL RESGATA	1.370.000,00	250.053,12	1.208.639,72	0,00
9.0.00.00.00 RESERVA DE CONTINGÊNCIA	18.762,11	0,00	0,00	0,00

Relatório Resumido da Execução Orçamentária
Demonstrativo do Resultado Primário

Orçamentos Fiscal e Seguridade Social
 Janeiro a Agosto /2017 - Bimestre Jul/Ago

LRF. Art. 53 inciso III - Anexo IV


R\$ Unidades

DESPESAS FISCAIS	Dotação atualizada 2017	DESPESAS LIQUIDADAS		
		No Bimestre	Até o Bimestre	Até o Bimestre Exerc. Anterior
9.9.00.00.00 RESERVA DE CONTINGÊNCIA	18.762,11	0,00	0,00	0,00
9.9.99.00.00 RESERVA DE CONTINGÊNCIA	18.762,11	0,00	0,00	895627821073139E96
9.9.99.99.00 RESERVA DE CONTINGÊNCIA	18.762,11	0,00	0,00	0,00
TOTAL DAS DESPESAS	66.800.115,00	10.941.572,90	42.206.135,18	8.081.153,90
SALDO DE EXERCÍCIO ANTERIOR			3.613.978,47	
DESPESAS LIQUIDADAS	66.800.115,00	10.941.572,90	42.206.135,18	8.081.153,90
RESULTADO FINAL			3.835.094,55	



Gestor DIEGO GONDIM FEITOSA

C.P.F. 027.400.853-03



Contador LEONARDO JOSE MACEDO

C.P.F. 246.015.433-04



Cont.Int. ISAUQUE EVANGELISTA CRUZ

C.P.F. 168.181.563-04

MISSAO VELHA

Relatório Resumido da Execução Orçamentária
Demonstrativo do Resultado Nominal
 Orçamentos Fiscal e Seguridade Social
 Janeiro a Agosto de 2017 / Bimestre Julho-Agosto

LRF. Art. 53 inciso III - Anexo VI

R\$ Unidades


E S P E C I F I C A C A O	S A L D O		
	Em 31 de Dez 2016 (a)	Em 30 de Jun 2017 (b)	Em 31 de Ago 2017 (c)
DIVIDA CONSOLIDADA (I)	0	0	0
DEDUCOES (II)	(1.926.196,12)	20.689.676,76	22.657.776,72
Ativo Disponível	3.613.978,47	3.217.962,01	4.093.040,00
Haveres Financeiros	0	0	0
(-) Restos a Pagar Processados	5.540.174,59	-17.471.714,75	-18.564.736,72
DIVIDA CONSOLIDADA LIQUIDA (III) = (I-II)	0	0	0
RECEITA DE PRIVATIZACOES (IV)	0	0	0
PASSIVOS RECONHECIDOS (V)	0	0	0
DIVIDA FISCAL LIQUIDA (III+IV-V)	0	0	0

E S P E C I F I C A C A O	PERIODO DE REFERENCIA	
	No Bimestre (c - b)	Ate o bimestre (c - a)
RESULTADO NOMINAL	0	0

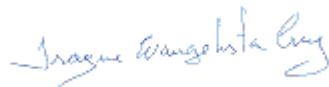
FONTE: Balancetes Mensais



Gestor DIEGO GONDIM FEITOSA
C.P.F. 027.400.853-03



Contador LEONARDO JOSE MACEDO
C.P.F. 246.015.433-04



Cont.Int. ISAQUE EVANGELISTA CRUZ
C.P.F. 168.181.563-04

MISSAO VELHA

Relatório Redumido da Execução Orçamentária
Demonstrativo dos Restos a Pagar por Poder e Órgão
 Orçamentos Fiscal e Seguridade Social
 Janeiro a Agosto /2017 - Bimestre Julho-Agosto

LRF. Art. 53 inciso V - Anexo II

R\$ Unidades

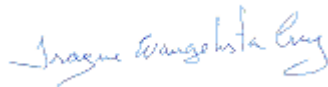
PODER / ÓRGÃO	RESTOS A PAGAR PROCESSADOS					RESTOS A PAGAR NÃO PROCESSADOS			
	INSCRITOS		Cancelados	Pagos	a Pagar	Inscritos	Cancelados	Pagos	a Pagar
	Exercícios Anteriores	Em 2017							
FUNDO MUNICIPAL DE ASSISTENCIA SOCIAL	0,00	63.624,36	0,00	103.921,22	63.624,36	0,00	0,00	0,00	0,00
FUNDO MUNICIPAL DE SAUDE-FMS	0,00	280.568,53	0,00	675.789,81	280.568,53	0,00	0,00	0,00	0,00
FUNDO MUNICIPAL DE EDUCACAO-FME	0,00	1.042.528,14	0,00	1.379.465,38	1.042.528,14	0,00	0,00	0,00	0,00
PREFEITURA MUNICIPAL DE MISSAO VELHA	0,00	406.294,96	0,00	729.412,49	406.294,96	0,00	0,00	0,00	0,00
CAMARA MUNICIPAL	0,00	0,00	0,00	0,00	0,00	0,00	0,00	0,00	0,00
Total	0,00	1.793.015,99	0,00	2.888.588,90	1.793.015,99	0,00	0,00	0,00	0,00



Gestor DIEGO GONDIM FEITOSA
C.P.F. 027.400.853-03



Contador LEONARDO JOSE MACEDO
C.P.F. 246.015.433-04



Cont.Int./Sec.de Finanças
 ISAQUE EVANGELISTA CRUZ
C.P.F. 168.181.563-04

Relatório Resumido da Execução Orçamentária
Dem. das Receitas de Oper. de Créd. e Despesas de Capital

Orçamentos Fiscal e Seguridade Social
 Janeiro a Agosto /2017 - Bimestre Jul/Ago

RREO - Anexo XI (LRF, art.53,&1ª Inciso 1)

R\$ Unidades

RECEITAS	Previsão atualizada (a)	RECEITAS REALIZADAS até o Bimestre (b)	SALDO A REALIZAR (c) = (a-b)
RECEITAS DE OPERAÇÕES DE CRÉDITOS (I)	0,00	0,00	0,00

DESPESAS	DOTAÇÃO ATUALIZADA (d)	DESPESAS EXECUTADAS até o Bimestre		SALDO A EXECUTAR (g) = (d) - (e+f)
		LIQUIDADAS (e)	INSCRITAS EM RESTOS A PAGAR NÃO PROCESSADOS (f)	
DESPESAS CAPITAL	0,00	0,00	0,00	0,00

(-) Incentivos Fiscais a Contribuinte

(-) Incentivos Fiscais a Contribuinte

(-) Incentivos Fiscais a Contribuinte por Inst.Financeiras


DESPESAS DE CAPITAL LÍQUIDA (II)	0,00	0,00	0,00	0,00
RESULTADO PARA APURAÇÃO DA REGRA DE OURO (III) = (I-II)	0,00	0,00	0,00	0,00



Gestor DIEGO GONDIM FEITOSA
C.P.F. 027.400.853-03



Contador LEONARDO JOSE MACEDO
C.P.F. 246.015.433-04



Cont.Int. ISAQUE EVANGELISTA CRUZ
C.P.F. 168.181.563-04

Relatório Resumido da Execução Orçamentária
Dem.da Receitas de Alienação de Ativos e Aplic.dos Recursos

Orçamentos Fiscal e Seguridade Social
 Janeiro a Agosto /2017 - Bimestre Jul/Ago

RREO - Anexo XIV (LRF, art.53,&1ª Inciso III)

R\$ 1,00


RECEITAS	Previsão atualizada (a)	RECEITAS REALIZADAS (b)	SALDO A REALIZAR (c) = (a-b)
RECEITAS DE CAPITAL	0,00	0,00	0,00
ALIENAÇÃO DE ATIVOS	0,00	0,00	0,00
Alienação de Bens Móveis	0,00	0,00	0,00
Alienação de Bens Imóveis	0,00	0,00	0,00
TOTAL	0,00	0,00	0,00

DESPESAS APLICAÇÃO DOS RECURSOS DA ALIENAÇÃO DE ATIVOS	DOTAÇÃO ATUALIZADA (d)	DESPESAS EXECUTADAS até o Bimestre		SALDO A EXECUTAR (g) = (d) - (e+f)
		LIQUIDADAS (e)	INSCRITAS EM RESTOS A PAGAR NÃO PROCESSADOS (f)	
DESPESAS DE CAPITAL	0,00	0,00	0,00	0,00
Investimentos	0,00	0,00	0,00	0,00
Inversões Financeiras	0,00	0,00	0,00	0,00
Amortização da Dívida	0,00	0,00	0,00	0,00
DESPESAS CORRENTES DOS REGIMES DE PREVIDÊNCIAS	0,00	0,00	0,00	0,00
Regime Geral da Previdência Social	0,00	0,00	0,00	0,00
Regime Próprio dos Servidores Públicos	0,00	0,00	0,00	0,00
TOTAL	0,00	0,00	0,00	0,00

SALDO FINANCEIRO A APLICAR	EXEANT (h)	EXEATU (i) = (b) - (e+f)	SALDO ATUAL (j) = (h+i)
	0,00	0,00	0,00



Gestor DIEGO GONDIM FEITOSA
 C.P.F. 027.400.853-03



Contador LEONARDO JOSE MACEDO
 C.P.F. 246.015.433-04



Cont.Int. ISAQUE EVANGELISTA CRUZ
 C.P.F. 168.181.563-04

GOVERNO MUNICIPAL DE MISSAO VELHA
 RELATÓRIO RESUMIDO DA EXECUÇÃO ORÇAMENTÁRIA
DEMONSTRATIVO DAS RECEITAS E DESPESAS PREVIDENCIÁRIAS DO REGIME PRÓPRIO DOS SERVIDORES PÚBLICOS
 4º BIMESTRE DE 2017

RREO - Anexo V (LRF, Art. 53, inciso II)

R\$ 1,00

RECEITAS PREVIDENCIÁRIAS	PREVISÃO INICIAL	PREVISÃO ATUALIZADA	RECEITAS REALIZADAS		
			No Bimestre	Até o Bimestre 4º 2017	Até o Bimestre 4º 2017
RECEITAS PREVIDENCIÁRIAS - RPPS (EXCETO INTRA-ORÇAMENTÁRIAS) (I)					
RECEITAS CORRENTES					
Receita de Contribuições					
Pessoal Civil					
Contribuição de Servidor Ativo Civil					
Contribuição de Servidor Inativo Civil					
Contribuição de Pensionista Civil					
Pessoal Militar					
Contribuição de Militar Ativo					
Contribuição de Militar Inativo					
Contribuição de Pensionista Militar					
Outras Contribuições Previdenciárias					
Compensação Previdenciária entre RGPS e RPPS					
Receita Patrimonial					
Receitas Imobiliárias					
Receitas de Valores Mobiliários					
Outras Receitas Patrimoniais					
Outras Receitas Correntes					
RECEITAS DE CAPITAL					
Alienação de Bens					
Outras Receitas de Capital					
RECEITAS PREVIDENCIÁRIAS - RPPS (EXCETO INTRA-ORÇAMENTÁRIAS) (II)					
REPASSES PREVIDENCIÁRIOS PARA COBERTURA DE DÉFICT - RPPS (III)					

SEM MOVIMENTO

GOVERNO MUNICIPAL DE MISSAO VELHA
RELATÓRIO RESUMIDO DA EXECUÇÃO ORÇAMENTÁRIA
DEMONSTRATIVO DAS RECEITAS E DESPESAS PREVIDENCIÁRIAS DO REGIME PRÓPRIO DOS SERVIDORES PÚBLICOS
4º BIMESTRE DE 2017

OUTROS APORTES AO RPPS (IV)					
TOTAL DAS RECEITAS PREVIDENCIÁRIAS - RPPS (V) = (I + II + III + IV)					

DESPESAS PREVIDENCIÁRIAS	PREVISÃO INICIAL	PREVISÃO ATUALIZADA	DESPESAS LIQUIDADAS		
			No Bimestre	Até o Bimestre 4º 2017	Até o Bimestre 4º 2017
DESPESAS PREVIDENCIÁRIAS - RPPS (EXCETO INTRA-ORÇAMENTÁRIAS) (VI)					
ADMINISTRAÇÃO					
Despesas Correntes					
Despesas de Capital					
PREVIDÊNCIA SOCIAL					
Pessoal Civil					
Reformas					
Pensões					
Outros Benefícios Previdenciários					
Outras Despesas Previdenciárias					
Compensação Previdenciária de Aposentadorias entre o RPPS e o RGPS					
Compensação Previdenciária de Pensões entre o RPPS e o RGPS					
Demais Despesas Previdenciárias					
DESPESAS PREVIDENCIÁRIAS - RPPS (INTRA-ORÇAMENTÁRIAS) (VII)					
RESERVA DO RPPS (VIII)					
TOTAL DAS DESPESAS PREVIDENCIÁRIAS - RPPS (IX) = (VI + VII + VIII)					
RESULTADO PREVIDENCIÁRIO - RPPS (X) = (V + IX)					

SEM MOVIMENTO

SALDO DAS DISPONIBILIDADES FINANCEIRAS E INVESTIMENTOS DO RPPS	<MÊS ANTERIOR>	PERÍODO DE REFERÊNCIA	
		2017	2017
Caixa			
Bancos Conta Movimento			
Investimentos			

GOVERNO MUNICIPAL DE MISSAO VELHA
 RELATÓRIO RESUMIDO DA EXECUÇÃO ORÇAMENTÁRIA
DEMONSTRATIVO DAS RECEITAS E DESPESAS PREVIDENCIÁRIAS DO REGIME PRÓPRIO DOS SERVIDORES PÚBLICOS
 4º BIMESTRE DE 2017

RECEITAS PREVIDENCIÁRIAS INTRA-ORÇAMENTÁRIAS - RPPS	PREVISÃO INICIAL	PREVISÃO ATUALIZADA	RECEITAS REALIZADAS		
			No Bimestre	Até o Bimestre 4º 2017	Até o Bimestre 4º 2017
RECEITA CORRENTES Receita de Contribuições Pessoal Civil Contribuição Patronal de Servidor Ativo Civil Contribuição Patronal de Servidor Inativo Civil Contribuição Patronal de Pensionista Civil Pessoal Militar Contribuição Patronal de Militar Ativo Contribuição Patronal de Militar Inativo Contribuição Patronal de Pensionista Militar Outras Contribuições Previdenciárias Receita Patrimonial Receitas Imobiliárias Receitas de Valores Mobiliários Outras Receitas Patrimoniais Outras Receitas Correntes RECEITAS DE CAPITAL Alienação de Bens Outras Receitas de Capital					
TOTAL DAS RECEITAS PREVIDENCIÁRIAS INTRA-ORÇAMENTÁRIAS					

SEM MOVIMENTO

	DOTAÇÃO	DOTAÇÃO	DESPESAS LIQUIDADAS
--	---------	---------	---------------------

GOVERNO MUNICIPAL DE MISSAO VELHA
 RELATÓRIO RESUMIDO DA EXECUÇÃO ORÇAMENTÁRIA
DEMONSTRATIVO DAS RECEITAS E DESPESAS PREVIDENCIÁRIAS DO REGIME PRÓPRIO DOS SERVIDORES PÚBLICOS
 4º BIMESTRE DE 2017

DESPESAS PREVIDENCIÁRIAS INTRA-ORÇAMENTÁRIAS - RPPS	ORÇAMENTO INICIAL	ORÇAMENTO ATUALIZADA	No Bimestre	Até o Bimestre 4º 2017	Até o 4º Bimestre 2017
ADMINISTRAÇÃO (XIV) Despesas Correntes Despesas de Capital					
TOTAL DAS DESPESAS PREVIDENCIÁRIAS INTRA-ORÇAMENTÁRIAS					

FONTE:





Gestor: DIEGO GONDIM FEITOSA

C.P.F. 027.400.853-03

Contador: LEONARDO JOSE MACEDO

CPF: 246.015.433-04

Cont.Int.: ISAUQUE EVANGELISTA CRUZ

CPF: 168.181.563-04

GOVERNO MUNICIPAL DE MISSAO VELHA
RELATÓRIO RESUMIDO DA EXECUÇÃO ORÇAMENTÁRIA
DEMONSTRATIVO DAS RECEITAS DE IMPOSTOS LÍQUIDA E DAS DESPESAS PRÓPRIAS COM AÇÕES E SERVIÇOS PÚBLICOS DE SAÚDE
ORÇAMENTO FISCAL E DA SEGURIDADE SOCIAL
4º BIMESTRE DO EXERCÍCIO DE 2017

RREO - Anexo XVI (ADCT, art. 77)

R\$ 1,00

RECEITAS PREVIDENCIÁRIAS	PREVISÃO INICIAL	PREVISÃO ATUALIZADA (a)	RECEITAS REALIZADAS	
			Até o Bimestre (b)	% (b/a)
RECEITAS DE IMPOSTOS LÍQUIDAS E TRANSF. CONSTITUCIONAIS E LEGAIS (I)	32.711.084,00	32.711.084,00	20.962.116,85	
Impostos	1.782.000,00	1.782.000,00	2.611.205,88	1,47
Multas, Juros de Mora e Outros Encargos dos Impostos				
Dívida Ativa dos Impostos	30.000,00	30.000,00	1.004,95	
Multas, Juros de Mora, Atual. Mon. Outros Encar. da Dívida Ativa dos Impostos		-	-	
Receitas de Transferências Constitucionais e Legais	30.899.084,00	30.899.084,00	18.349.906,02	0,59
TRANSFERÊNCIAS DE RECURSOS DO SISTEMA ÚNICO DE SAÚDE - SUS (II)	8.322.381,00	8.322.381,00	5.120.452,97	0,62
RECEITAS DE OPERAÇÕES DE CRÉDITO VINCULADAS À SAÚDE (III)	-	-	-	
OUTRAS RECEITAS ORÇAMENTÁRIAS	30.844.570,00	30.844.570,00	20.643.060,05	0,67
(-) DEDUÇÃO PARA O FUNDEB	5.417.920,00	5.417.920,00	4.298.378,61	0,79
TOTAL	66.460.115,00	66.460.115,00	42.427.251,26	0,64
DESPESAS COM SAÚDE (Por Grupo de Natureza da Despesa)	DOTAÇÃO INICIAL	DOTAÇÃO ATUALIZADA (c)	DESPESAS LIQUIDADAS	
			Até o Bimestre (d)	% (d/c)
DESPESAS CORRENTES	12.229.233,62	12.333.148,12	8.616.601,60	1,44
Pessoal e Encargos Sociais	7.405.675,07	5.514.800,89	4.997.783,65	0,91
Juros e Encargos da Dívida	-	-		
Outras Despesas Correntes	4.823.558,55	6.818.347,23	3.618.817,95	0,53
DESPESA DE CAPITAL	1.563.291,25	914.510,46	610.626,67	0,67
Investimentos	1.563.291,25	914.510,46	610.626,67	0,67
Inversões Financeiras				
Amortização da Dívida	-	-	-	
TOTAL (IV)	13.792.524,87	13.247.658,58	9.227.228,27	2,10

		DOTAÇÃO	DESPESAS LIQUIDADAS
--	--	---------	---------------------

GOVERNO MUNICIPAL DE MISSAO VELHA
RELATÓRIO RESUMIDO DA EXECUÇÃO ORÇAMENTÁRIA
DEMONSTRATIVO DAS RECEITAS DE IMPOSTOS LÍQUIDA E DAS DESPESAS PRÓPRIAS COM AÇÕES E SERVIÇOS PÚBLICOS DE SAÚDE
ORÇAMENTO FISCAL E DA SEGURIDADE SOCIAL
4º BIMESTRE DO EXERCÍCIO DE 2017

DESPESAS PRÓPRIAS COM AÇÕES E SERV. PÚBLICOS DE SAÚDE	DOTAÇÃO INICIAL	DOTAÇÃO ATUALIZADA	Até o Bimestre (e)	% (e)/despesas com saúde
DESPESAS COM SAÚDE	13.792.524,87	13.247.658,58	9.227.328,27	
(+) RESTOS A PAGAR INSCRITOS EM EXERCÍCIOS ANTERIORES LIQUIDADOS NO EXERCÍCIO ATUAL			-	
(-) DESPESAS COM INATIVOS E PENSIONISTAS				
(-) DESPESAS CUSTEADAS COM OUT. RECURSOS DEST. À SAÚDE				
Recursos de Transferências do Sistemas Único de Saúde - SUS	8.322.381,00	8.322.381,00	5.120.452,97	
Recursos de Operações de Crédito				
Outros Recursos	-	-	-	
(-) RESTOS A PAGAR INSCRITOS NO EXERCÍCIO SEM DISPONIBILIDADE FINANCEIRA DE RECURSOS PRÓPRIOS VINCULADOS			-	
TOTAL DESPESAS PRÓPRIAS COM AÇÕES E SERV. PÚB. DE SAÚDE (V)	5.470.143,87	4.925.277,58	4.106.875,30	19,59

SALDO DAS DISPONIBILIDADES FINANCEIRAS E INVESTIMENTOS DO RPPS	RESTOS A PAGAR INSCRITOS COM DISPONIBILIDADE FINANCEIRA DE RECURSOS PRÓPRIOS VINCULADOS	
	Inscritos em Exercícios Anteriores	Cancelados Em 2017(VI)
RESTOS A PAGAR DE DESPESAS PRÓPRIAS COM AÇÕES E SERVIÇOS PÚBLICOS DE SAÚDE	-	-

PARTICIPAÇÃO DAS DESPESAS COM AÇÕES E SERVIÇOS PÚBLICOS DE SAÚDE NA RECEITA DE IMPOSTOS LÍQUIDA E TRANSFERÊNCIAS CONSTITUCIONAIS E LEGAIS - LIMITE CONSTITUCIONAL $\leq \frac{(V - VI)}{I}$	
---	--

DESPESAS COM SAÚDE (Por Subfunção)	DOTAÇÃO INICIAL	DOTAÇÃO ATUALIZADA	DESPESAS LIQUIDADAS	
			Até o Bimestre (i)	% (i/total i)
Atenção Básica	7.038.522,25	5.444.201,67	3.815.170,64	0,41
Assistência Hospitalar e Ambulatorial	2.440.300,00	3.349.856,71	2.332.731,03	0,25
Suporte Profilático e Terapêutico	180.000,00	190.000,00	83.035,67	
Vigilância Sanitária	-	-	-	-

GOVERNO MUNICIPAL DE MISSAO VELHA
RELATÓRIO RESUMIDO DA EXECUÇÃO ORÇAMENTÁRIA
DEMONSTRATIVO DAS RECEITAS DE IMPOSTOS LÍQUIDA E DAS DESPESAS PRÓPRIAS COM AÇÕES E SERVIÇOS PÚBLICOS DE SAÚDE
ORÇAMENTO FISCAL E DA SEGURIDADE SOCIAL
4º BIMESTRE DO EXERCÍCIO DE 2017

Vigilância Epidemiológica	78.500,00	366.735,94	294.936,31	-
Alimentação e Nutrição			-	
Outras Subfunções	4.055.202,62	3.896.864,26	2.701.454,62	-
TOTAL	13.792.524,87	13.247.658,58	9.227.328,27	0,67

FONTE:



Gestor: DIEGO GONDIM FEITOSA
CPF: 027.400.853-03



Contador: LEONARDO JOSE MACEDO
C.P.F. 246.015.433-04



Cont.Int. ISAQUE EVANGELISTA CRUZ
C.P.F. 168.181.563-04

GOVERNO MUNICIPAL DE MISSAO VELHA
 RELATÓRIO RESUMIDO DA EXECUÇÃO ORÇAMENTÁRIA
DEMOSTRATIVO DA PROJEÇÃO ATUARIAL DO REGIME PRÓPRIO DE PREVIDÊNCIA SOCIAL DOS SERVIDORES PÚBLICOS
 ORÇAMENTO DA SEGURIDADE SOCIAL
 4º BIMESTRE DO EXERCÍCIO 2017

RREO - AnexoXIII (LRF, Art. 53, § 1º, inciso II)

R\$ 1,00

EXERCÍCIO	RECEITAS PREVIDENCIÁRIAS (a)	RECEITAS PREVIDENCIÁRIAS (b)	RESULTADO PREVIDENCIÁRIO (c) = (a + b)	SALDO FINANCEIRO DO EXERCÍCIO (d) = ("d" exercício anterior) + (c)
<p style="font-size: 2em; font-weight: bold; letter-spacing: 0.5em;">SEM MOVIMENTO</p> <p>O MUNICIPIO NÃO POSSUE REGIME PRÓPRIO DE PREVIDENCIA</p>				

FONTES:





Gestor: DIEGO GONDIM FEITOSA
 CPF: 027.400.853-03

Contador: LEONARDO JOSE MACEDO
 CPF: 246.015.433-04

Cont.Int.: ISAQUE EVANGELISTA CRUZ
 CPF: 168.181.563-04

GOVERNO MUNICIPAL DE MISSAO VELHA
 RELATÓRIO RESUMIDO DA EXECUÇÃO ORÇAMENTÁRIA
DEMONSTRATIVO DAS PARCERIAS PÚBLICO-PRIVADAS
 ORÇAMENTO FISCAL E DA SEGURIDADE SOCIAL
 4º BIMESTRE DO EXERCÍCIO DE 2017

RREO - Anexo XVII (Lei nº 11.079, de 30.12.2004, arts. 22, 25 e 28)

R\$ 1,00

ESPECIFICAÇÃO	SALTO TOTAL EM 31 DE DEZEMBRO DO EXERCÍCIO ANTERIOR (a)	REGISTROS EFETUADOS EM <2016>		SALDO TOTAL (c) = (a + b)
		No bimestre	Até o bimestre (b)	
TOTAL DE ATIVOS				
Direitos Futuros				
Ativos Contabilizados na SPE				
Contrapartida para Provisões de PPP				
TOTAL DE PASSIVOS (I)				
Obrigações Não Relacionadas a Serviços				
Contrapartida para Ativos da SPE				
Provisões de PPP				
GARANTIAS DE PPP (II)				
SALDO LÍQUIDO DE PASSIVOS DE PPP (III) = (I-II)				
PASSIVOS CONTINGENTES				
Contraprestações Futuras				
Riscos Não Provisionados				
Outros Passivos Contingentes				
ATIVOS CONTINGENTES				
Serviços Futuros				
Outros Ativos Contingentes				

SEM MOVIMENTO

GOVERNO MUNICIPAL DE MISSAO VELHA
 RELATÓRIO RESUMIDO DA EXECUÇÃO ORÇAMENTÁRIA
DEMONSTRATIVO DAS PARCERIAS PÚBLICO-PRIVADAS
 ORÇAMENTO FISCAL E DA SEGURIDADE SOCIAL
 4º BIMESTRE DO EXERCÍCIO DE 2017

DESPESAS DE PPP	EXERCÍCIO ANTERIOR	EXERCÍCIO CORRETE (EC)	<EC + 1>	<EC + 2>	<EC + 3>	<EC + 4>	<EC + 5>	<EC + 6>	<EC + 7>	<EC + 8>	<EC + 9>
Do Ente Federado											
Das Estatais Não-Dependentes											
TOTAL DAS DESPESAS											
RECEITA CORRENTE LÍQUIDA (RCL)											
TOTAL DAS DESPESAS / RCL (%)											
Nota:											

FONTE:



Gestor: DIEGO GONDIM FEITOSA
 CPF: 027.400.853-03



Contador: LEONARDO JOSE MACEDO
 CPF: 246.015.433-04



Cont.Int. ISAUQUE EVANGELISTA CRUZ
 C.P.F. 168.181.563-0

GOVERNO MUNICIPAL DE MISSAO VELHA
RELATÓRIO RESUMIDO DA EXECUÇÃO ORÇAMENTÁRIA
DEMOSTRATIVO SIMPLIFICADO DO RELATÓRIO RESUMIDO DA EXECUÇÃO ORÇAMENTÁRIA
ORÇAMENTO FISCAL E DA SEGURIDADE SOCIAL
4º BIMESTRE DE 2017

LRF, Art. 48 - Anexo XVIII		R\$1 ,00	
BALANÇO ORÇAMENTÁRIO - RECEITAS		No Bimestre	Até o Bimestre
Previsão Inicial da Receita		11.076.685,83	66.460.115,00
Previsão Atualizada da Receita		11.076.685,83	66.460.115,00
Receitas Realizadas		10.857.022,17	42.427.251,26
Défict Orçamentário	-	219.663,66	24.032.863,74
Saldos de Exercício Anteriores			
BALANÇO ORÇAMENTÁRIO - DESPESAS		No Bimestre	Até o Bimestre
Dotação Inicial			66.460.115,00
Créditos Adicionais			-
Dotação Atualizada			66.460.115,00
Despesas Empenhadas		8.984.812,09	49.300.874,83
Despesas Liquidadas		10.941.572,90	42.206.135,18
Superávit Orçamentário			17.159.240,17
DESPESAS POR FUNÇÃO/SUBFUNÇÃO		No Bimestre	Até o Bimestre
Despesas Empenhadas		8.984.812,09	49.300.874,83
Despesas Liquidadas		10.941.572,90	42.206.135,18
RECEITA CORRENTE LÍQUIDA - RCL		No Bimestre	Até o Bimestre
RECEITA CORRENTE LÍQUIDA - RCL		10.857.022,17	42.427.251,26
RECEITAS/DESPESAS DOS REGIMES DE PREVIDÊNCIA		No Bimestre	Até o Bimestre
Regime Geral de Previdência Social			
Receitas Previdenciárias (I)			
Receitas Previdenciárias (II)			
Receitas Previdenciárias (III) = (I - II)			

GOVERNO MUNICIPAL DE MISSAO VELHA
 RELATÓRIO RESUMIDO DA EXECUÇÃO ORÇAMENTÁRIA
DEMOSTRATIVO SIMPLIFICADO DO RELATÓRIO RESUMIDO DA EXECUÇÃO ORÇAMENTÁRIA
 ORÇAMENTO FISCAL E DA SEGURIDADE SOCIAL
 4º BIMESTRE DE 2017

Regime Próprio de Previdência Social dos Servidores Públicos		
Receitas Previdenciárias (IV)		
Receitas Previdenciárias (V)		
Receitas Previdenciárias (VI) = (IV - V)		

RESULTADOS NOMINAL E PRIMARIO	Meta Fixada no AMF da LDO (a)	Resultado Apurado Até o Bimestre (b)	% em Relação a Meta (b/a)
Resultado Nominal			
Resultado Primário			

MOVIMENTAÇÃO DOS RESTOS A PAGAR	Inscrição	Cancelamento Até o Bimestre	Pagamento Até o Bimestre	Saldo a Pagar
POR PODER E MINISTÉRIO PÚBLICO				
RESTOS A PAGAR PROCESSADOS				
Poder Executivo	-		-	-
Poder Legislativo	-		-	-
Poder Judiciário				
Ministério Público				
RESTOS A PAGAR NÃO-PROCESSADOS				
Poder Executivo	-	-	-	-
Poder Legislativo	-		0	-
Poder Judiciário				
Ministério Público				
TOTAL	-	-	-	-

GOVERNO MUNICIPAL DE MISSAO VELHA
 RELATÓRIO RESUMIDO DA EXECUÇÃO ORÇAMENTÁRIA
DEMOSTRATIVO SIMPLIFICADO DO RELATÓRIO RESUMIDO DA EXECUÇÃO ORÇAMENTÁRIA
 ORÇAMENTO FISCAL E DA SEGURIDADE SOCIAL
 4º BIMESTRE DE 2017

DESPESAS COM MANUTENÇÃO E DESENVOLVIMENTO DO ENSINO - MDE	Valor Apurado Até o Bimestre	Limites Constitucionais Anuais	
		% Mínimo a Aplicar no Exercício	% Aplicado Até o Bimestre
Mínimo Anual de <18% / 25%> das Receitas de Impostos na Manutenção e Desenvolvimento do Ensino - F	6.182.419,53	25,00%	29,49%
Maximo Anual de 40% das Despesas com MDE no Ensino Fundamental	3.861.395,57	40,00%	27,02%
Mínimo Anual de 60% do FUNDEF na Remuneração dos Professores do Ensino Fundamental	11.759.519,01	60,00%	82,28%

RECEITAS DE OPERAÇÕES DE CRÉDITO E DESPESAS DE CAPITAL	Valor Apurado Até o Bimestre	Saldo a Realizar
Receitas e Operações de Créditos		
Despesa de Capital Líquida		

PROJEÇÃO ATUARIAL DOS REGIMES DE PREVIDÊNCIA	Inscrição	Cancelamento Até o Bimestre	Pagamento Até o Bimestre	Saldo a Pagar
Regime Geral de Previdência Social				
Receitas Previdenciárias (I)				
Receitas Previdenciárias (II)				
Receitas Previdenciárias (I - II)				
Regime Próprio de Previdência Social dos Servidores Públicos				
Receitas Previdenciárias (IV)				
Receitas Previdenciárias (V)				
Receitas Previdenciárias (IV - V)				

RECEITA DA ALIENAÇÃO DE ATIVOS E APLICAÇÃO DOS RECURSOS	Valor Apurado Até o Bimestre	Saldo a Realizar
Receita de Capital Resultante da Alienação de Ativos		
Aplicação dos Recursos da Alienação de Ativos		

GOVERNO MUNICIPAL DE MISSAO VELHA
 RELATÓRIO RESUMIDO DA EXECUÇÃO ORÇAMENTÁRIA
DEMOSTRATIVO SIMPLIFICADO DO RELATÓRIO RESUMIDO DA EXECUÇÃO ORÇAMENTÁRIA
 ORÇAMENTO FISCAL E DA SEGURIDADE SOCIAL
 4º BIMESTRE DE 2017

DESPESAS COM AÇÕES E SERVIÇOS PÚBLICOS DE SAÚDE	Valor Apurado Até o Bimestre	Limites Constitucionais Anuais	
		% Mínimo a Aplicar no Exercício	% Aplicado Até o Bimestre
Despesas Próprias com Ações e Serviços Públicos de Saúde	4.106.875,30	15,00%	19,59%

DESPESAS DE CARÁTER CONTINUADO DERIVADAS DE PPP CONTRATADAS	VALOR APURADO NO EXERCÍCIO CORRENTE
Total das Despesas/RCL (%)	

FUNTE:

FUNTE:





Gestor: DIEGO GONDIM FEITOSA
 CPF: 027.400.853-03

Contador: LEONARDO JOSE MACEDO
 CPF: 246.015.433-04

Cont.Int.: ISAQUE EVANGELISTA CRUZ
 CPF: 168.181.563-04