

EDITAL DE PUBLICAÇÃO

O prefeito Municipal de Missão Velha(CE), no uso de suas atribuições que lhe são conferidas pela Lei Orgânica Municipal, e de conformidade com a determinação contida na Lei complementar Nº 101, DE 04 DE MAIO de 2000 (Lei de Responsabilidade Fiscal), **AUTORIZA** a publicação mediante afixação na Secretaria da Câmara e da Prefeitura Municipal, na mídia eletrônica, com os seguintes endereços na INTERNET: <http://www.missaovelha.ce.gov.br/> e em demais locais de amplo acesso público, para a divulgação nesta data do RREO – Relatório Resumido de Execução Orçamentária (arts. 52 e 53, Lei Complementar nº 101/2000), referente **ao 6º Bimestre de 2018**.

Paço da PREFEITURA MUNICIPAL DE MISSAO VELHA, em 30 de Janeiro de 2019.



DIEGO GONDIM FEITOSA

- Prefeito Municipal -

Relatório Resumido da Execução Orçamentária
Demonstrativo da Receita Corrente Líquida
 Orçamentos Fiscal e Seguridade Social
 Janeiro/2018 a Dezembro/2018

LRF. Art. 53 inciso I - Anexo III

R\$ Unidades

E S P E C I F I C A C A O

	Jan/18	Fev/18	Mar/18	Abr/18	Mai/18	Jun/18	Jul/18
Receitas Correntes	9.551.467,23	8.004.838,48	5.622.129,94	7.133.188,19	7.488.690,47	7.224.081,10	6.326.151,64
Impostos, Taxas e Contribuições de Melhoria	558.949,39	197.103,95	286.965,20	1.591.730,12	618.054,51	189.352,60	415.030,20
Impostos	542.885,89	188.165,04	273.394,86	1.565.268,37	594.639,09	178.448,42	401.666,06
Imposto de Renda Retido nas Fontes sobre Rendimentos do Trabalho PMMV	25.652,50	41.681,55	4.035,59	76.418,54	121.834,19	80.229,07	65.834,50
Impostos sobre a Renda e Proventos de Qualquer Natureza PMMV	0,00	1.661,14	6.926,77	8.332,35	8.569,00	1.215,44	4.884,10
Imposto sobre a Propriedade Predial Territorial Urbana PMMV	9.431,59	3.632,72	3.766,27	1.064,32	1.254,63	216,92	93,28
Receita da Dívida Ativa do I.P.T.U. PMMV	0,00	529,71	193,10	154,55	1.633,39	497,48	172,41
Imposto sobre Transmissão de Bens Imóveis - ITBI PMMV	1.370,00	11.650,83	11.160,00	2.740,00	3.800,00	8.424,35	7.980,00
Imposto sobre Serviços de Qualquer Natureza PMMV	506.431,80	129.009,09	247.313,13	127.766,91	457.547,88	87.865,16	322.701,77
Imposto sobre Serviços de Qualquer Natureza - Multas e Juros PMMV	0,00	0,00	0,00	1.348.791,70	0,00	0,00	0,00
Taxas	16.063,50	8.938,91	13.570,34	26.461,75	23.415,42	10.904,18	13.364,14
Outras Taxas pelo Exercício do Poder de Polícia PMMV	0,00	0,00	7,00	0,00	0,00	0,00	0,00
ALVARÁ PMMV	8.375,57	7.854,91	3.813,88	8.285,15	3.616,40	3.256,34	1.077,15
Outras Taxas pela Prestação de Serviços PMMV	7.687,93	1.084,00	9.749,46	18.176,60	19.799,02	7.647,84	12.286,99
Contribuições	85.043,41	83.906,06	67.276,72	73.802,70	64.996,17	72.932,20	67.642,54
Contribuição para o Custeio do Serviço de Iluminação	85.043,41	83.906,06	67.276,72	73.802,70	64.996,17	72.932,20	67.642,54
Contribuição para o Custeio do Serviço de Iluminação Pública PMMV	85.043,41	83.906,06	67.276,72	73.802,70	64.996,17	72.932,20	67.642,54
Receita Patrimonial	21.597,74	19.071,18	20.012,22	20.529,60	18.445,48	24.374,31	21.276,13
Exploração do Patrimônio Imobiliário do Estado	0,00	0,00	0,00	0,00	0,00	0,00	46,20
Aluguéis PMMV	0,00	0,00	0,00	0,00	0,00	0,00	0,00
Outras Receitas Imobiliárias PMMV	0,00	0,00	0,00	0,00	0,00	0,00	46,20
Valores Mobiliários	21.597,74	19.071,18	20.012,22	20.529,60	18.445,48	24.374,31	21.229,93
Rem. de Outros Dep. Banc.de Recur. Vinculado PMMV	13.764,48	12.275,10	12.328,91	13.057,78	10.332,18	16.796,39	13.864,90
Rec. de Rem. de Dep. Banc. de Rec. Vinc. - FUNDEB FME	1.552,53	1.302,62	1.145,17	458,53	1.189,64	417,95	325,63
Rec. de Rem. de Dep. Banc. de Rec. Vinc. - MDE FME	878,95	1.498,88	1.633,61	1.528,85	1.507,96	1.803,09	1.253,78
Rec. de Rem. de Dep. Banc. de Rec. Vinc. - Fundo de Saúde FMS	3.006,06	2.244,28	2.908,09	3.514,60	3.505,64	3.492,49	3.920,51

Relatório Resumido da Execução Orçamentária
Demonstrativo da Receita Corrente Líquida
 Orçamentos Fiscal e Seguridade Social
 Janeiro/2018 a Dezembro/2018

LRF. Art. 53 inciso I - Anexo III

R\$ Unidades

ESPECIFICACAO	Jan/18	Fev/18	Mar/18	Abr/18	Mai/18	Jun/18	Jul/18
Indenizações, Restituições e Ressarcimentos	347.637,25	435.875,42	3.259,12	3.976,72	4.215,39	3.377,11	3.250,30
Outras Indenizacoes							
PMMV	0,00	0,00	0,00	0,00	0,00	0,00	0,00
Outras Indenizações							
FME	680,18	401,76	1.690,09	2.846,27	4.016,18	2.919,53	67,44
INDENIZACOES E RESTITUICOES							
FMS	0,00	0,00	0,00	0,00	0,00	0,00	0,00
Outras Indenizações							
FMS	250,17	131,71	1.087,52	1.033,92	150,94	320,10	55,54
Outras Indenizações							
PMMV	954,00	436,50	375,51	96,53	48,27	60,81	168,05
Outras Restituicoes (FALTAS E OUTRAS)							
PMMV	345.625,70	423.742,20	0,00	0,00	0,00	0,00	0,00
Outras Restituições							
FMAS	127,20	11.163,25	106,00	0,00	0,00	76,67	2.959,27
Demais Receitas Correntes	132,02	17.225,01	145,10	753,19	8.696,94	145,10	0,00
Outras Receitas - Financeiras							
PMMV	132,02	17.225,01	145,10	753,19	8.696,94	145,10	0,00
Renúncia	521.090,51	651.603,71	436.931,50	457.253,29	543.788,07	494.047,80	377.401,19
Deduções do Fundeb	521.090,51	651.603,71	436.931,50	457.253,29	543.788,07	494.047,80	377.401,19
Dedução para a formação do FUNDEB - Transferências	521.090,51	651.603,71	436.931,50	457.253,29	543.788,07	494.047,80	377.401,19
Deducao de Receita do FPM - FUNDEB e Redutor Financeiro							
PMMV	385.442,33	503.893,67	339.317,43	355.763,28	436.607,97	408.862,59	277.689,06
DEDUTORA DO AJUSTE DO FUNDEB							
FME	0,00	0,00	0,00	0,00	0,00	0,00	0,00
Deducao de Receita para a Formacao do FUNDEB-ITR							
PMMV	41,12	22,25	13,97	18,90	2,00	40,98	17,17
Deducao de Receita p/ a Formacao do FUNDEB-ICMS Deson.-Lei 87/96							
PMMV	232,55	232,55	232,55	232,55	232,55	232,55	232,55
Deducao de Receita para a Formacao do FUNDEB - ICMS							
PMMV	96.659,58	83.420,55	72.387,20	77.802,71	83.907,89	66.806,15	90.044,97
Deducao de Receita para Formacao do FUNDEB - IPVA							
PMMV	38.295,12	63.615,44	24.630,68	23.062,52	22.657,15	17.687,71	9.065,84
Deducao de Receita para a Formacao do FUNDEB - IPI - Municipios							
PMMV	419,81	419,25	349,67	373,33	380,51	417,82	351,60
RECEITA CORRENTE LIQUIDA = (I-II)	9.030.376,72	7.353.234,77	5.185.198,44	6.675.934,90	6.944.902,40	6.730.033,30	5.948.750,45

Relatório Resumido da Execução Orçamentária
Demonstrativo da Receita Corrente Líquida
 Orçamentos Fiscal e Seguridade Social
 Janeiro/2018 a Dezembro/2018

LRF. Art. 53 inciso I - Anexo III

R\$ Unidades

E S P E C I F I C A C A O

Jan/18

Fev/18


Mar/18

Abr/18

Mai/18

Jun/18

Jul/18


Gestor DIEGO GONDIM FEITOSA**C.P.F.** 027.400.853-03

Contador LEONARDO JOSE MACEDO**C.P.F.** 246.015.433-04

Cont.Int. ISAQUE EVANGELISTA CRUZ**C.P.F.** 168.181.563-04

Relatório Resumido da Execução Orçamentária
Demonstrativo da Receita Corrente Líquida
 Orçamentos Fiscal e Seguridade Social
 Janeiro/2018 a Dezembro/2018

LRF. Art. 53 inciso I - Anexo III

R\$ Unidades

ESPECIFICACAO	Ago/18	Set/18	Out/18	Nov/18	Dez/18	Arrecadação nos 12 Meses	Previsão atualizada 2018
Receitas Correntes	5.953.012,52	5.152.702,81	5.824.192,91	7.396.654,35	11.953.441,83	87.630.551,47	73.878.290,10
Impostos, Taxas e Contribuições de Melhoria	468.512,45	483.813,10	732.707,69	649.935,99	1.283.267,86	7.475.423,06	1.969.760,00
Impostos	463.669,97	473.808,89	720.872,24	642.701,19	1.276.264,75	7.321.784,77	1.874.080,00
Imposto de Renda Retido nas Fontes sobre Rendimentos do Trabalho PMMV	112.991,82	123.571,56	165.938,48	24.548,99	262.521,19	1.105.257,98	468.000,00
Impostos sobre a Renda e Proventos de Qualquer Natureza PMMV	7.781,05	997,16	7.052,13	471,62	13.563,15	61.453,91	0,00
Imposto sobre a Propriedade Predial Territorial Urbana PMMV	684,13	558,70	4.902,34	7.015,04	9.204,65	41.824,59	2.080,00
Receita da Divida Ativa do I.P.T.U. PMMV	963,19	435,91	84,47	209,18	763,51	5.636,90	20.800,00
Imposto sobre Transmissao de Bens Imoveis - ITBI PMMV	1.700,00	2.300,00	3.140,00	5.530,00	12.000,00	71.795,18	83.200,00
Imposto sobre Servicos de Qualquer Natureza PMMV	339.549,78	345.945,56	539.754,82	604.926,36	978.212,25	4.687.024,51	1.300.000,00
Imposto sobre Serviços de Qualquer Natureza - Multas e Juros PMMV	0,00	0,00	0,00	0,00	0,00	1.348.791,70	0,00
Taxas	4.842,48	10.004,21	11.835,45	7.234,80	7.003,11	153.638,29	95.680,00
Outras Taxas pelo Exercicio do Poder de Policia PMMV	0,00	0,00	0,00	0,00	0,00	7,00	2.080,00
ALVARÁ PMMV	3.874,65	2.675,21	1.488,26	213,13	944,35	45.475,00	0,00
Outras Taxas pela Prestacao de Servicos PMMV	967,83	7.329,00	10.347,19	7.021,67	6.058,76	108.156,29	93.600,00
Contribuições	77.197,85	85.704,19	79.367,42	90.352,53	91.089,89	939.311,68	754.000,00
Contribuição para o Custeio do Serviço de Iluminaç	77.197,85	85.704,19	79.367,42	90.352,53	91.089,89	939.311,68	754.000,00
Contribuicao para o Custeio do Servico de Iluminacao Publica PMMV	77.197,85	85.704,19	79.367,42	90.352,53	91.089,89	939.311,68	754.000,00
Receita Patrimonial	19.468,90	15.776,37	17.450,91	13.117,24	20.719,97	231.840,05	400.400,00
Exploração do Patrimônio Imobiliário do Estado	0,00	0,00	0,00	46,20	0,00	92,40	3.120,00
Alugueis PMMV	0,00	0,00	0,00	0,00	0,00	0,00	1.040,00
Outras Receitas Imobiliarias PMMV	0,00	0,00	0,00	46,20	0,00	92,40	2.080,00
Valores Mobiliários	19.468,90	15.776,37	17.450,91	13.071,04	20.719,97	231.747,65	395.200,00
Rem. de Outros Dep. Banc.de Recur. Vinculado PMMV	11.712,32	9.457,40	10.028,84	7.300,41	9.455,45	140.374,16	31.200,00
Rec. de Rem. de Dep. Banc. de Rec. Vinc. - FUNDEB FME	1.222,35	4,35	430,05	173,73	323,58	8.546,13	47.840,00

Relatório Resumido da Execução Orçamentária
Demonstrativo da Receita Corrente Líquida
 Orçamentos Fiscal e Seguridade Social
 Janeiro/2018 a Dezembro/2018

LRF. Art. 53 inciso I - Anexo III

R\$ Unidades

ESPECIFICACAO	Ago/18	Set/18	Out/18	Nov/18	Dez/18	Arrecadação nos 12 Meses	Previsão atualizada 2018
Rec. de Rem. de Dep. Banc. de Rec. Vinc. - MDE							
FME	311,52	1.272,19	1.183,41	867,02	874,37	14.613,63	62.400,00
Rec. de Rem. de Dep. Banc. de Rec. Vinc. - Fundo de Saude							
FMS	4.347,24	3.515,04	4.048,77	3.203,50	8.653,76	46.359,98	145.600,00
Rec. de Rem. de Dep. Banc. de Rec. Vinc. - FNAS							
FMAS	1.875,47	1.527,39	1.759,84	1.526,38	1.412,81	21.853,75	67.600,00
Receita de Remuneracao de Depositos de Poupanca							
PMMV	0,00	0,00	0,00	0,00	0,00	0,00	2.080,00
Remuneracao de Aplicacoes Extramercado							
PMMV	0,00	0,00	0,00	0,00	0,00	0,00	2.080,00
Remuneracao de Outros Depositos de Recursos nao vinculados							
PMMV	0,00	0,00	0,00	0,00	0,00	0,00	36.400,00
Demais Receitas Patrimoniais	0,00	0,00	0,00	0,00	0,00	0,00	2.080,00
Outras Receitas de Valores Mobiliarios							
PMMV	0,00	0,00	0,00	0,00	0,00	0,00	1.040,00
Outras Receitas Patrimoniais							
PMMV	0,00	0,00	0,00	0,00	0,00	0,00	1.040,00
Receita de Serviços	0,00	0,00	0,00	0,00	0,00	56.163,52	4.160,00
Serviços Administrativos e Comerciais Gerais	0,00	0,00	0,00	0,00	0,00	0,00	2.080,00
Servicos Hospitalares							
FMS	0,00	0,00	0,00	0,00	0,00	0,00	2.080,00
Outros Serviços	0,00	0,00	0,00	0,00	0,00	56.163,52	2.080,00
Outros Servicos							
PMMV	0,00	0,00	0,00	0,00	0,00	56.163,52	2.080,00
Transferências Correntes	5.378.232,84	4.550.529,01	4.983.153,15	6.636.152,74	10.553.181,53	78.048.851,70	70.361.530,10
Transferências da União e de suas Entidades	3.094.310,08	2.386.751,70	2.629.502,79	4.177.193,48	7.845.685,89	47.354.434,12	37.436.468,29
Cota-Parte do Fundo de Participacao dos Municipios - Cota Mensal							
PMMV	1.751.605,70	1.321.062,35	1.500.718,27	1.885.080,63	2.308.269,06	22.304.618,45	22.100.000,00
Cota-Parte do Fundo de Participacao do Municipios 1% Cota dezembr							
PMMV	0,00	0,00	0,00	0,00	990.634,85	990.634,85	1.860.083,68
Cota- Parte do Fundo de Participacao do Municipios 1% Cota julho							
PMMV	0,00	0,00	0,00	0,00	0,00	966.515,47	794.592,37
COTA PARTE DO ITR - IMPOSTO TERRITORIAL RURAL							
PMMV	103,06	1.849,55	4.768,39	129,95	254,62	7.887,73	2.704,00
Cota-Parte da Compensacao Financeira de Recursos Minerais - CFEM							
PMMV	440,75	191,48	0,00	175,28	270,82	1.635,60	6.240,00
Cota-Parte Royalties-Compen.Financ.pela Produc.Petro-Lei 7.990/89							
PMMV	1.633,41	1.693,44	1.657,80	1.797,86	2.033,60	17.263,82	8.320,00
Cota-Parte do Fundo Especial do Petroleo - FEP							
PMMV	33.054,87	34.638,92	33.200,74	41.981,80	38.614,68	371.002,33	166.400,00
Piso de Atencao Basica - PAB Fixo							
FMS	82.427,33	82.427,33	82.427,33	82.427,33	82.427,33	989.127,96	1.004.640,00

Relatório Resumido da Execução Orçamentária
Demonstrativo da Receita Corrente Líquida
 Orçamentos Fiscal e Seguridade Social
 Janeiro/2018 a Dezembro/2018

LRF. Art. 53 inciso I - Anexo III

R\$ Unidades

ESPECIFICACAO	Ago/18	Set/18	Out/18	Nov/18	Dez/18	Arrecadação nos 12 Meses	Previsão atualizada 2018
Fortalec. de Pol.Afetas a Atuacao da Estrategia de ACE-5% FMS	0,00	0,00	0,00	0,00	0,00	0,00	4.430,40
Inc.Adic.Fort.Pol. Afetas a Atuacao da Estrategia de ACE-5% FMS	0,00	0,00	0,00	0,00	0,00	0,00	369,20
Acoes Contingenciais de Vigilancia em Saude (Pvvs) FMS	0,00	0,00	0,00	0,00	0,00	0,00	5.033,60
Programa de Assistencia Farmaceutica Basica FMS	0,00	0,00	0,00	0,00	0,00	0,00	187.200,00
Programa Nac. de Qualificacao da Ass. Farmaceutica (QUALIFAR-SUS) FMS	0,00	0,00	0,00	0,00	0,00	0,00	24.960,00
Qualificacao da Gestao do SUS FMS	0,00	0,00	0,00	0,00	0,00	0,00	10.400,00
Aquisicao de Equipamentos e Material Permanente FMS	0,00	0,00	0,00	0,00	0,00	0,00	20.800,00
Programa de Requalificacao de UBS - Construcao FMS	0,00	0,00	0,00	0,00	0,00	0,00	104.000,00
Programa de Requalificacao de Ubs - Ampliacao FMS	0,00	0,00	0,00	0,00	0,00	0,00	81.993,60
Estruturacao de Unidades de Atencao Especializada em Saude FMS	0,00	0,00	0,00	0,00	249.900,00	1.124.770,00	52.000,00
Incentivo para Construcao de Academias de Saude-Intermediaria-Pi FMS	0,00	0,00	0,00	0,00	0,00	0,00	10.400,00
Prog. de Financiamento das Acoes de Alimentacao e Nutricao (Van) FMS	0,00	0,00	0,00	0,00	0,00	12.000,00	10.400,00
Outros Programas Financ. por Transf. Fundo a Fundo FMS	65.056,00	30.937,60	16.937,60	1.046.915,85	47.645,65	1.739.649,27	332.800,00
Piso Basico Variavel - Scfv - Fortalecimento de Vinculos FMAS	0,00	0,00	0,00	0,00	0,00	95.413,69	671.840,00
Piso Basico Fixo - Cras - Uniao FMAS	0,00	0,00	0,00	0,00	0,00	0,00	209.664,00
Outras Acoes de Protecao Social Basica FMAS	0,00	0,00	0,00	0,00	0,00	0,00	12.480,00
Creas - Piso Fixo de Media Complexidade - PAEFI FMAS	0,00	0,00	0,00	0,00	0,00	0,00	99.840,00
Piso de Transicao de Media Complexidade - Ptmc FMAS	0,00	0,00	0,00	0,00	0,00	0,00	41.600,00
Piso de Alta Complexidade I - Crianca/Adolescente FMAS	0,00	0,00	0,00	0,00	0,00	0,00	62.400,00
Outras Acoes de Protecao Social Especial FMAS	0,00	0,00	0,00	0,00	0,00	0,00	10.400,00
Indice de Gestao Descentralizada do Suas - Igd/Suas FMAS	0,00	0,00	0,00	0,00	0,00	0,00	43.680,00
Indice de Gestao Descentralizada - Igd/bf FMAS	0,00	15.907,49	16.322,67	0,00	0,00	104.141,93	190.944,00
Acessuas FMAS	0,00	0,00	0,00	0,00	0,00	0,00	2.080,00
Bcp na Escola - Questionario a Ser Aplicado FMAS	0,00	0,00	0,00	0,00	0,00	0,00	1.560,00
Acoes Estrategicas do PETI FMAS	0,00	0,00	0,00	0,00	0,00	0,00	52.416,00
Outras Transferencias do FNAS FMAS	123.273,96	42.026,80	119.443,60	43.748,40	79.605,70	610.070,97	52.000,00

Relatório Resumido da Execução Orçamentária
Demonstrativo da Receita Corrente Líquida
 Orçamentos Fiscal e Seguridade Social
 Janeiro/2018 a Dezembro/2018

LRF. Art. 53 inciso I - Anexo III

R\$ Unidades

ESPECIFICACAO	Ago/18	Set/18	Out/18	Nov/18	Dez/18	Arrecadação nos 12 Meses	Previsão atualizada 2018
Transferências de Outras Instituições Públicas	1.821.629,75	1.691.355,14	1.829.870,49	1.984.825,18	2.181.719,99	24.132.818,46	24.612.452,80
Transf.Recur.do Fundo de Man.Desenv. da Educacao Basica - FUNDEB FME	1.443.915,22	1.313.640,61	1.452.155,96	1.607.110,65	1.804.005,46	19.165.071,16	17.254.398,72
Transferencia de Recursos da Complementacao da Uniao ao FUNDEB FME	377.714,53	377.714,53	0,00	377.714,53	377.714,53	4.212.318,24	4.414.832,45
Transferencia de Recursos da Complementacao da Uniao ao FUNDEB FME	0,00	0,00	377.714,53	0,00	0,00	755.429,06	2.943.221,63
AJUSTE DO FUNDEB FME	0,00	0,00	0,00	0,00	0,00	0,00	0,00
Outras Receitas Correntes	9.600,48	16.880,14	11.513,74	7.095,85	5.182,58	878.961,46	388.440,00
Multas Administrativas, Contratuais e Judiciais	0,00	0,00	0,00	0,00	0,00	0,00	252.200,00
Multas e Juros de Mora do IPTU PMMV	0,00	0,00	0,00	0,00	0,00	0,00	2.600,00
Multas Previstas na Legislacao do Transito PMMV	0,00	0,00	0,00	0,00	0,00	0,00	228.800,00
Receita da Divida Ativa Nao-Tributaria de Outras Rec. - Principal PMMV	0,00	0,00	0,00	0,00	0,00	0,00	10.400,00
Multas Aplicadas Pelos Tribunais de Contas PMMV	0,00	0,00	0,00	0,00	0,00	0,00	10.400,00
Indenizações, Restituições e Ressarcimentos	5.066,59	1.045,80	5.832,58	6.393,07	3.947,40	823.876,75	125.840,00
Outras Indenizacoes PMMV	0,00	0,00	0,00	0,00	0,00	0,00	1.040,00
Outras Indenizações FME	4.143,32	127,20	5.456,23	5.179,27	3.550,11	31.077,58	0,00
INDENIZACOES E RESTITUICOES FMS	73,00	42,00	0,00	0,00	0,00	115,00	0,00
Outras Indenizações FMS	766,67	876,60	328,08	848,59	63,60	5.913,44	0,00
Outras Indenizações PMMV	48,27	0,00	48,27	365,21	333,69	2.935,11	0,00
Outras Restituicoes (FALTAS E OUTRAS) PMMV	0,00	0,00	0,00	0,00	0,00	769.367,90	124.800,00
Outras Restituições FMAS	35,33	0,00	0,00	0,00	0,00	14.467,72	0,00
Demais Receitas Correntes	4.533,89	15.834,34	5.681,16	702,78	1.235,18	55.084,71	10.400,00
Outras Receitas - Financeiras PMMV	4.533,89	15.834,34	5.681,16	702,78	1.235,18	55.084,71	10.400,00
Renúncia	441.893,18	357.259,71	403.156,65	471.105,30	566.129,65	5.721.660,56	-5.634.636,80
Deduções do Fundeb	441.893,18	357.259,71	403.156,65	471.105,30	566.129,65	5.721.660,56	-5.634.636,80
Dedução para a formação do FUNDEB - Transferências	441.893,18	357.259,71	403.156,65	471.105,30	566.129,65	5.721.660,56	-5.634.636,80

Relatório Resumido da Execução Orçamentária
Demonstrativo da Receita Corrente Líquida
 Orçamentos Fiscal e Seguridade Social
 Janeiro/2018 a Dezembro/2018

LRF. Art. 53 inciso I - Anexo III

R\$ Unidades

E S P E C I F I C A C A O		Ago/18	Set/18	Out/18	Nov/18	Dez/18	Arrecadação nos 12 Meses	Previsão atualizada 2018
		Deducao de Receita do FPM - FUNDEB e Redutor Financeiro	PMMV	350.321,12	264.212,44	300.143,64	377.016,10	461.653,80
DEDUTORA DO AJUSTE DO FUNDEB	FME	0,00	0,00	0,00	0,00	0,00	0,00	0,00
Deducao de Receita para a Formacao do FUNDEB-ITR	PMMV	20,59	369,90	953,67	25,98	50,91	1.577,44	-540,80
Deducao de Receita p/ a Formacao do FUNDEB-ICMS Deson.-Lei 87/96	PMMV	232,55	232,55	232,55	232,55	232,55	2.790,60	-3.120,00
Deducao de Receita para a Formacao do FUNDEB - ICMS	PMMV	82.370,36	87.037,08	94.794,17	89.112,59	100.196,82	1.024.540,07	-892.320,00
Deducao de Receita para Formacao do FUNDEB - IPVA	PMMV	8.568,29	5.027,53	6.646,71	4.718,08	3.702,30	227.677,37	-314.080,00
Deducao de Receita para a Formacao do FUNDEB - IPI - Municipios	PMMV	380,27	380,21	385,91	0,00	293,27	4.151,65	-4.576,00
RECEITA CORRENTE LIQUIDA = (I-II)		5.511.119,34	4.795.443,10	5.421.036,26	6.925.549,05	11.387.312,18	81.908.890,91	68.243.653,30



Gestor DIEGO GONDIM FEITOSA
C.P.F. 027.400.853-03



Contador LEONARDO JOSE MACEDO
C.P.F. 246.015.433-04



Cont.Int. ISAUQUE EVANGELISTA CRUZ
C.P.F. 168.181.563-04

PM-MISSAO VELHA

Relatório Resumido da Execução Orçamentária

Balço Orçamentário - Receitas

Orçamentos Fiscal e Seguridade Social

Janeiro/2018 a Dezembro/2018

LRF. Art. 52 inciso I, alíneas "a" e "b" do inciso II e parágraf. 1º - Anexo I

R\$ Unidades

RECEITAS	Previsão	Previsão	Realizada no Bimestre		Realizada até o Bimestre		Saldo
	Inicial	Atualizada	Valor	(%)	Valor	(%)	a Realizar
		(a)	(b)	(b/a)	(c)	(c/a)	(a-c)
Receitas Correntes	73.878.290,10	73.878.290,10	19.350.096,18	10,01	87.630.551,47	118,61	-13.752.261,37
Impostos, Taxas e Contribuições de Melhoria	1.969.760,00	1.969.760,00	1.933.203,85	33,00	7.475.423,06	379,51	-5.505.663,06
Impostos	1.874.080,00	1.874.080,00	1.918.965,94	34,29	7.321.784,77	390,69	-5.447.704,77
Imposto de Renda Retido nas Fontes sobre							
PMMV	468.000,00	468.000,00	287.070,18	56,15	1.105.257,98	237,17	-637.257,98
Impostos sobre a Renda e Proventos de Qu							
PMMV	0,00	0,00	14.034,77	0,00	61.453,91	0,00	-61.453,91
Imposto sobre a Propriedade Predial Terr							
PMMV	2.080,00	2.080,00	16.219,69	445,90	41.824,59	2.010,80	-39.744,59
Receita da Dívida Ativa do I.P.T.U.							
PMMV	20.800,00	20.800,00	972,69	3,68	5.636,90	27,10	15.163,10
Imposto sobre Transmissão de Bens Imóveis							
PMMV	83.200,00	83.200,00	17.530,00	14,49	71.795,18	86,29	11.404,82
Imposto sobre Serviços de Qualquer Natur							
PMMV	1.300.000,00	1.300.000,00	1.583.138,6	75,71	4.687.024,51	360,54	-
Imposto sobre Serviços de Qualquer Natur							
PMMV	0,00	0,00	0,00	0,00	1.348.791,70	0,00	-
Taxas	95.680,00	95.680,00	14.237,91	7,56	153.638,29	160,58	-57.958,29
Outras Taxas pelo Exercício do Poder de							
PMMV	2.080,00	2.080,00	0,00	0,00	7,00	0,34	2.073,00
ALVARÁ							
PMMV	0,00	0,00	1.157,48	0,00	45.475,00	0,00	-45.475,00
Outras Taxas pela Prestação de Serviços							
PMMV	93.600,00	93.600,00	13.080,43	6,55	108.156,29	115,55	-14.556,29
Contribuições	754.000,00	754.000,00	181.442,42	11,98	939.311,68	124,58	-185.311,68
Contribuição para o Custeio do Serv	754.000,00	754.000,00	181.442,42	11,98	939.311,68	124,58	-185.311,68
Contribuição para o Custeio do Serviço d							
PMMV	754.000,00	754.000,00	181.442,42	12,20	939.311,68	124,58	-185.311,68
Receita Patrimonial	400.400,00	400.400,00	33.837,21	3,28	231.840,05	57,90	168.559,95
Exploração do Patrimônio Imobiliário	3.120,00	3.120,00	46,20	1,48	92,40	2,96	3.027,60
Aluguéis							
PMMV	1.040,00	1.040,00	0,00	0,00	0,00	0,00	1.040,00
Outras Receitas Imobiliárias							
PMMV	2.080,00	2.080,00	46,20	0,02	92,40	4,44	1.987,60
Valores Mobiliários	395.200,00	395.200,00	33.791,01	3,31	231.747,65	58,64	163.452,35
Rec. de Rem. de Dep. Banc. de Rec. Vinc.							
FME	47.840,00	47.840,00	497,31	0,68	8.546,13	17,86	39.293,87
Rec. de Rem. de Dep. Banc. de Rec. Vinc.							
FMS	145.600,00	145.600,00	11.857,26	5,97	46.359,98	31,84	99.240,02
Rec. de Rem. de Dep. Banc. de Rec. Vinc.							
FMAS	67.600,00	67.600,00	2.939,19	2,11	21.853,75	32,33	45.746,25
Rec. de Rem. de Dep. Banc. de Rec. Vinc.							
FME	62.400,00	62.400,00	1.741,39	1,42	14.613,63	23,42	47.786,37
Rem. de Outros Dep. Banc. de Recur. Vincu							
PMMV	31.200,00	31.200,00	16.755,86	30,54	140.374,16	449,92	-109.174,16
Receita de Remuneração de Depósitos de P							
PMMV	2.080,00	2.080,00	0,00	0,00	0,00	0,00	2.080,00
Remuneração de Aplicações Extramercado							
PMMV	2.080,00	2.080,00	0,00	0,00	0,00	0,00	2.080,00

PM-MISSAO VELHA

Relatório Resumido da Execução Orçamentária

Balço Orçamentário - Receitas

Orçamentos Fiscal e Seguridade Social

Janeiro/2018 a Dezembro/2018

LRF. Art. 52 inciso I, alíneas "a" e "b" do inciso II e parágraf. 1º - Anexo I

R\$ Unidades

RECEITAS		Previsão	Previsão	Realizada	no Bimestre	Realizada até o	Bimestre	Saldo
		Inicial	Atualizada	Valor	(%)	Valor	(%)	a Realizar
			(a)	(b)	(b/a)	(c)	(c/a)	(a-c)
Remuneracao de Outros Depositos de Recur	PMMV	36.400,00	36.400,00	0,00	0,00	0,00	0,00	36.400,00
Demais Receitas Patrimoniais		2.080,00	2.080,00	0,00	3,31	0,00	58,64	2.080,00
Outras Receitas de Valores Mobiliarios	PMMV	1.040,00	1.040,00	0,00	0,00	0,00	0,00	1.040,00
Outras Receitas Patrimoniais	PMMV	1.040,00	1.040,00	0,00	0,00	0,00	0,00	1.040,00
Receita de Serviços		4.160,00	4.160,00	0,00	3,28	56.163,52	1.350,08	-52.003,52
Serviços Administrativos e Comercia		2.080,00	2.080,00	0,00	3,31	0,00	58,64	2.080,00
Servicos Hospitalares	FMS	2.080,00	2.080,00	0,00	0,00	0,00	0,00	2.080,00
Outros Serviços		2.080,00	2.080,00	0,00	3,31	56.163,52	2.700,17	-54.083,52
Outros Servicos	PMMV	2.080,00	2.080,00	0,00	0,00	56.163,52	700,17	-54.083,52
Transferências Correntes		70.361.530,10	70.361.530,10	17.189.334,27	9,43	78.048.851,70	110,93	-7.687.321,60
Transferências da União e de suas E		37.436.468,29	37.436.468,29	12.022.879,37	11,16	47.354.434,12	126,49	-9.917.965,83
Cota-Parte do Fundo de Participacao dos	PMMV	22.100.000,00	22.100.000,00	4.193.349,6	10,53	22.304.618,45	100,93	-204.618,45
Cota-Parte do Fundo de Participacao do M	PMMV	1.860.083,68	1.860.083,68	990.634,85	53,26	990.634,85	53,26	869.448,83
Cota- Parte do Fundo de Participacao do	PMMV	794.592,37	794.592,37	0,00	0,00	966.515,47	121,64	-171.923,10
COTA PARTE DO ITR - IMPOSTO TERRITORIAL	PMMV	2.704,00	2.704,00	384,57	9,46	7.887,73	291,71	-5.183,73
Cota-Parte da Compensacao Financeira de	PMMV	6.240,00	6.240,00	446,10	4,37	1.635,60	26,21	4.604,40
Cota-Parte Royalties-Compen.Financ.pela	PMMV	8.320,00	8.320,00	3.831,46	24,66	17.263,82	207,50	-8.943,82
Cota-Parte do Fundo Especial do Petroleo	PMMV	166.400,00	166.400,00	80.596,48	23,46	371.002,33	222,96	-204.602,33
Piso de Atencao Basica - PAB Fixo	FMS	1.004.640,00	1.004.640,00	164.854,66	8,29	989.127,96	98,46	15.512,04
PISO DE ATENCAO BASICA VARIAVEL - PAB	FMS	0,00	0,00	834.673,74	0,00	3.317.702,25	0,00	-
PAB Variavel - Programa Saude da Familia	FMS	991.120,00	991.120,00	0,00	0,00	0,00	0,00	991.120,00
PAB Variavel - Programa Agentes Comunita	FMS	25.309,44	25.309,44	300.144,00	892,39	1.043.406,00	,60	-
PAB Variavel - Programa Saude Bucal	FMS	226.720,00	226.720,00	0,00	0,00	19.050,00	8,40	207.670,00
PAB Variavel - NASF Nucleos de Apoio a S	FMS	249.600,00	249.600,00	0,00	0,00	0,00	0,00	249.600,00
PAB Variavel - PMAQ Prog. de Melhoria do	FMS	985.920,00	985.920,00	0,00	0,00	0,00	0,00	985.920,00
Compensacao de Especificidades Regionais	FMS	5.200,00	5.200,00	0,00	0,00	0,00	0,00	5.200,00
Programa de Requalificacao de Ubs - Refo	FMS	89.798,80	89.798,80	0,00	0,00	0,00	0,00	89.798,80
Assistencia Financeira Complementar-ACS-	FMS	932.560,72	932.560,72	0,00	0,00	0,00	0,00	932.560,72

PM-MISSAO VELHA

Relatório Resumido da Execução Orçamentária

Balço Orçamentário - Receitas

Orçamentos Fiscal e Seguridade Social

Janeiro/2018 a Dezembro/2018

LRF. Art. 52 inciso I, alíneas "a" e "b" do inciso II e parágraf. 1º - Anexo I

R\$ Unidades

RECEITAS		Previsão	Previsão	Realizada	no Bimestre	Realizada até o	Bimestre	Saldo
		Inicial	Atualizada	Valor	(%)	Valor	(%)	a Realizar
			(a)	(b)	(b/a)	(c)	(c/a)	(a-c)
Fortalec.de Pol.Afetas a Atuacao da Estr	FMS	49.081,76	49.081,76	0,00	0,00	0,00	0,00	49.081,76
Teto Financeiro - Mac Ambulatorial e Hos	FMS	1.431.040,00	1.431.040,00	277.094,72	9,78	1.531.520,96	,02	-100.480,96
CEO - Centro de Especialidades Odontolog	FMS	123.552,00	123.552,00	34.650,00	18,79	132.000,00	106,84	-8.448,00
Rede Viver sem Limites - RDEF - Ceo Esta	FMS	20.800,00	20.800,00	0,00	0,00	0,00	0,00	20.800,00
Teto Municipal Rede Brasil sem Miseria (FMS	93.600,00	93.600,00	15.000,00	8,09	75.000,00	80,13	18.600,00
Teto Municipal Rede Cegonha (Rce-Rceg)	FMS	10.400,00	10.400,00	0,00	0,00	1.130,78	10,87	9.269,22
FAEC s/a - Mamografia para Rastreamento	FMS	10.400,00	10.400,00	0,00	0,00	0,00	0,00	10.400,00
Teto Municipal Rede Saude Mental (RSME)	FMS	353.246,40	353.246,40	0,00	0,00	0,00	0,00	353.246,40
Fundo de Acoes Estrategicas e Compensaca	FMS	5.200,00	5.200,00	0,00	0,00	0,00	0,00	5.200,00
Piso Fixo de Vigilancia e Promocao da Sa	FMS	119.915,12	119.915,12	0,00	0,00	0,00	0,00	119.915,12
Acoes Estruturantes de Vigilancia Sanita	FMS	54.080,00	54.080,00	0,00	0,00	0,00	0,00	54.080,00
Piso Estrategico - Gerenciamento de Risc	FMS	5.200,00	5.200,00	0,00	0,00	0,00	0,00	5.200,00
Piso Fixo de Vigilancia Sanitaria - Part	FMS	1.705,60	1.705,60	0,00	0,00	0,00	0,00	1.705,60
Piso Fixo de Vigilancia Sanitaria - Part	FMS	12.954,24	12.954,24	0,00	0,00	0,00	0,00	12.954,24
Incentivos Pontuais para Acoes de Serv.d	FMS	31.200,00	31.200,00	0,00	0,00	0,00	0,00	31.200,00
Assistencia Financeira Complementar-ACE-	FMS	84.152,64	84.152,64	0,00	0,00	0,00	0,00	84.152,64
Inc.Adic.Assistencia Financeira Compleme	FMS	7.012,72	7.012,72	0,00	0,00	0,00	0,00	7.012,72
Fortalec. de Pol.Afetas a Atuacao da Est	FMS	4.430,40	4.430,40	0,00	0,00	0,00	0,00	4.430,40
Inc.Adic.Fort.Pol. Afetas a Atuacao da E	FMS	369,20	369,20	0,00	0,00	0,00	0,00	369,20
Acoes Contingenciais de Vigilancia em Sa	FMS	5.033,60	5.033,60	0,00	0,00	0,00	0,00	5.033,60
Programa de Assistencia Farmaceutica Bas	FMS	187.200,00	187.200,00	0,00	0,00	0,00	0,00	187.200,00
Programa Nac. de Qualificacao da Ass. Fa	FMS	24.960,00	24.960,00	0,00	0,00	0,00	0,00	24.960,00
Qualificacao da Gestao do SUS	FMS	10.400,00	10.400,00	0,00	0,00	0,00	0,00	10.400,00
Aquisicao de Equipamentos e Material Per	FMS	20.800,00	20.800,00	0,00	0,00	0,00	0,00	20.800,00
Programa de Requalificacao de UBS - Cons	FMS	104.000,00	104.000,00	0,00	0,00	0,00	0,00	104.000,00
Programa de Requalificacao de Ubs - Ampl	FMS	81.993,60	81.993,60	0,00	0,00	0,00	0,00	81.993,60

PM-MISSAO VELHA

Relatório Resumido da Execução Orçamentária

Balço Orçamentário - Receitas

Orçamentos Fiscal e Seguridade Social

Janeiro/2018 a Dezembro/2018

LRF. Art. 52 inciso I, alíneas "a" e "b" do inciso II e parágraf. 1º - Anexo I

R\$ Unidades

RECEITAS		Previsão	Previsão	Realizada	no Bimestre	Realizada até o	Bimestre	Saldo
		Inicial	Atualizada	Valor	(%)	Valor	(%)	a Realizar
			(a)	(b)	(b/a)	(c)	(c/a)	(a-c)
Estruturação de Unidades de Atenção Espe	FMS	52.000,00	52.000,00	249.900,00	480,58	1.124.770,00	,02	-
Incentivo para Construção de Academias d	FMS	10.400,00	10.400,00	0,00	0,00	0,00	0,00	10.400,00
Prog. de Financiamento das Ações de Alim	FMS	10.400,00	10.400,00	0,00	0,00	12.000,00	115,38	-1.600,00
Outros Programas Financ. por Transf. Fun	FMS	332.800,00	332.800,00	1.094.561,5	17,46	1.739.649,27	522,73	-
Piso Básico Variável - Scfv - Fortalecim	FMAS	671.840,00	671.840,00	0,00	0,00	95.413,69	14,20	576.426,31
Piso Básico Fixo - Cras - Uniao	FMAS	209.664,00	209.664,00	0,00	0,00	0,00	0,00	209.664,00
Outras Ações de Proteção Social Básica	FMAS	12.480,00	12.480,00	0,00	0,00	0,00	0,00	12.480,00
Creas - Piso Fixo de Média Complexidade	FMAS	99.840,00	99.840,00	0,00	0,00	0,00	0,00	99.840,00
Piso de Transição de Média Complexidade	FMAS	41.600,00	41.600,00	0,00	0,00	0,00	0,00	41.600,00
Piso de Alta Complexidade I - Criança/Ad	FMAS	62.400,00	62.400,00	0,00	0,00	0,00	0,00	62.400,00
Outras Ações de Proteção Social Especial	FMAS	10.400,00	10.400,00	0,00	0,00	0,00	0,00	10.400,00
Índice de Gestão Descentralizada do Suas	FMAS	43.680,00	43.680,00	0,00	0,00	0,00	0,00	43.680,00
Índice de Gestão Descentralizada - Igd/bf	FMAS	190.944,00	190.944,00	0,00	0,00	104.141,93	54,54	86.802,07
Acessuas	FMAS	2.080,00	2.080,00	0,00	0,00	0,00	0,00	2.080,00
Bcp na Escola - Questionário a Ser Aplic	FMAS	1.560,00	1.560,00	0,00	0,00	0,00	0,00	1.560,00
Ações Estratégicas do PETI	FMAS	52.416,00	52.416,00	0,00	0,00	0,00	0,00	52.416,00
Outras Transferências do FNAS	FMAS	52.000,00	52.000,00	123.354,10	153,93	610.070,97	73,21	-558.070,97
Transferências do Salário-Educação	FME	1.097.449,60	1.097.449,60	229.755,02	8,55	1.188.263,78	108,28	-90.814,18
Transfer. Diretas do FNDE - Prog. Dinhei	FME	2.080,00	2.080,00	5.400,00	2,60	5.400,00	259,62	-3.320,00
PNAE - Ensino Fundamental	FME	329.966,52	329.966,52	131.917,60	20,19	659.588,00	199,90	-329.621,48
PNAEC - Creche Programa Nacional de Alim	FME	362.232,00	362.232,00	25.851,20	3,60	129.256,00	35,68	232.976,00
PNAEP - Pré-Escolar Programa Nac. de Ali	FME	101.920,00	101.920,00	17.680,80	8,76	88.404,00	86,74	13.516,00
PNAE - EJA Programa Nac. de Alimentação	FME	25.825,80	25.825,80	7.296,00	14,27	36.480,00	141,25	-10.654,20
PNAE - AEE Programa Nacional de Alimenta	FME	6.760,00	6.760,00	2.120,00	15,84	10.600,00	156,80	-3.840,00
PNAE - Mais Educação	FME	178.588,80	178.588,80	0,00	0,00	0,00	0,00	178.588,80
Tran.Dir.FNDE Ref.ao Progr.Nacional de A	FME	563.765,28	563.765,28	205.823,94	4,23	1.265.833,17	,53	-702.067,89

PM-MISSAO VELHA

Relatório Resumido da Execução Orçamentária

Balço Orçamentário - Receitas

Orçamentos Fiscal e Seguridade Social

Janeiro/2018 a Dezembro/2018

LRF. Art. 52 inciso I, alíneas "a" e "b" do inciso II e parágraf. 1º - Anexo I

R\$ Unidades

RECEITAS		Previsão	Previsão	Realizada no Bimestre	Realizada até o Bimestre			Saldo
		Inicial	Atualizada	Valor	(%)	Valor	(%)	a Realizar
			(a)	(b)	(b/a)	(c)	(c/a)	(a-c)
Transferencia Financeira do ICMS - Deson	PMMV	15.600,00	15.600,00	2.325,50	7,53	13.953,00	89,44	1.647,00
Demais Transferencias da Uniao	PMMV	532.480,00	532.480,00	1.422.111,9	267,07	2.922.111,92	548,77	-
Outras Transf.Decorrentes de Comp. Finan	PMMV	1.040,00	1.040,00	0,00	0,00	0,00	0,00	1.040,00
Outras Transferencias de Convenios da Un	PMMV	20.800,00	20.800,00	1.572.237,6	7.094,77	5.374.086,10	,95	-
Cota Parte do Simples Nacional	PMMV	39.520,00	39.520,00	36.883,90	36,27	205.916,09	521,04	-166.396,09
Transferências dos Estados e do Dis		8.312.609,01	8.312.609,01	999.909,73	5,70	6.561.599,12	78,94	1.751.009,89
Cota-Parte do ICMS	PMMV	4.461.600,00	4.461.600,00	946.546,97	11,33	5.122.699,98	114,82	-661.099,98
Cota-Parte do IPVA	PMMV	1.570.400,00	1.570.400,00	42.101,80	1,19	1.138.386,53	72,49	432.013,47
Cota-Parte do IPI - Municipios	PMMV	22.880,00	22.880,00	3.561,00	9,15	22.852,65	99,88	27,35
Cota-Parte da Contribuicao de Intervenca	PMMV	62.400,00	62.400,00	7.699,96	6,79	79.324,37	127,12	-16.924,37
Demais Transferencias do Estado	PMMV	379.600,00	379.600,00	0,00	0,00	26.865,06	7,08	352.734,94
Cras-Estado	FMAS	41.600,00	41.600,00	0,00	0,00	28.350,00	68,15	13.250,00
Creas-Estado	FMAS	10.400,00	10.400,00	0,00	0,00	0,00	0,00	10.400,00
Beneficios Eventuais - Be	FMAS	13.104,00	13.104,00	0,00	0,00	0,00	0,00	13.104,00
Transferencia de Recursos do Estado p/ P	FMS	561.600,00	561.600,00	0,00	0,00	0,00	0,00	561.600,00
Outras Transf. Dir. Fund. Nacio. Desenv	FME	52.000,00	52.000,00	0,00	0,00	143.120,53	75,23	-91.120,53
Outras Transferencias de Convenio dos Es	PMMV	1.137.025,01	1.137.025,01	0,00	0,00	0,00	0,00	1.137.025,01
Transferências de Outras Instituição		24.612.452,80	24.612.452,80	4.166.545,17	8,06	24.132.818,46	98,05	479.634,34
Transf.Recur.do Fundo de Man.Desenv. da	FME	17.254.398,72	17.254.398,72	3.411.116,1	10,55	19.165.071,16	7	-
Transferencia de Recursos da Complementa	FME	4.414.832,45	4.414.832,45	755.429,06	8,64	4.212.318,24	95,41	202.514,21
Transferencia de Recursos da Complementa	FME	2.943.221,63	2.943.221,63	0,00	0,00	755.429,06	25,67	2.187.792,57
AJUSTE DO FUNDEB	FME	0,00	0,00	0,00	0,00	0,00	0,00	0,00
Outras Receitas Correntes		388.440,00	388.440,00	12.278,43	1,83	878.961,46	226,28	-490.521,46
Multas Administrativas, Contratuais		252.200,00	252.200,00	0,00	8,06	0,00	98,05	252.200,00
Multas Previstas na Legislação do Transi	PMMV	228.800,00	228.800,00	0,00	0,00	0,00	0,00	228.800,00
Multas e Juros de Mora do IPTU	PMMV	2.600,00	2.600,00	0,00	0,00	0,00	0,00	2.600,00
Receita da Divida Ativa Nao-Tributaria d	PMMV	10.400,00	10.400,00	0,00	0,00	0,00	0,00	10.400,00

PM-MISSAO VELHA

Relatório Resumido da Execução Orçamentária

Balço Orçamentário - Receitas

Orçamentos Fiscal e Seguridade Social

Janeiro/2018 a Dezembro/2018

LRF. Art. 52 inciso I, alíneas "a" e "b" do inciso II e parágraf. 1º - Anexo I

R\$ Unidades

RECEITAS		Previsão	Previsão	Realizada no Bimestre	Realizada até o Bimestre	Saldo		
		Inicial	Atualizada	Valor	Valor	a Realizar		
		(a)	(b)	(%)	(%)	(c)	(c/a)	
		(a)	(b)	(b/a)	(c)	(c/a)	(a-c)	
Multas Aplicadas Pelos Tribunais de Cont	PMMV	10.400,00	10.400,00	0,00	0,00	0,00	0,00	10.400,00
Indenizações, Restituições e Ressar		125.840,00	125.840,00	10.340,47	5,08	823.876,75	654,70	-698.036,75
INDENIZACOES E RESTITUICOES	FMS	0,00	0,00	0,00	0,00	115,00	0,00	-115,00
Outras Indenizações	FME	0,00	0,00	8.729,38	0,00	31.077,58	0,00	-31.077,58
Outras Indenizações	FMS	0,00	0,00	912,19	0,00	5.913,44	0,00	-5.913,44
Outras Indenizações	PMMV	0,00	0,00	698,90	0,00	2.935,11	0,00	-2.935,11
Outras Indenizacoes	PMMV	1.040,00	1.040,00	0,00	0,00	0,00	0,00	1.040,00
Outras Restituicoes (FALTAS E OUTRAS)	PMMV	124.800,00	124.800,00	0,00	0,00	769.367,90	16,48	-644.567,90
Outras Restituições	FMS	0,00	0,00	0,00	0,00	14.467,72	0,00	-14.467,72
Demais Receitas Correntes		10.400,00	10.400,00	1.937,96	6,76	55.084,71	529,66	-44.684,71
Outras Receitas - Financeiras	PMMV	10.400,00	10.400,00	1.937,96	11,94	55.084,71	529,66	-44.684,71
Receitas de Capital		5.925.600,00	5.925.600,00	450.300,00	1,52	2.168.085,28	36,59	3.757.514,72
Operações de Crédito		52.000,00	52.000,00	0,00	1,83	0,00	226,28	52.000,00
Operações de Crédito - Mercado Inte		52.000,00	52.000,00	0,00	6,76	0,00	529,66	52.000,00
Outras Opereracoes de Credito Internas -	PMMV	52.000,00	52.000,00	0,00	0,00	0,00	0,00	52.000,00
Alienação de Bens		41.600,00	41.600,00	0,00	1,83	0,00	226,28	41.600,00
Alienação de Bens Móveis		20.800,00	20.800,00	0,00	6,76	0,00	529,66	20.800,00
Alienacao de Outros Bens Moveis	PMMV	20.800,00	20.800,00	0,00	0,00	0,00	0,00	20.800,00
Alienação de Bens Imóveis		20.800,00	20.800,00	0,00	6,76	0,00	529,66	20.800,00
Alienacao de Outros Bens Imoveis	PMMV	20.800,00	20.800,00	0,00	0,00	0,00	0,00	20.800,00
Transferências de Capital		5.832.000,00	5.832.000,00	450.300,00	1,54	2.168.085,28	37,18	3.663.914,72
Transferências da União e de suas E		5.592.800,00	5.592.800,00	0,00	6,76	450.785,28	8,06	5.142.014,72
Transferencias de Recursos do Sistema Un	FMS	20.800,00	20.800,00	0,00	0,00	0,00	0,00	20.800,00
Transferencias de Recursos do Sistema Un	FMS	52.000,00	52.000,00	0,00	0,00	0,00	0,00	52.000,00
Transferencias de Convenio da Uniao p/ o	FMS	52.000,00	52.000,00	0,00	0,00	0,00	0,00	52.000,00
Transferencias de Recursos Destinados a	FME	260.000,00	260.000,00	0,00	0,00	246.519,30	34,82	13.480,70
Transferencias de Recursos Destinados a	FME	52.000,00	52.000,00	0,00	0,00	0,00	0,00	52.000,00
Transferencias de Convenio da Uniao Dest	FME	104.000,00	104.000,00	0,00	0,00	204.265,98	36,41	-100.265,98
Outras Transferencias da Uniao	PMMV	5.052.000,00	5.052.000,00	0,00	0,00	0,00	0,00	5.052.000,00

PM-MISSAO VELHA

Relatório Resumido da Execução Orçamentária

Balço Orçamentário - Receitas

Orçamentos Fiscal e Seguridade Social

Janeiro/2018 a Dezembro/2018

LRF. Art. 52 inciso I, alíneas "a" e "b" do inciso II e parágraf. 1º - Anexo I

R\$ Unidades

RECEITAS	Previsão	Previsão	Realizada no Bimestre	Realizada até o Bimestre			Saldo
	Inicial	Atualizada	Valor	Valor	(%)	(%)	a Realizar
		(a)	(b)	(c)	(b/a)	(c/a)	(a-c)
Transferências dos Estados e do Dis	239.200,00	239.200,00	450.300,00	37,63	1.717.300,00	717,93	-1.478.100,00
Transferencias de Convenio dos Estados p							
FMS	52.000,00	52.000,00	450.300,00	694,62	1.717.300,00	,50	-
Transferencias de Convenio dos Estados D							
FME	52.000,00	52.000,00	0,00	0,00	0,00	0,00	52.000,00
Outras Transferencias dos Estados							
PMMV	52.000,00	52.000,00	0,00	0,00	0,00	0,00	52.000,00
Outras Transferencias de Convenio da Uni							
PMMV	52.000,00	52.000,00	0,00	0,00	0,00	0,00	52.000,00
Outras Transferencias de Convenio dos Es							
PMMV	31.200,00	31.200,00	0,00	0,00	0,00	0,00	31.200,00
Renúncia	-5.634.636,80	-5.634.636,80	1.037.234,95	1,52	5.721.660,56	36,59	-11.356.297,36
Deduções do Fundeb	-5.634.636,80	-5.634.636,80	1.037.234,95	1,54	5.721.660,56	37,18	-11.356.297,36
Dedução para a formação do FUNDEB -	-5.634.636,80	-5.634.636,80	1.037.234,95	37,63	5.721.660,56	717,93	-11.356.297,36
Deducao de Receita do FPM - FUNDEB e Red							
PMMV	-4.420.000,00	-4.420.000,00	838.669,90	-10,53	4.460.923,43	,93	-
DEDUTORA DO AJUSTE DO FUNDEB							
FME	0,00	0,00	0,00	0,00	0,00	0,00	0,00
Deducao de Receita para a Formacao do FU							
PMMV	-540,80	-540,80	76,89	-9,46	1.577,44	-291,69	-2.118,24
Deducao de Receita p/ a Formacao do FUND							
PMMV	-3.120,00	-3.120,00	465,10	-7,53	2.790,60	-89,44	-5.910,60
Deducao de Receita para a Formacao do FU							
PMMV	-892.320,00	-892.320,00	189.309,41	-11,33	1.024.540,07	-114,82	-
Deducao de Receita para Formacao do FUND							
PMMV	-314.080,00	-314.080,00	8.420,38	-1,19	227.677,37	-72,49	-541.757,37
Deducao de Receita para a Formacao do FU							
PMMV	-4.576,00	-4.576,00	293,27	-6,41	4.151,65	-90,73	-8.727,65
SUBTOTAL DAS RECEITAS (I)	74.169.253,30	74.169.253,30	18.763.161,23	11,53	84.076.976,19	155,20	-21.351.044,01
SALDOS DE EXERCÍCIOS ANTERIORES (II)					0,00		
SUBTOTAL (III) = (I+II)	74.169.253,30	74.169.253,30	18.763.161,23	11,53	84.076.976,19	155,20	-21.351.044,01
DÉFICIT (IV)							
TOTAL (III + IV)	74.169.253,30	74.169.253,30	18.763.161,23	11,53	84.076.976,19	155,20	-21.351.044,01

PM-MISSAO VELHA

Relatório Resumido da Execução Orçamentária

Balço Orçamentário - Receitas

Orçamentos Fiscal e Seguridade Social

Janeiro/2018 a Dezembro/2018

LRF. Art. 52 inciso I, alíneas "a" e "b" do inciso II e pará. 1º - Anexo I

R\$ Unidades

RECEITAS	Previsão	Previsão	Realizada no Bimestre	Realizada até o Bimestre	Saldo
	Inicial	Atualizada	Valor	Valor	a Realizar
		(a)	(b)	(%) (b/a)	(%) (c/a)



Gestor DIEGO GONDIM FEITOSA

C.P.F. 027.400.853-03



Contador LEONARDO JOSE MACEDO

C.P.F. 246.015.433-04



Cont.Int. ISAUQUE EVANGELISTA CRUZ

C.P.F. 168.181.563-04

PM-MISSAO VELHA

Continuação

Relatório Resumido da Execução Orçamentária

Balanco Orçamentário - Despesas

Orçamentos Fiscal e Seguridade Social

Janeiro/2018 a Dezembro/2018

LRF. Art. 53 inciso II, alíneas "c" - Anexo II

R\$ Unidades

DESPESAS	Dotação Inicial (a)	Créditos Adicionais (b)	Dotação Atualizada (c=a+b)	Empenhada no Bimestre (d)	Empenhada até o Bimestre (e)	Liquidada no Bimestre (f)	Liquidada até o Bimestre (g)	% (h=g/c)	Saldo (i=c-e)
DESPESAS CORRENTES	63.931.281,98	6.723.759,28	70.655.041,26	8.917.295,65	70.196.695,07	14.087.762,17	70.192.129,54	0,99	458.346,19
PESSOAL E ENCARGOS S	36.521.888,80	7.904.572,65	44.426.461,45	9.292.743,43	44.383.451,66	9.288.177,90	44.378.886,13	1,00	43.009,79
APLICAÇÕES DIRETAS	36.521.888,80	7.904.572,65	44.426.461,45	9.292.743,43	44.383.451,66	9.288.177,90	44.378.886,13	1,00	43.009,79
3.1.90.04.00CONTRATAÇÃO POR TEMPO DETERMIN	1.542.380,00	1.619.350,45	3.161.730,45	392.149,97	3.161.730,45	392.149,97	3.161.730,45	100,00	0,00
3.1.90.11.00VENCIMENTOS E VANT. FIXAS PESS	27.236.669,12	9.674.488,69	36.911.157,81	8.478.261,61	36.907.162,31	8.478.261,61	36.907.162,31	99,99	3.995,50
3.1.90.13.00OBRIGAÇÕES PATRONAIS	7.736.799,68	-3.384.140,57	4.352.659,11	422.331,85	4.313.644,82	417.766,32	4.309.079,29	99,00	39.014,29
3.1.90.92.00DESPESAS DE EXERCÍCIOS ANTERIO	1.040,00	-125,92	914,08	0,00	914,08	0,00	914,08	100,00	0,00
JUROS E ENCARGOS DA	11.040,00	-11.040,00	0,00	0,00	0,00	0,00	0,00	0,00	0,00
APLICAÇÕES DIRETAS	11.040,00	-11.040,00	0,00	0,00	0,00	0,00	0,00	0,00	0,00
OUTRAS DESPESAS CORR	27.398.353,18	-1.169.773,37	26.228.579,81	-375.447,78	25.813.243,41	4.799.584,27	25.813.243,41	0,98	415.336,40
TRANSF. A ESTADOS E	21.120,00	19.065,60	40.185,60	-17.395,20	40.185,60	4.798,40	40.185,60	1,00	0,00
3.3.30.43.00SUBVENÇÕES SOCIAIS	21.120,00	19.065,60	40.185,60	-17.395,20	40.185,60	4.798,40	40.185,60	100,00	0,00
TRANSF. A INST. PRIV	32.760,00	-32.760,00	0,00	0,00	0,00	0,00	0,00	0,00	0,00
TRANSF. A INST. MULT	327.600,00	241.876,81	569.476,81	110.983,50	569.476,81	110.983,50	569.476,81	1,00	0,00
3.3.71.70.00RATEIO P/PARTICIPACAO EM CONSO	327.600,00	241.876,81	569.476,81	110.983,50	569.476,81	110.983,50	569.476,81	100,00	0,00
APLICAÇÕES DIRETAS	27.016.873,18	-1.397.955,78	25.618.917,40	-469.036,08	25.203.581,00	4.683.802,37	25.203.581,00	0,98	415.336,40
3.3.90.14.00DIÁRIAS - CIVIL	588.940,00	-443.840,00	145.100,00	56.400,00	144.600,00	56.750,00	144.600,00	99,66	500,00
3.3.90.30.00MATERIAL DE CONSUMO	3.763.549,12	641.233,85	4.404.782,97	-966.401,81	4.379.508,91	873.812,37	4.379.508,91	99,43	25.274,06
3.3.90.31.00PREMIAÇÕES CULT.ART.CIENT.DESP	23.920,00	-21.605,00	2.315,00	0,00	2.315,00	0,00	2.315,00	100,00	0,00
3.3.90.32.00MATERIAL, BEM OU SERVICO P/DIS	559.300,00	-524.080,00	35.220,00	12.157,20	13.607,20	12.157,20	13.607,20	38,63	21.612,80
3.3.90.33.00PASSAGENS E DESPESAS COM LOCOM	19.380,00	-7.130,00	12.250,00	5.100,00	12.150,00	5.100,00	12.150,00	99,18	100,00
3.3.90.35.00SERVIÇOS DE CONSULTORIA	20.000,00	-19.900,00	100,00	0,00	0,00	0,00	0,00	0,00	100,00
3.3.90.36.00OUTROS SERV. DE TERCEIROS PESS	1.630.200,00	-592.685,30	1.037.514,70	82.119,50	1.014.009,20	225.679,50	1.014.009,20	97,73	23.505,50
3.3.90.39.00OUTROS SERV. DE TERC. PESSOA J	16.004.360,46	-1.736.810,19	14.267.550,27	-158.619,43	13.923.406,23	2.876.373,00	13.923.406,23	97,59	344.144,04
3.3.90.47.00OBRIGAÇÕES TRIBUTÁRIAS E CONTR	569.920,00	386.400,66	956.320,66	171.135,39	956.320,66	171.135,39	956.320,66	100,00	0,00
3.3.90.48.00OUTROS AUX. FINAN. A PESSOAS F	384.640,00	-44.871,00	339.769,00	22.894,00	339.769,00	105.028,00	339.769,00	100,00	0,00
3.3.90.91.00SENTENÇAS JUDICIAIS	1.365.151,68	1.761.223,54	3.126.375,22	321.311,66	3.126.375,22	321.448,49	3.126.375,22	100,00	0,00
3.3.90.92.00DESPESAS DE EXERCÍCIOS ANTERIO	1.990.351,92	-752.081,52	1.238.270,40	-16.856,98	1.238.170,40	34.594,03	1.238.170,40	99,99	100,00
3.3.90.93.00INDENIZAÇÕES E RESTITUIÇÕES	82.160,00	-28.810,82	53.349,18	1.724,39	53.349,18	1.724,39	53.349,18	100,00	0,00
DESPESAS DE CAPITAL	9.487.971,32	-822.743,57	8.665.227,75	1.065.956,54	8.663.519,47	3.625.283,86	8.663.519,47	1,00	1.708,28
INVESTIMENTOS	8.177.931,32	-1.221.437,35	6.956.493,97	714.667,95	6.954.785,69	3.253.906,79	6.954.785,69	1,00	1.708,28
APLICAÇÕES DIRETAS	8.177.931,32	-1.221.437,35	6.956.493,97	714.667,95	6.954.785,69	3.253.906,79	6.954.785,69	1,00	1.708,28
4.4.90.51.00OBRAS E INSTALAÇÕES	6.782.535,32	-254.859,89	6.527.675,43	722.169,24	6.525.987,15	3.191.326,62	6.525.987,15	99,97	1.688,28

Relatório Resumido da Execução Orçamentária

Balço Orçamentário - Despesas

Orçamentos Fiscal e Seguridade Social

Janeiro/2018 a Dezembro/2018

LRF. Art. 53 inciso II, alíneas "c" - Anexo II

R\$ Unidades

DESPESAS	Dotação Inicial (a)	Créditos Adicionais (b)	Dotação Atualizada (c=a+b)	Empenhada no Bimestre (d)	Empenhada até o Bimestre (e)	Liquidada no Bimestre (f)	Liquidada até o Bimestre (g)	% (h=g/c)	Saldo (i=c-e)
4.4.90.52.00EQUIPAMENTOS E MATERIAL PERMAN	1.395.396,00	-966.577,46	428.818,54	-7.501,29	428.798,54	62.580,17	428.798,54	100,00	20,00
INVERSÕES FINANCEIRA	118.040,00	-118.040,00	0,00	0,00	0,00	0,00	0,00	0,00	0,00
APLICAÇÕES DIRETAS	118.040,00	-118.040,00	0,00	0,00	0,00	0,00	0,00	0,00	0,00
AMORTIZAÇÃO DA DÍVID	1.192.000,00	516.733,78	1.708.733,78	351.288,59	1.708.733,78	371.377,07	1.708.733,78	1,00	0,00
APLICAÇÕES DIRETAS	1.192.000,00	516.733,78	1.708.733,78	351.288,59	1.708.733,78	371.377,07	1.708.733,78	1,00	0,00
4.6.90.71.00PRINCIPAL DA DÍVIDA CONTRATUAL	1.192.000,00	516.733,78	1.708.733,78	351.288,59	1.708.733,78	371.377,07	1.708.733,78	100,00	0,00
RESERVA DE CONTINGÊN	750.000,00	0,00	750.000,00	0,00	0,00	0,00	0,00	0,00	750.000,00
RESERVA DE CONTINGÊN	750.000,00	0,00	750.000,00	0,00	0,00	0,00	0,00	0,00	750.000,00
RESERVA DE CONTINGÊN	750.000,00	0,00	750.000,00	0,00	0,00	0,00	0,00	0,00	750.000,00
9.9.99.99.00RESERVA DE CONTINGÊNCIA	750.000,00	0,00	750.000,00	0,00	0,00	0,00	0,00	0,00	750.000,00
SUBTOTAL DAS DESPESAS(I)	74.169.253,30	5.901.015,71	80.070.269,01	9.983.252,19	78.860.214,54	17.713.046,03	78.855.649,01	0,98	78.860.214,54
SUPERÁVIT (II)							5.221.327,18		
TOTAL (I+II)	74.169.253,30	5.901.015,71	80.070.269,01	9.983.252,19	78.860.214,54	17.713.046,03	84.076.976,19	0,98	78.860.214,54



Gestor DIEGO GONDIM FEITOSA

C.P.F. 027.400.853-03



Contador LEONARDO JOSE MACEDO

C.P.F. 246.015.433-04



Cont.Int. ISAQUE EVANGELISTA CRUZ

C.P.F. 168.181.563-04

GOVERNO MUNICIPAL DE MISSAO VELHA
Relatório Resumido da Execução Orçamentária

Dem.das Receitas e Despesas com Manut.e Desenv.do Ensino

Orçamentos Fiscal e Seguridade Social
Janeiro/2018 a Dezembro/2018

LEI 9.394/96 - Art. 72. Anexo X

R\$ Milhares

RECEITAS	Previsão Inicial	Previsão Atualizada (a)	RECEITAS REALIZADAS		% (b/a)
			No Bimestre	Jan a Dez/2018 (d)	
RECEITA DE RESULTANTE DE IMPOSTOS (I)	31.870.947,68	31.870.947,68	8.080.537,36	35.492.982,45	111,36
Receitas Impostos	1.853.280,00	1.853.280,00	1.903.958,48	5.905.902,26	318,67
Receitas de Transferencias (III)	30.017.667,68	30.017.667,68	6.176.578,88	29.587.080,19	98,57
Dedução da Rec. p/form.do FUNDEB(II)	5.634.636,80	5.634.636,80	1.037.234,95	5.721.660,56	101,54
Outras Receitas de Transferencias (-) Transferencias Constituicoes Legais					
Transf. MULTIGOVERNAMENTAIS DO FUNDEB (IV)	25.709.902,40	25.709.902,40	4.396.300,19	25.321.082,24	1,02
TOTAL DAS RECEITAS (V) = (I + III - II)	62.606.000,00	62.606.000,00	13.219.881,29	59.358.402,08	1,05
DESPESAS COM MANUT. E DESENVOLVIMENTO DO ENSINO POR VINCULAÇÃO	Dotação Inicial	Dotação Atualizada (c)	DESPESAS LIQUIDADAS		% (d/c)
			No Bimestre	Jan a Dez/2018 (d)	
VINC.AS RECEITAS RESULT. DE IMPOSTOS (VI)	1.853.280,00	3.960.000,00	1.903.958,48	5.905.902,26	
Despesas com Ensino Fundamental (VII)	1.853.280,00	3.960.000,00	1.903.958,48	5.905.902,26	
Outras Despesas do Ensino					0,00
VINC.AO FUNDEB NO ENSINO FUNDAMENTAL (VIII)	10.187.908,00	27.298.276,02	6.190.604,47	12.381.208,94	0,00
Remuneracao dos Prof. do Magisterio	6.587.908,00	23.698.276,02	3.522.440,96	21.134.645,77	0,15
Outras Despesas do Ensino Fundamental	3.600.000,00	3.600.000,00	1.410.338,54	8.462.031,22	0,39
TOTAL DAS DESPESAS COM ENSINO (X)	24.082.376,00	62.516.552,04	14.931.300,93	29.596.676,99	0,24
TOTAL DAS DEDUÇÕES DAS DESPESAS COM ENSINO				4.725.623,47	
PERDA/GANHO NAS TRANSFERENCIAS DO FUNDEF (XI) = (II-IV)				19.599.421,68	
TOTAL CONSIDERADO P/ FINS LIMITE CONSTITUCIONAL (XII) = (VI) + (VIII) + (XI)				37.886.532,88	

GOVERNO MUNICIPAL DE MISSAO VELHA
Relatório Resumido da Execução Orçamentária

Dem.das Receitas e Despesas com Manut.e Desenv.do Ensino

Orçamentos Fiscal e Seguridade Social
Janeiro/2018 a Dezembro/2018

LEI 9.394/96 - Art. 72. Anexo X

R\$ Milhares

TABELA DE CUMPRIMENTO DOS LIMITES CONSTITUCIONAIS

Jan a Dez/2018 (d)

MÍNIMO DE 25% / 18% DAS RECEITAS RESULTANTES DE IMPOSTOS NA MANUTENÇÃO E DESENVOLVIMENTO DO ENSINO (XII / I) CAPUT DO ARTIGO 212 DA CF/88 30,83

MÍNIMO DE 60% / 30% DAS DESPESAS COM MDE NO ENSINO FUNDAMENTAL [(VII + VIII)*25%]
<CAPUT/ § 6º> DO ARTIGO 212 DA CF/88 32,02

MÍNIMO 60% DO FUNDEB NA REMUNERAÇÃO DO MAGISTÉRIO ENSINO FUNDAMENTAL (IX / VIII) 79,98
§ 5º DO ARTIGO 60 DO ADCT DA CF/88

DESPESAS TOTAIS COM MANUTENÇÃO E DESENV. DO ENSINO EM RELAÇÃO AO TOTAL DAS RECEITAS CORRESPONDENTES (X / V)

DESPESAS COM MANUT. E DESENV. DO ENSINO POR SUBFUNÇÃO	Dotação Inicial	Dotação Atualizada (c)	DESPESAS LIQUIDADAS		% (d/c)
			No Bimestre	Jan a Dez/2018 (d)	
ENSINO FUNDAMENTAL	26.278.250,58	30.593.011,54	5.337.200,71	30.584.961,54	
ENSINO MEDIO	0,00	0,00	0,00	0,00	
ENSINO SUPERIOR	0,00	0,00	0,00	0,00	
EDUCAÇÃO INFANTIL	3.020.080,00	3.226.521,53	467.473,28	3.226.521,53	
EDUCACAO JOVENS E ADULTOS	457.960,00	4.858,98	0,00	4.858,98	
OUTRAS FUNCOES	2.563.104,14	1.987.122,33	353.965,51	1.907.621,94	
TOTAL DAS DESPESAS	32.319.394,72	35.811.514,38	6.158.639,50	35.723.963,99	




Gestor: DIEGO GONDIM FEITOSA
C.P.F. 027.400.853-03

Contador: LEONARDO JOSE MACEDO
C.P.F. 246.015.433-04



Cont.Int. ISAQUE EVANGELISTA CRUZ
C.P.F. 168.181.563-04

Relatório Resumido da Execução Orçamentária
Demonstrativo da Execução das Despesas por Função/Subfunção

Orçamentos Fiscal e Seguridade Social

Janeiro a Dezembro de 2018/Bimestre Novembro-Dezembro

LRF, Art. 53 inciso II, alíneas "c" - Anexo II

R\$ Unidades

Descrição	Dotação Inicial	Dotação Atualizada (a)	Empenhada no Bimestre (b)	Empenhada até o Bimestre (c)	Liquidada no Bimestre (d)	Liquidada até o Bimestre (e)	% e/te	% e/a	Saldo (c-e)
01 LEGISLATIVA	2.535.000,00	2.535.000,00	2.477.547,62	2.477.547,62	2.472.982,09	2.472.982,09	99,82	97,55	57.452,38
01031 ACAO LEGISLATIVA	2.535.000,00	2.535.000,00	2.477.547,62	2.477.547,62	2.472.982,09	2.472.982,09	99,82	97,55	57.452,38
03 ESSENCIAL - JUSTICA	318.760,00	295.988,81	56.913,36	295.988,81	56.913,36	295.988,81	100,00	100,00	0,00
03091 DEFESA DA ORDEM JURIDICA	318.760,00	295.988,81	56.913,36	295.988,81	56.913,36	295.988,81	100,00	100,00	0,00
04 ADMINISTRACAO	7.232.935,68	10.486.579,06	998.560,69	10.402.318,33	1.648.918,39	10.402.318,33	200,00	182,72	84.260,73
04122 ADMINISTRACAO GERAL	7.157.535,68	10.358.479,06	1.019.910,69	10.295.568,33	1.627.568,39	10.295.568,33	100,00	99,39	62.910,73
04124 CONTROLE INTERNO	75.400,00	128.100,00	-21.350,00	106.750,00	21.350,00	106.750,00	100,00	83,33	21.350,00
06 SEGURANCA PUBLICA	276.640,00	7.350,16	1.330,00	7.350,16	1.330,00	7.350,16	100,00	100,00	0,00
06122 ADMINISTRACAO GERAL	276.640,00	7.350,16	1.330,00	7.350,16	1.330,00	7.350,16	100,00	100,00	0,00
08 ASSISTENCIA SOCIAL	6.869.924,00	3.021.812,44	-337.820,10	2.909.377,98	692.731,25	2.909.377,98	500,00	492,48	112.434,46
08122 ADMINISTRACAO GERAL	1.743.740,00	1.760.046,28	56.951,31	1.674.609,62	329.474,38	1.674.609,62	100,00	95,15	85.436,66
08241 ASSISTENCIA AO IDOSO	222.500,00	29.170,42	4.997,53	29.170,42	4.997,53	29.170,42	100,00	100,00	0,00
08242 ASSISTENCIA AO PORTADOR DE DEFICIENCIA	45.760,00	0,00	0,00	0,00	0,00	0,00	0,00	0,00	0,00
08243 ASSISTENCIA - CRIANCA E AO ADOLESCENTE	1.006.460,00	143.880,11	-121.275,51	143.580,11	45.671,76	143.580,11	100,00	99,79	300,00
08244 ASSISTENCIA COMUNITARIA	3.836.904,00	1.086.807,63	-280.401,43	1.060.109,83	310.679,58	1.060.109,83	100,00	97,54	26.697,80
08334 FOMENTO AO TRABALHO	14.560,00	1.908,00	1.908,00	1.908,00	1.908,00	1.908,00	100,00	100,00	0,00
10 SAUDE	13.468.937,48	16.164.288,82	527.651,87	16.070.322,21	3.032.567,70	16.070.322,21	500,00	497,64	93.966,61
10122 ADMINISTRACAO GERAL	4.248.210,72	3.959.215,21	210.412,84	3.866.829,36	641.866,25	3.866.829,36	100,00	97,67	92.385,85
10301 ATENCAO BASICA	6.293.974,76	7.416.069,94	42.345,07	7.416.069,94	1.565.187,03	7.416.069,94	100,00	100,00	0,00
10302 ASSISTENCIA HOSPITALAR E AMBULATORIAL	2.597.912,00	4.604.750,78	273.257,71	4.603.170,02	809.795,25	4.603.170,02	100,00	99,97	1.580,76
10303 SUPORTE PROFILATICO E TERAPEUTICO	217.200,00	132.472,52	14.719,17	132.472,52	14.719,17	132.472,52	100,00	100,00	0,00
10305 VIGILANCIA EPIDEMIOLOGICA	111.640,00	51.780,37	-13.082,92	51.780,37	1.000,00	51.780,37	100,00	100,00	0,00
12 EDUCACAO	32.319.394,72	35.811.514,38	4.623.716,37	35.723.963,99	6.158.639,50	35.723.963,99	400,00	395,97	87.550,39
12122 ADMINISTRACAO GERAL	2.339.104,14	1.987.122,33	-19.663,95	1.907.621,94	353.965,51	1.907.621,94	100,00	96,00	79.500,39
12128 FORMACAO DE RECURSOS HUMANOS	224.000,00	0,00	0,00	0,00	0,00	0,00	0,00	0,00	0,00
12361 ENSINO FUNDAMENTAL	26.278.250,58	30.593.011,54	4.175.907,04	30.584.961,54	5.337.200,71	30.584.961,54	100,00	99,97	8.050,00
12365 EDUCACAO INFANTIL	3.020.080,00	3.226.521,53	467.473,28	3.226.521,53	467.473,28	3.226.521,53	100,00	100,00	0,00
12366 EDUCACAO DE JOVENS E ADULTOS	457.960,00	4.858,98	0,00	4.858,98	0,00	4.858,98	100,00	100,00	0,00
13 CULTURA	951.600,00	492.773,61	-24.850,58	492.773,61	35.411,06	492.773,61	200,00	200,00	0,00
13122 ADMINISTRACAO GERAL	348.400,00	441.250,66	-24.850,58	441.250,66	35.411,06	441.250,66	100,00	100,00	0,00

Relatório Resumido da Execução Orçamentária
Demonstrativo da Execução das Despesas por Função/Subfunção

Orçamentos Fiscal e Seguridade Social

Janeiro a Dezembro de 2018/Bimestre Novembro-Dezembro

LRF, Art. 53 inciso II, alíneas "c" - Anexo II

R\$ Unidades

Descrição	Dotação Inicial	Dotação Atualizada (a)	Empenhada no Bimestre (b)	Empenhada até o Bimestre (c)	Liquidada no Bimestre (d)	Liquidada até o Bimestre (e)	% e/te	% e/a	Saldo (c-e)
13392 DIFUSCO CULTURAL	598.000,00	51.522,95	0,00	51.522,95	0,00	51.522,95	100,00	100,00	0,00
13695 TURISMO	5.200,00	0,00	0,00	0,00	0,00	0,00	0,00	0,00	0,00
15 URBANISMO	6.203.184,00	5.415.018,63	217.822,61	5.394.017,73	978.027,75	5.394.017,73	300,00	298,58	21.000,90
15122 ADMINISTRACAO GERAL	2.722.200,00	1.483.502,41	93.490,82	1.462.501,51	262.707,03	1.462.501,51	100,00	98,58	21.000,90
15451 INFRA ESTRUTURA URBANA	935.064,00	2.384.403,38	323.444,63	2.384.403,38	553.320,72	2.384.403,38	100,00	100,00	0,00
15452 SERVICOS URBANOS	2.545.920,00	1.547.112,84	-199.112,84	1.547.112,84	162.000,00	1.547.112,84	100,00	100,00	0,00
16 HABITACAO	184.600,00	0,00	0,00	0,00	0,00	0,00	0,00	0,00	0,00
16482 HABITACAO URBANA	184.600,00	0,00	0,00	0,00	0,00	0,00	0,00	0,00	0,00
17 SANEAMENTO	96.720,00	0,00	0,00	0,00	0,00	0,00	0,00	0,00	0,00
17512 SANEAMENTO BASICO URBANO	96.720,00	0,00	0,00	0,00	0,00	0,00	0,00	0,00	0,00
18 GESTCO AMBIENTAL	9.360,00	0,00	0,00	0,00	0,00	0,00	0,00	0,00	0,00
18541 PRESERVACAO E CONSERVACAO AMBIENTAL	4.160,00	0,00	0,00	0,00	0,00	0,00	0,00	0,00	0,00
18542 CONTROLE AMBIENTAL	5.200,00	0,00	0,00	0,00	0,00	0,00	0,00	0,00	0,00
20 AGRICULTURA	1.340.437,42	4.494.500,66	1.346.705,41	4.491.471,66	2.534.219,14	4.491.471,66	400,00	399,92	3.029,00
20122 ADMINISTRACAO GERAL	864.273,42	367.075,91	68.015,26	367.075,91	89.615,26	367.075,91	100,00	100,00	0,00
20605 ABASTECIMENTO	378.144,00	3.923.703,74	1.244.146,15	3.920.674,74	2.410.059,88	3.920.674,74	100,00	99,92	3.029,00
20606 EXTENSCO RURAL	20.020,00	103.632,00	34.544,00	103.632,00	34.544,00	103.632,00	100,00	100,00	0,00
20607 IRRIGACAO	72.800,00	100.089,01	0,00	100.089,01	0,00	100.089,01	100,00	100,00	0,00
20608	5.200,00	0,00	0,00	0,00	0,00	0,00	0,00	0,00	0,00
24 COMUNICACOES	9.360,00	0,00	0,00	0,00	0,00	0,00	0,00	0,00	0,00
24122 ADMINISTRACAO GERAL	9.360,00	0,00	0,00	0,00	0,00	0,00	0,00	0,00	0,00
25 ENERGIA	768.560,00	0,00	0,00	0,00	0,00	0,00	0,00	0,00	0,00
25752 ENERGIA ELETRICA	768.560,00	0,00	0,00	0,00	0,00	0,00	0,00	0,00	0,00
26 TRANSPORTE	317.200,00	105.126,85	0,00	105.126,85	0,00	105.126,85	100,00	100,00	0,00
26782 TRANSPORTE RODOVIARIO	317.200,00	105.126,85	0,00	105.126,85	0,00	105.126,85	100,00	100,00	0,00
27 DESPORTO E LAZER	406.640,00	328.004,26	13.834,15	327.644,26	19.465,00	327.644,26	200,00	199,87	360,00
27122 ADMINISTRACAO GERAL	225.160,00	285.247,86	13.834,15	284.887,86	19.465,00	284.887,86	100,00	99,87	360,00
27812 DESPORTO COMUNITARIO	181.480,00	42.756,40	0,00	42.756,40	0,00	42.756,40	100,00	100,00	0,00
28 ENCARGOS ESPECIAIS	110.000,00	162.311,33	81.840,79	162.311,33	81.840,79	162.311,33	100,00	100,00	0,00
28843 SERVICIO DA DIVIDA INTERNA	110.000,00	162.311,33	81.840,79	162.311,33	81.840,79	162.311,33	100,00	100,00	0,00

Relatório Resumido da Execução Orçamentária
Demonstrativo da Execução das Despesas por Função/Subfunção

Orçamentos Fiscal e Seguridade Social

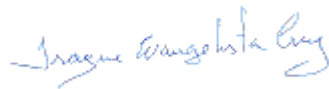
Janeiro a Dezembro de 2018/Bimestre Novembro-Dezembro

LRF. Art. 53 inciso II, alíneas "c" - Anexo II

R\$ Unidades

Descrição	Dotação	Dotação	Empenhada	Empenhada	Liquidada	Liquidada	%	%	Saldo
	Inicial	Atualizada	no Bimestre	até o Bimestre	no Bimestre	até o Bimestre			
		(a)	(b)	(c)	(d)	(e)	e/te	e/a	(c-e)
99 RESERVA DE CONTINGENCIA	750.000,00	750.000,00	0,00	0,00	0,00	0,00	0,00	0,00	750.000,00
99999 RESERVA DE CONTINGENCIA	750.000,00	750.000,00	0,00	0,00	0,00	0,00	0,00	0,00	750.000,00
Total :	74.169.253,30	80.070.269,01	9.983.252,19	78.860.214,54	17.713.046,03	78.855.649,01	99,99	98,48	1.210.054,47


Gestor DIEGO GONDIM FEITOSA**C.P.F.** 027.400.853-03

Contador LEONARDO JOSE MACEDO**C.P.F.** 246.015.433-04

Cont.Int. ISAQUE EVANGELISTA CRUZ**C.P.F.** 168.181.563-04

Relatório Resumido da Execução Orçamentária
Demonstrativo do Resultado Primário
 Orçamentos Fiscal e Seguridade Social
 Janeiro a Dezembro /2018 - Bimestre Nov/Dez

LRF. Art. 53 inciso III - Anexo IV

R\$ Unidades

RECEITAS FISCAIS	UG	Previsão atualizada 2018	RECEITAS REALIZADAS		
			No Bimestre	Até o Bimestre	Até o Bimestre Exerc. Anterior
Receitas Correntes		73.878.277,00	19.350.096,18	87.630.551,47	75.237.048,34
Impostos, Taxas e Contribuições de Melhoria		1.969.760,00	1.933.203,85	7.475.423,06	6.773.910,05
Impostos		1.874.080,00	1.918.965,94	7.321.784,77	6.711.772,54
Imposto de Renda Retido nas Fontes sobre Rendiment	PMMV	468.000,00	287.070,18	1.105.257,98	865.001,40
Impostos sobre a Renda e Proventos de Qualquer Nat	PMMV	0,00	14.034,77	61.453,91	7.569,05
Imposto sobre a Propriedade Predial Territorial Ur	PMMV	2.080,00	16.219,69	41.824,59	8.960,98
Receita da Divida Ativa do I.P.T.U.	PMMV	20.800,00	972,69	5.636,90	1.164,43
Imposto sobre Transmissao de Bens Imoveis - ITBI	PMMV	83.200,00	17.530,00	71.795,18	80.921,92
Imposto sobre Servicos de Qualquer Natureza	PMMV	1.300.000,00	1.583.138,61	4.687.024,51	5.748.154,76
Imposto sobre Serviços de Qualquer Natureza - Mult	PMMV	0,00	0,00	1.348.791,70	0,00
Taxas		95.680,00	14.237,91	153.638,29	62.137,51
Outras Taxas pelo Exercicio do Poder de Policia	PMMV	2.080,00	0,00	7,00	362,84
ALVARÁ	PMMV	0,00	1.157,48	45.475,00	59.524,60
Outras Taxas pela Prestacao de Servicos	PMMV	93.600,00	13.080,43	108.156,29	2.250,07
Contribuições		754.000,00	181.442,42	939.311,68	921.703,37
Contribuição para o Custeio do Serviço d		754.000,00	181.442,42	939.311,68	921.703,37
Contribuicao para o Custeio do Servico de Iluminac	PMMV	754.000,00	181.442,42	939.311,68	921.703,37
Receita Patrimonial		400.400,00	33.837,21	231.840,05	1.265.629,32
Exploração do Patrimônio Imobiliário do		3.120,00	46,20	92,40	195,47
Alugueis	PMMV	1.040,00	0,00	0,00	0,00
Outras Receitas Imobiliarias	PMMV	2.080,00	46,20	92,40	195,47
Valores Mobiliários		395.200,00	33.791,01	231.747,65	1.256.774,48
Rem. de Outros Dep. Banc.de Recur. Vinculado	PMMV	31.200,00	16.755,86	140.374,16	250.946,94
Rec. de Rem. de Dep. Banc. de Rec. Vinc. - FUNDEB	FME	47.840,00	497,31	8.546,13	250.946,94
Rec. de Rem. de Dep. Banc. de Rec. Vinc. - MDE	FME	62.400,00	1.741,39	14.613,63	250.946,94
Rec. de Rem. de Dep. Banc. de Rec. Vinc. - Fundo d	FMS	145.600,00	11.857,26	46.359,98	250.946,94
Rec. de Rem. de Dep. Banc. de Rec. Vinc. - FNAS	FMAS	67.600,00	2.939,19	21.853,75	250.946,94
Receita de Remuneracao de Depositos de Poupanca	PMMV	2.080,00	0,00	0,00	2.039,78
Remuneracao de Aplicacoes Extramercado	PMMV	2.080,00	0,00	0,00	0,00
Remuneracao de Outros Depositos de Recursos nao vi	PMMV	36.400,00	0,00	0,00	0,00

Relatório Resumido da Execução Orçamentária
Demonstrativo do Resultado Primário
 Orçamentos Fiscal e Seguridade Social
 Janeiro a Dezembro /2018 - Bimestre Nov/Dez

LRF, Art. 53 inciso III - Anexo IV

R\$ Unidades

RECEITAS FISCAIS	UG	Previsão atualizada 2018	RECEITAS REALIZADAS		
			No Bimestre	Até o Bimestre	Até o Bimestre Exerc. Anterior
Demais Receitas Patrimoniais		2.080,00	0,00	0,00	8.659,37
Outras Receitas de Valores Mobiliarios	PMMV	1.040,00	0,00	0,00	8.659,37
Outras Receitas Patrimoniais	PMMV	1.040,00	0,00	0,00	0,00
Receita de Serviços		4.160,00	0,00	56.163,52	2.289,66
Serviços Administrativos e Comerciais Ge		2.080,00	0,00	0,00	0,00
Servicos Hospitalares	FMS	2.080,00	0,00	0,00	0,00
Outros Serviços		2.080,00	0,00	56.163,52	2.289,66
Outros Servicos	PMMV	2.080,00	0,00	56.163,52	2.289,66
Transferências Correntes		70.361.517,00	17.189.334,27	78.048.851,70	66.189.363,28
Transferências da União e de suas Entida		37.436.457,00	12.022.879,37	47.354.434,12	38.038.224,18
Cota-Parte do Fundo de Participacao dos Municipios	PMMV	22.100.000,00	4.193.349,69	22.304.618,45	20.815.441,42
Cota-Parte do Fundo de Participacao do Municipios	PMMV	1.860.083,00	990.634,85	990.634,85	925.368,33
Cota- Parte do Fundo de Participacao do Municipios	PMMV	794.592,00	0,00	966.515,47	954.734,07
COTA PARTE DO ITR - IMPOSTO TERRITORIAL RURAL	PMMV	2.704,00	384,57	7.887,73	6.734,81
Cota-Parte da Compensacao Financeira de Recursos M	PMMV	6.240,00	446,10	1.635,60	13.286,28
Cota-Parte Royalties-Compen.Financ.pela Producao.Pet	PMMV	8.320,00	3.831,46	17.263,82	187.949,63
Cota-Parte do Fundo Especial do Petroleo - FEP	PMMV	166.400,00	80.596,48	371.002,33	62.702,33
Piso de Atencao Basica - PAB Fixo	FMS	1.004.640,00	164.854,66	989.127,96	966.812,04
PISO DE ATENCAO BASICA VARIAVEL - PAB	FMS	0,00	834.673,74	3.317.702,25	0,00
PAB Variavel - Programa Saude da Familia	FMS	991.120,00	0,00	0,00	904.140,00
PAB Variavel - Programa Agentes Comunitarios de Sa	FMS	25.309,00	300.144,00	1.043.406,00	0,00
PAB Variavel - Programa Saude Bucal	FMS	226.720,00	0,00	19.050,00	312.200,00
PAB Variavel - NASF Nucleos de Apoio a Saude da Fa	FMS	249.600,00	0,00	0,00	320.000,00
PAB Variavel - PMAQ Prog. de Melhoria do Aceso e d	FMS	985.920,00	0,00	0,00	999.800,00
Compensacao de Especificidades Regionais	FMS	5.200,00	0,00	0,00	0,00
Programa de Requalificacao de Ubs - Reformas	FMS	89.798,00	0,00	0,00	0,00
Assistencia Financeira Complementar-ACS-95%	FMS	932.560,00	0,00	0,00	819.768,30
Fortalec.de Pol.Afetadas a Atuacao da Estrategia de	FMS	49.081,00	0,00	0,00	43.602,00
Teto Financeiro - Mac Ambulatorial e Hospitalar	FMS	1.431.040,00	277.094,72	1.531.520,96	1.325.670,67

Relatório Resumido da Execução Orçamentária
Demonstrativo do Resultado Primário
 Orçamentos Fiscal e Seguridade Social
 Janeiro a Dezembro /2018 - Bimestre Nov/Dez

LRF. Art. 53 inciso III - Anexo IV

R\$ Unidades

RECEITAS FISCAIS	UG	Previsão atualizada 2018	RECEITAS REALIZADAS		
			No Bimestre	Até o Bimestre	Até o Bimestre Exerc. Anterior
CEO - Centro de Especialidades Odontologicas	FMS	123.552,00	34.650,00	132.000,00	118.800,00
Rede Viver sem Limites - RDEF - Ceo Estadual	FMS	20.800,00	0,00	0,00	0,00
Teto Municipal Rede Brasil sem Miseria (Bsor-Sm)	FMS	93.600,00	15.000,00	75.000,00	90.000,00
Teto Municipal Rede Cegonha (Rce-Rceg)	FMS	10.400,00	0,00	1.130,78	9.074,52
FAEC s/a - Mamografia para Rastreamento	FMS	10.400,00	0,00	0,00	0,00
Teto Municipal Rede Saude Mental (RSME)	FMS	353.246,00	0,00	0,00	339.660,00
Fundo de Acoes Estrategicas e Compensacao - FAEC	FMS	5.200,00	0,00	0,00	0,00
Piso Fixo de Vigilancia e Promocao da Saude - PFVS	FMS	119.915,00	0,00	0,00	93.403,68
Acoes Estruturantes de Vigilancia Sanitaria	FMS	54.080,00	0,00	0,00	0,00
Piso Estrategico - Gerenciamento de Risco de VS	FMS	5.200,00	0,00	0,00	0,00
Piso Fixo de Vigilancia Sanitaria - Parte Anvisa	FMS	1.705,00	0,00	0,00	6.202,10
Piso Fixo de Vigilancia Sanitaria - Parte - FNS	FMS	12.954,00	0,00	0,00	14.047,20
Incentivos Pontuais para Acoes de Serv.de Vig.em S	FMS	31.200,00	0,00	0,00	27.054,62
Assistencia Financeira Complementar-ACE-95%	FMS	84.152,00	0,00	0,00	121.375,80
Inc.Adic.Assistencia Financeira Complementar-ACE-9	FMS	7.012,00	0,00	0,00	8.669,70
Fortalec. de Pol.Afet a Atuacao da Estrategia de	FMS	4.430,00	0,00	0,00	5.019,30
Inc.Adic.Fort.Pol. Afetas a Atuacao da Estrategia	FMS	369,00	0,00	0,00	912,60
Acoes Contingenciais de Vigilancia em Saude (Pvvs)	FMS	5.033,00	0,00	0,00	0,00
Programa de Assistencia Farmaceutica Basica	FMS	187.200,00	0,00	0,00	0,00
Programa Nac. de Qualificacao da Ass. Farmaceutica	FMS	24.960,00	0,00	0,00	30.000,00
Qualificacao da Gestao do SUS	FMS	10.400,00	0,00	0,00	0,00
Aquisicao de Equipamentos e Material Permanente	FMS	20.800,00	0,00	0,00	0,00
Programa de Requalificacao de UBS - Construcao	FMS	104.000,00	0,00	0,00	184.000,00
Programa de Requalificacao de Ubs - Ampliacao	FMS	81.993,00	0,00	0,00	0,00
Estruturacao de Unidades de Atencao Especializada	FMS	52.000,00	249.900,00	1.124.770,00	0,00
Incentivo para Construcao de Academias de Saude-In	FMS	10.400,00	0,00	0,00	0,00
Prog. de Financiamento das Acoes de Alimentacao e	FMS	10.400,00	0,00	12.000,00	12.000,00
Outros Programas Financ. por Transf. Fundo a Fundo	FMS	332.800,00	1.094.561,50	1.739.649,27	1.106.882,92

Relatório Resumido da Execução Orçamentária
Demonstrativo do Resultado Primário
 Orçamentos Fiscal e Seguridade Social
 Janeiro a Dezembro /2018 - Bimestre Nov/Dez

LRF, Art. 53 inciso III - Anexo IV

R\$ Unidades

RECEITAS FISCAIS	UG	Previsão atualizada 2018	RECEITAS REALIZADAS		
			No Bimestre	Até o Bimestre	Até o Bimestre Exerc. Anterior
Piso Basico Variavel - Scfv - Fortalecimento de Vi	FMAS	671.840,00	0,00	95.413,69	388.574,58
Piso Basico Fixo - Cras - Uniao	FMAS	209.664,00	0,00	0,00	117.600,00
Outras Acoes de Protecao Social Basica	FMAS	12.480,00	0,00	0,00	139.200,00
Creas - Piso Fixo de Media Complexidade - PAEFI	FMAS	99.840,00	0,00	0,00	122.695,20
Piso de Transicao de Media Complexidade - Ptmc	FMAS	41.600,00	0,00	0,00	40.984,00
Piso de Alta Complexidade I - Crianca\Adolescente	FMAS	62.400,00	0,00	0,00	75.000,00
Outras Acoes de Protecao Social Especial	FMAS	10.400,00	0,00	0,00	0,00
Indice de Gestao Descentralizada do Suas - Igd/Sua	FMAS	43.680,00	0,00	0,00	88.501,38
Indice de Gestao Descentralizada - Igd/bf	FMAS	190.944,00	0,00	104.141,93	201.093,35
Acessuas	FMAS	2.080,00	0,00	0,00	0,00
Bcp na Escola - Questionario a Ser Aplicado	FMAS	1.560,00	0,00	0,00	0,00
Acoes Estrategicas do PETI	FMAS	52.416,00	0,00	0,00	71.400,00
Outras Transferencias do FNAS	FMAS	52.000,00	123.354,10	610.070,97	125.510,34
Transferencias do Salario-Educacao	FME	1.097.449,00	229.755,02	1.188.263,78	1.056.143,48
Transfer. Diretas do FNDE - Prog. Dinheiro Direto	FME	2.080,00	5.400,00	5.400,00	5.780,00
PNAE - Ensino Fundamental	FME	329.966,00	131.917,60	659.588,00	362.516,00
PNAEC - Creche Programa Nacional de Alimentacao Es	FME	362.232,00	25.851,20	129.256,00	146.376,00
PNAEP - Pre-Escolar Programa Nac. de Alimentacao E	FME	101.920,00	17.680,80	88.404,00	87.026,00
PNAE - EJA Programa Nac. de Alimentacao Escolar Jo	FME	25.825,00	7.296,00	36.480,00	23.616,00
PNAE - AEE Programa Nacional de Alimentacao Escola	FME	6.760,00	2.120,00	10.600,00	6.890,00
PNAE - Mais Educacao	FME	178.588,00	0,00	0,00	233.902,40
Tran.Dir.FNDE Ref.ao Progr.Nacional de Apoio Trans	FME	563.765,00	205.823,94	1.265.833,17	816.063,84
Transferencia Financeira do ICMS - Desoneracao - L	PMMV	15.600,00	2.325,50	13.953,00	14.833,85
Demais Transferencias da Uniao	PMMV	532.480,00	1.422.111,92	2.922.111,92	2.988.198,49
Outras Transf.Decorrentes de Comp. Financ. p/Explo	PMMV	1.040,00	0,00	0,00	31.412,73
Outras Transferencias de Convenios da Uniao	PMMV	20.800,00	1.572.237,62	5.374.086,10	12.599,50
Cota Parte do Simples Nacional	PMMV	39.520,00	36.883,90	205.916,09	56.994,72
Transferências dos Estados e do Distrito		8.312.609,00	999.909,73	6.561.599,12	6.675.040,57

Relatório Resumido da Execução Orçamentária
Demonstrativo do Resultado Primário
 Orçamentos Fiscal e Seguridade Social
 Janeiro a Dezembro /2018 - Bimestre Nov/Dez

LRF. Art. 53 inciso III - Anexo IV

R\$ Unidades

RECEITAS FISCAIS	UG	Previsão atualizada 2018	RECEITAS REALIZADAS		
			No Bimestre	Até o Bimestre	Até o Bimestre Exerc. Anterior
Cota-Parte do ICMS	PMMV	4.461.600,00	946.546,97	5.122.699,98	4.897.881,34
Cota-Parte do IPVA	PMMV	1.570.400,00	42.101,80	1.138.386,53	1.037.496,32
Cota-Parte do IPI - Municípios	PMMV	22.880,00	3.561,00	22.852,65	15.069,70
Cota-Parte da Contribuicao de Intervencao no Domin	PMMV	62.400,00	7.699,96	79.324,37	187.325,60
Demais Transferencias do Estado	PMMV	379.600,00	0,00	26.865,06	65.113,93
Cras-Estado	FMAS	41.600,00	0,00	28.350,00	37.800,00
Creas-Estado	FMAS	10.400,00	0,00	0,00	36.000,00
Beneficios Eventuais - Be	FMAS	13.104,00	0,00	0,00	106,82
Transferencia de Recursos do Estado p/ Prog.Saude-	FMS	561.600,00	0,00	0,00	0,00
Outras Transf. Dir. Fund. Nacio. Desenvolvimento d	FME	52.000,00	0,00	143.120,53	398.246,86
Outras Transferencias de Convenio dos Estados	PMMV	1.137.025,00	0,00	0,00	0,00
Transferências de Outras Instituições Pú		24.612.451,00	4.166.545,17	24.132.818,46	21.476.098,53
Transf.Recur.do Fundo de Man.Desenv. da Educacao B	FME	17.254.398,00	3.411.116,11	19.165.071,16	17.729.742,46
Transferencia de Recursos da Complementacao da Uni	FME	4.414.832,00	755.429,06	4.212.318,24	3.525.709,43
Transferencia de Recursos da Complementacao da Uni	FME	2.943.221,00	0,00	755.429,06	0,00
AJUSTE DO FUNDEB	FME	0,00	0,00	0,00	220.646,64
Outras Receitas Correntes		388.440,00	12.278,43	878.961,46	84.152,66
Multas Administrativas, Contratuais e Ju		252.200,00	0,00	0,00	7.860,44
Multas e Juros de Mora do IPTU	PMMV	2.600,00	0,00	0,00	3.930,22
Multas Previstas na Legislacao do Transito	PMMV	228.800,00	0,00	0,00	3.930,22
Receita da Divida Ativa Nao-Tributaria de Outras R	PMMV	10.400,00	0,00	0,00	0,00
Multas Aplicadas Pelos Tribunais de Contas	PMMV	10.400,00	0,00	0,00	0,00
Indenizações, Restituições e Ressarcimen		125.840,00	10.340,47	823.876,75	0,00
Outras Indenizacoes	PMMV	1.040,00	0,00	0,00	0,00
Outras Indenizações	FME	0,00	8.729,38	31.077,58	0,00
INDENIZACOES E RESTITUICOES					
	FMS	0,00	0,00	115,00	0,00
Outras Indenizações	FMS	0,00	912,19	5.913,44	0,00
Outras Indenizações	PMMV	0,00	698,90	2.935,11	0,00
Outras Restituicoes (FALTAS E OUTRAS)	PMMV	124.800,00	0,00	769.367,90	0,00

Relatório Resumido da Execução Orçamentária
Demonstrativo do Resultado Primário
 Orçamentos Fiscal e Seguridade Social
 Janeiro a Dezembro /2018 - Bimestre Nov/Dez

LRF. Art. 53 inciso III - Anexo IV

R\$ Unidades

RECEITAS FISCAIS	UG	Previsão atualizada 2018	RECEITAS REALIZADAS		
			No Bimestre	Até o Bimestre	Até o Bimestre Exerc. Anterior
Outras Restituições	FMAS	0,00	0,00	14.467,72	0,00
Demais Receitas Correntes		10.400,00	1.937,96	55.084,71	76.292,22
Outras Receitas - Financeiras	PMMV	10.400,00	1.937,96	55.084,71	76.292,22
RECEITAS FISCAIS DE CAPITAL (VI) = (II-III-IV-V)		5.904.800,00	450.300,00	2.168.085,28	1.006.632,14
Receitas de Capital		5.925.600,00	450.300,00	2.168.085,28	1.006.632,14
Operações de Crédito		52.000,00	0,00	0,00	0,00
Operações de Crédito - Mercado Interno		52.000,00	0,00	0,00	0,00
Outras Opereracoes de Credito Internas - Contratua	PMMV	52.000,00	0,00	0,00	0,00
Alienação de Bens		41.600,00	0,00	0,00	0,00
Alienação de Bens Móveis		20.800,00	0,00	0,00	0,00
Alienacao de Outros Bens Moveis	PMMV	20.800,00	0,00	0,00	0,00
Alienação de Bens Imóveis		20.800,00	0,00	0,00	0,00
Alienacao de Outros Bens Imoveis	PMMV	20.800,00	0,00	0,00	0,00
Transferências de Capital		5.832.000,00	450.300,00	2.168.085,28	1.006.632,14
Transferências da União e de suas Entida		5.592.800,00	0,00	450.785,28	758,95
Transferencias de Recursos do Sistema Unico de Sau	FMS	20.800,00	0,00	0,00	0,00
Transferencias de Recursos do Sistema Unico de Sau	FMS	52.000,00	0,00	0,00	0,00
Transferencias de Convenio da Uniao p/ o Sistema U	FMS	52.000,00	0,00	0,00	0,00
Transferencias de Recursos Destinados a Programas	FME	260.000,00	0,00	246.519,30	0,00
Transferencias de Recursos Destinados a Programas	FME	52.000,00	0,00	0,00	0,00
Transferencias de Convenio da Uniao Destinadas a P	FME	104.000,00	0,00	204.265,98	0,00
Outras Transferencias da Uniao	PMMV	5.052.000,00	0,00	0,00	758,95
Transferências dos Estados e do Distrito		239.200,00	450.300,00	1.717.300,00	1.005.873,19
Transferencias de Convenio dos Estados p/ Sist.Uni	FMS	52.000,00	450.300,00	1.717.300,00	855.000,00
Transferencias de Convenio dos Estados Destin. a P	FME	52.000,00	0,00	0,00	0,00
Outras Transferencias dos Estados	PMMV	52.000,00	0,00	0,00	0,00
Outras Transferencias de Convenio da Uniao	PMMV	52.000,00	0,00	0,00	150.873,19
Outras Transferencias de Convenio dos Estados	PMMV	31.200,00	0,00	0,00	0,00
RECEITAS FISCAIS DE CAPITAL (VI) = (II-III-IV-V)		5.904.800,00	450.300,00	2.168.085,28	1.006.632,14
RECEITAS FISCAIS LÍQUIDAS (VII)		74.169.241,00	18.763.161,23	84.076.976,19	70.251.738,15

Relatório Resumido da Execução Orçamentária
Demonstrativo do Resultado Primário
 Orçamentos Fiscal e Seguridade Social
 Janeiro a Dezembro /2018 - Bimestre Nov/Dez

LRF. Art. 53 inciso III - Anexo IV

R\$ Unidades

RECEITAS FISCAIS


UG	Previsão atualizada 2018	RECEITAS REALIZADAS		
		No Bimestre	Até o Bimestre	Até o Bimestre Exerc. Anterior



Gestor DIEGO GONDIM FEITOSA
C.P.F. 027.400.853-03



Contador LEONARDO JOSE MACEDO
C.P.F. 246.015.433-04



Cont.Int. ISAQUE EVANGELISTA CRUZ
C.P.F. 168.181.563-04

Relatório Resumido da Execução Orçamentária
Demonstrativo do Resultado Primário
 Orçamentos Fiscal e Seguridade Social
 Janeiro a Dezembro /2018 - Bimestre Nov/Dez

LRF. Art. 53 inciso III - Anexo IV

R\$ Unidades

DESPESAS FISCAIS	Dotação atualizada 2018	DESPESAS LIQUIDADAS		
		No Bimestre	Até o Bimestre	Até o Bimestre Exerc. Anterior
DESPESAS				
3.0.00.00.00 DESPESAS CORRENTES	70.655.041,26	14.087.762,17	70.192.129,54	27.628.153,56
3.1.00.00.00 PESSOAL E ENCARGOS SOCIAIS	44.426.461,45	9.288.177,90	44.378.886,13	18.674.518,18
3.1.90.00.00 APLICAÇÕES DIRETAS	44.426.461,45	9.288.177,90	44.378.886,13	18.674.518,18
3.1.90.04.00 CONTRATAÇÃO POR TEMPO DETERMINADO	3.161.730,45	392.149,97	3.161.730,45	1.452.275,54
3.1.90.11.00 VENCIMENTOS E VANT. FIXAS PESSOAL CIVI	36.911.157,81	8.478.261,61	36.907.162,31	16.899.084,38
3.1.90.13.00 OBRIGAÇÕES PATRONAIS	4.352.659,11	417.766,32	4.309.079,29	299.420,47
3.1.90.14.00 DIARIAS CIVIL	0,00	0,00	0,00	0,00
3.1.90.92.00 DESPESAS DE EXERCÍCIOS ANTERIORES	914,08	0,00	914,08	23.737,79
3.2.00.00.00 JUROS E ENCARGOS DA DÍVIDA	0,00	0,00	0,00	0,00
3.2.90.00.00 APLICAÇÕES DIRETAS	0,00	0,00	0,00	0,00
3.2.90.21.00 JUROS SOBRE A DÍVIDA POR CONTRATO	0,00	0,00	0,00	0,00
3.3.00.00.00 OUTRAS DESPESAS CORRENTES	26.228.579,81	4.799.584,27	25.813.243,41	8.953.635,38
3.3.30.00.00 TRANSF. A ESTADOS E AO DISTRITO FEDERAL	40.185,60	4.798,40	40.185,60	0,00
3.3.30.43.00 SUBVENÇÕES SOCIAIS	40.185,60	4.798,40	40.185,60	0,00
3.3.50.00.00 TRANSF. A INST. PRIV. SEM FINS LUCRATIVO	0,00	0,00	0,00	0,00
3.3.50.41.00 CONTRIBUIÇÕES	0,00	0,00	0,00	0,00
3.3.70.00.00 TRANSF. A INST. MULTIGOVERNAMENTAIS	569.476,81	110.983,50	569.476,81	0,00
3.3.71.70.00 RATEIO P/PARTICIPACAO EM CONSORCIO PUB	569.476,81	110.983,50	569.476,81	0,00
3.3.90.00.00 APLICAÇÕES DIRETAS	25.618.917,40	4.683.802,37	25.203.581,00	8.953.635,38
3.3.90.14.00 DIÁRIAS - CIVIL	145.100,00	56.750,00	144.600,00	136.980,00
3.3.90.30.00 MATERIAL DE CONSUMO	4.404.782,97	873.812,37	4.379.508,91	2.154.835,00
3.3.90.31.00 PREMIAÇÕES CULT.ART.CIENT.DESP.E OUTRA	2.315,00	0,00	2.315,00	19.150,00
3.3.90.32.00 MATERIAL, BEM OU SERVICO P/DISTRIBUICA	35.220,00	12.157,20	13.607,20	70.026,49
3.3.90.33.00 PASSAGENS E DESPESAS COM LOCOMOÇÃO	12.250,00	5.100,00	12.150,00	28.066,91
3.3.90.35.00 SERVIÇOS DE CONSULTORIA	100,00	0,00	0,00	0,00
3.3.90.36.00 OUTROS SERV. DE TERCEIROS PESSOA FÍSIC	1.037.514,70	225.679,50	1.014.009,20	1.215.767,81
3.3.90.36.05 ALUGUEL DE IMOVEIS	0,00	0,00	0,00	0,00
3.3.90.39.00 OUTROS SERV. DE TERC. PESSOA JURÍDICA	14.267.550,27	2.876.373,00	13.923.406,23	5.010.741,56
3.3.90.41.00 CONTRIBUIÇÕES	0,00	0,00	0,00	0,00
3.3.90.47.00 OBRIGAÇÕES TRIBUTÁRIAS E CONTRIBUTIVAS	956.320,66	171.135,39	956.320,66	270.500,00
3.3.90.48.00 OUTROS AUX. FINAN. A PESSOAS FÍSICAS	339.769,00	105.028,00	339.769,00	0,00
3.3.90.91.00 SENTENÇAS JUDICIAIS	3.126.375,22	321.448,49	3.126.375,22	8.403,32
3.3.90.92.00 DESPESAS DE EXERCÍCIOS ANTERIORES	1.238.270,40	34.594,03	1.238.170,40	13.110,72
3.3.90.93.00 INDENIZAÇÕES E RESTITUIÇÕES	53.349,18	1.724,39	53.349,18	26.053,57
4.0.00.00.00 DESPESAS DE CAPITAL	8.665.227,75	3.625.283,86	8.663.519,47	838.003,01
4.4.00.00.00 INVESTIMENTOS	6.956.493,97	3.253.906,79	6.954.785,69	838.003,01
4.4.90.00.00 APLICAÇÕES DIRETAS	6.956.493,97	3.253.906,79	6.954.785,69	838.003,01
4.4.90.51.00 OBRAS E INSTALAÇÕES	6.527.675,43	3.191.326,62	6.525.987,15	797.514,23
4.4.90.52.00 EQUIPAMENTOS E MATERIAL PERMANENTE	428.818,54	62.580,17	428.798,54	40.488,78
4.5.00.00.00 INVERSÕES FINANCEIRAS	0,00	0,00	0,00	0,00
4.5.90.00.00 APLICAÇÕES DIRETAS	0,00	0,00	0,00	0,00
4.5.90.61.00 AQUISIÇÃO DE IMÓVEIS	0,00	0,00	0,00	0,00
4.6.00.00.00 AMORTIZAÇÃO DA DÍVIDA	1.708.733,78	371.377,07	1.708.733,78	0,00

Relatório Resumido da Execução Orçamentária
Demonstrativo do Resultado Primário
 Orçamentos Fiscal e Seguridade Social
 Janeiro a Dezembro /2018 - Bimestre Nov/Dez

LRF. Art. 53 inciso III - Anexo IV


R\$ Unidades

DESPESAS FISCAIS	Dotação atualizada 2018	DESPESAS LIQUIDADAS		
		No Bimestre	Até o Bimestre	Até o Bimestre Exerc. Anterior
4.6.90.00.00 APLICAÇÕES DIRETAS	1.708.733,78	371.377,07	1.708.733,78	0,00
4.6.90.71.00 PRINCIPAL DA DÍVIDA CONTRATUAL RESGATA	1.708.733,78	371.377,07	1.708.733,78	0,00
9.0.00.00.00 RESERVA DE CONTINGÊNCIA	750.000,00	0,00	0,00	0,00
9.9.00.00.00 RESERVA DE CONTINGÊNCIA	750.000,00	0,00	0,00	0,00
9.9.99.00.00 RESERVA DE CONTINGÊNCIA	750.000,00	0,00	0,00	0,00
9.9.99.99.00 RESERVA DE CONTINGÊNCIA	750.000,00	0,00	0,00	0,00
TOTAL DAS DESPESAS	80.070.269,01	17.713.046,03	78.855.649,01	28.466.156,57
SALDO DE EXERCÍCIO ANTERIOR			5.230.675,73	
DESPESAS LIQUIDADAS	80.070.269,01	17.713.046,03	78.855.649,01	28.466.156,57
RESULTADO FINAL			10.452.002,91	



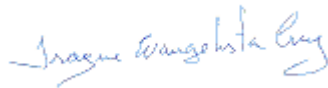
Gestor DIEGO GONDIM FEITOSA

C.P.F. 027.400.853-03



Contador LEONARDO JOSE MACEDO

C.P.F. 246.015.433-04



Cont.Int. ISAQUE EVANGELISTA CRUZ

C.P.F. 168.181.563-04

PM-MISSAO VELHA

Relatório Resumido da Execução Orçamentária
Demonstrativo do Resultado Nominal

Orçamentos Fiscal e Seguridade Social

Janeiro a Dezembro de 2018 / Bimestre Novembro-Dezembro

LRF. Art. 53 inciso III - Anexo VI

R\$ Unidades

E S P E C I F I C A C A O	S A L D O		
	Em 31 de Dez 2017 (a)	Em 31 de Out 2018 (b)	Em 31 de Dez 2018 (c)
DIVIDA CONSOLIDADA (I)	0	0	0
DEDUCOES (II)	(1.320.351,77)	34.583.375,53	46.271.486,29
Ativo Disponível	5.230.675,73	7.152.239,08	8.392.353,57
Haveres Financeiros	0	0	0
(-) Restos a Pagar Processados	6.551.027,50	-27.431.136,45	-37.879.132,72
DIVIDA CONSOLIDADA LIQUIDA (III) = (I-II)	0	0	0
RECEITA DE PRIVATIZACOES (IV)	0	0	0
PASSIVOS RECONHECIDOS (V)	0	0	0
DIVIDA FISCAL LIQUIDA (III+IV-V)	0	0	0

E S P E C I F I C A C A O	PERIODO DE REFERENCIA	
	No Bimestre (c - b)	Ate o bimestre (c - a)
RESULTADO NOMINAL	0	0

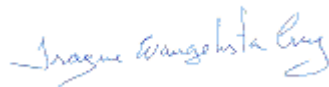
FONTE: Balancetes Mensais



Gestor DIEGO GONDIM FEITOSA
C.P.F. 027.400.853-03



Contador LEONARDO JOSE MACEDO
C.P.F. 246.015.433-04



Cont.Int. ISAQUE EVANGELISTA CRUZ
C.P.F. 168.181.563-04

PM-MISSAO VELHA
 Relatório Redumido da Execução Orçamentária
Demonstrativo dos Restos a Pagar por Poder e Órgão
 Orçamentos Fiscal e Seguridade Social
 Janeiro a Dezembro /2018 - Bimestre Novembro-Dezembro

LRF. Art. 53 inciso V - Anexo II

R\$ Unidades


PODER / ÓRGÃO	RESTOS A PAGAR PROCESSADOS					RESTOS A PAGAR NÃO PROCESSADOS			
	INSCRITOS		Cancelados	Pagos	a Pagar	Inscritos	Cancelados	Pagos	a Pagar
	Exercícios Anteriores	Em 2018							
FUNDO MUNICIPAL DE ASSISTENCIA SOCIAL	77.825,14	144.380,04	0,00	85.657,07	364.643,49	-145,00	0,00	59.634,81	18.045,33
FUNDO MUNICIPAL DE SAUDE-FMS	243.072,19	1.036.584,72	0,00	341.925,81	1.751.218,29	-655.560,67	0,00	173.712,06	-586.200,54
FUNDO MUNICIPAL DE EDUCACAO-FME	255.656,72	300.464,02	0,00	1.002.071,26	2.844.359,93	-8.498,42	0,00	167.379,71	79.778,59
PREFEITURA MUNICIPAL DE MISSAO VELHA	918.353,32	696.323,48	0,00	881.544,77	2.470.300,72	-176.981,53	0,00	840.305,10	-98.933,31
CAMARA MUNICIPAL	111.155,23	0,00	0,00	0,00	590,94	4.565,53	0,00	10.021,98	105.698,78
Total	1.606.062,60	2.177.752,26	0,00	2.311.198,91	7.431.113,37	-836.620,09	0,00	1.251.053,66	-481.611,15



Gestor DIEGO GONDIM FEITOSA
C.P.F. 027.400.853-03



Contador LEONARDO JOSE MACEDO
C.P.F. 246.015.433-04



Cont.Int./Sec.de Finanças
 ISAQUE EVANGELISTA CRUZ
C.P.F. 168.181.563-04

Relatório Resumido da Execução Orçamentária
Dem. das Receitas de Oper. de Créd. e Despesas de Capital

Orçamentos Fiscal e Seguridade Social
 Janeiro a Dezembro /2018 - Bimestre Nov/Dez

RREO - Anexo XI (LRF, art.53,&1ª Inciso 1)

R\$ Unidades

RECEITAS	Previsão atualizada (a)	RECEITAS REALIZADAS até o Bimestre (b)	SALDO A REALIZAR (c) = (a-b)	
RECEITAS DE OPERAÇÕES DE CRÉDITOS (I)	0,00	0,00	0,00	0,00
DESPESAS	DOTAÇÃO ATUALIZADA (d)	DESPESAS EXECUTADAS até o Bimestre LIQUIDADAS (e)	INSCRITAS EM RESTOS A PAGAR NÃO PROCESSADOS (f)	SALDO A EXECUTAR (g) = (d) - (e+f)
DESPESAS CAPITAL	0,00	0,00	0,00	0,00
(-) Incentivos Fiscais a Contribuinte				
(-) Incentivos Fiscais a Contribuinte				
(-) Incentivos Fiscais a Contribuinte por Inst.Financeiras				
DESPESAS DE CAPITAL LÍQUIDA (II)	0,00	0,00	0,00	0,00
RESULTADO PARA APURAÇÃO DA REGRA DE OURO (III) = (I-II)	0,00	0,00	0,00	0,00



Gestor DIEGO GONDIM FEITOSA
C.P.F. 027.400.853-03



Contador LEONARDO JOSE MACEDO
C.P.F. 246.015.433-04



Cont.Int. ISAQUE EVANGELISTA CRUZ
C.P.F. 168.181.563-04

Relatório Resumido da Execução Orçamentária
Dem.da Receitas de Alienação de Ativos e Aplic.dos Recursos

Orçamentos Fiscal e Seguridade Social
 Janeiro a Dezembro /2018 - Bimestre Nov/Dez

RREO - Anexo XIV (LRF, art.53,&1ª Inciso III)

R\$ 1,00


RECEITAS	Previsão atualizada (a)	RECEITAS REALIZADAS (b)	SALDO A REALIZAR (c) = (a-b)
RECEITAS DE CAPITAL	0,00	0,00	0,00
ALIENAÇÃO DE ATIVOS	0,00	0,00	0,00
Alienação de Bens Móveis	0,00	0,00	0,00
Alienação de Bens Imóveis	0,00	0,00	0,00
TOTAL	0,00	0,00	0,00

DESPESAS APLICAÇÃO DOS RECURSOS DA ALIENAÇÃO DE ATIVOS	DOTAÇÃO ATUALIZADA (d)	DESPESAS EXECUTADAS até o Bimestre		SALDO A EXECUTAR (g) = (d) - (e+f)
		LIQUIDADAS (e)	INSCRITAS EM RESTOS A PAGAR NÃO PROCESSADOS (f)	
DESPESAS DE CAPITAL	0,00	0,00	0,00	0,00
Investimentos	0,00	0,00	0,00	0,00
Inversões Financeiras	0,00	0,00	0,00	0,00
Amortização da Dívida	0,00	0,00	0,00	0,00
DESPESAS CORRENTES DOS REGIMES DE PREVIDÊNCIAS	0,00	0,00	0,00	0,00
Regime Geral da Previdência Social	0,00	0,00	0,00	0,00
Regime Próprio dos Servidores Públicos	0,00	0,00	0,00	0,00
TOTAL	0,00	0,00	0,00	0,00

SALDO FINANCEIRO A APLICAR	EXEANT (h)	EXEATU (i) = (b) - (e+f)	SALDO ATUAL (j) = (h+i)
	0,00	0,00	0,00



Gestor DIEGO GONDIM FEITOSA
 C.P.F. 027.400.853-03



Contador LEONARDO JOSE MACEDO
 C.P.F. 246.015.433-04



Cont.Int. ISAQUE EVANGELISTA CRUZ
 C.P.F. 168.181.563-04

GOVERNO MUNICIPAL DE MISSAO VELHA
 RELATÓRIO RESUMIDO DA EXECUÇÃO ORÇAMENTÁRIA
DEMONSTRATIVO DAS RECEITAS E DESPESAS PREVIDENCIÁRIAS DO REGIME PRÓPRIO DOS SERVIDORES PÚBLICOS
 6º BIMESTRE DE 2018

RREO - Anexo V (LRF, Art. 53, inciso II)

R\$ 1,00

RECEITAS PREVIDENCIÁRIAS	PREVISÃO INICIAL	PREVISÃO ATUALIZADA	RECEITAS REALIZADAS		
			No Bimestre	Até o Bimestre 6º 2018	Até o Bimestre 6º 2018
RECEITAS PREVIDENCIÁRIAS - RPPS (EXCETO INTRA-ORÇAMENTÁRIAS) (I)					
RECEITAS CORRENTES					
Receita de Contribuições					
Pessoal Civil					
Contribuição de Servidor Ativo Civil					
Contribuição de Servidor Inativo Civil					
Contribuição de Pensionista Civil					
Pessoal Militar					
Contribuição de Militar Ativo					
Contribuição de Militar Inativo					
Contribuição de Pensionista Militar					
Outras Contribuições Previdenciárias					
Compensação Previdenciária entre RGPS e RPPS					
Receita Patrimonial					
Receitas Imobiliárias					
Receitas de Valores Mobiliários					
Outras Receitas Patrimoniais					
Outras Receitas Correntes					
RECEITAS DE CAPITAL					
Alienação de Bens					
Outras Receitas de Capital					
RECEITAS PREVIDENCIÁRIAS - RPPS (EXCETO INTRA-ORÇAMENTÁRIAS) (II)					
REPASSES PREVIDENCIÁRIOS PARA COBERTURA DE DÉFICT - RPPS (III)					

SEM MOVIMENTO

GOVERNO MUNICIPAL DE MISSAO VELHA
RELATÓRIO RESUMIDO DA EXECUÇÃO ORÇAMENTÁRIA
DEMONSTRATIVO DAS RECEITAS E DESPESAS PREVIDENCIÁRIAS DO REGIME PRÓPRIO DOS SERVIDORES PÚBLICOS
6º BIMESTRE DE 2018

OUTROS APORTES AO RPPS (IV)					
TOTAL DAS RECEITAS PREVIDENCIÁRIAS - RPPS (V) = (I + II + III + IV)					

DESPESAS PREVIDENCIÁRIAS	PREVISÃO INICIAL	PREVISÃO ATUALIZADA	DESPESAS LIQUIDADAS		
			No Bimestre	Até o Bimestre 6º 2018	Até o Bimestre 6º 2018
DESPESAS PREVIDENCIÁRIAS - RPPS (EXCETO INTRA-ORÇAMENTÁRIAS) (VI)					
ADMINISTRAÇÃO					
Despesas Correntes					
Despesas de Capital					
PREVIDÊNCIA SOCIAL					
Pessoal Civil					
Reformas					
Pensões					
Outros Benefícios Previdenciários					
Outras Despesas Previdenciárias					
Compensação Previdenciária de Aposentadorias entre o RPPS e o RGPS					
Compensação Previdenciária de Pensões entre o RPPS e o RGPS					
Demais Despesas Previdenciárias					
DESPESAS PREVIDENCIÁRIAS - RPPS (INTRA-ORÇAMENTÁRIAS) (VII)					
RESERVA DO RPPS (VIII)					
TOTAL DAS DESPESAS PREVIDENCIÁRIAS - RPPS (IX) = (VI + VII + VIII)					
RESULTADO PREVIDENCIÁRIO - RPPS (X) = (V + IX)					

SEM MOVIMENTO

SALDO DAS DISPONIBILIDADES FINANCEIRAS E INVESTIMENTOS DO RPPS	<MÊS ANTERIOR>	PERÍODO DE REFERÊNCIA	
		2018	2018
Caixa			
Bancos Conta Movimento			
Investimentos			

GOVERNO MUNICIPAL DE MISSAO VELHA
 RELATÓRIO RESUMIDO DA EXECUÇÃO ORÇAMENTÁRIA
DEMONSTRATIVO DAS RECEITAS E DESPESAS PREVIDENCIÁRIAS DO REGIME PRÓPRIO DOS SERVIDORES PÚBLICOS
 6º BIMESTRE DE 2018

RECEITAS PREVIDENCIÁRIAS INTRA-ORÇAMENTÁRIAS - RPPS	PREVISÃO INICIAL	PREVISÃO ATUALIZADA	RECEITAS REALIZADAS		
			No Bimestre	Até o Bimestre 6º 2018	Até o Bimestre 6º 2018
RECEITA CORRENTES Receita de Contribuições Pessoal Civil Contribuição Patronal de Servidor Ativo Civil Contribuição Patronal de Servidor Inativo Civil Contribuição Patronal de Pensionista Civil Pessoal Militar Contribuição Patronal de Militar Ativo Contribuição Patronal de Militar Inativo Contribuição Patronal de Pensionista Militar Outras Contribuições Previdenciárias Receita Patrimonial Receitas Imobiliárias Receitas de Valores Mobiliários Outras Receitas Patrimoniais Outras Receitas Correntes RECEITAS DE CAPITAL Alienação de Bens Outras Receitas de Capital					
TOTAL DAS RECEITAS PREVIDENCIÁRIAS INTRA-ORÇAMENTÁRIAS					

SEM MOVIMENTO

	DOTAÇÃO	DOTAÇÃO	DESPESAS LIQUIDADAS
--	---------	---------	---------------------

GOVERNO MUNICIPAL DE MISSAO VELHA
 RELATÓRIO RESUMIDO DA EXECUÇÃO ORÇAMENTÁRIA
DEMONSTRATIVO DAS RECEITAS E DESPESAS PREVIDENCIÁRIAS DO REGIME PRÓPRIO DOS SERVIDORES PÚBLICOS
 6º BIMESTRE DE 2018

DESPESAS PREVIDENCIÁRIAS INTRA-ORÇAMENTÁRIAS - RPPS	DOTAÇÃO INICIAL	DOTAÇÃO ATUALIZADA	No Bimestre	Até o Bimestre 6º 2018	Até o 6º Bimestre 2018
ADMINISTRAÇÃO (XIV) Despesas Correntes Despesas de Capital					
TOTAL DAS DESPESAS PREVIDENCIÁRIAS INTRA-ORÇAMENTÁRIAS					

FONTE:





Gestor: DIEGO GONDIM FEITOSA

C.P.F. 027.400.853-03

Contador: LEONARDO JOSE MACEDO

CPF: 246.015.433-04

Cont.Int.: ISAUQUE EVANGELISTA CRUZ

CPF: 168.181.563-04

GOVERNO MUNICIPAL DE MISSAO VELHA
RELATÓRIO RESUMIDO DA EXECUÇÃO ORÇAMENTÁRIA
DEMONSTRATIVO DAS RECEITAS DE IMPOSTOS LÍQUIDA E DAS DESPESAS PRÓPRIAS COM AÇÕES E SERVIÇOS PÚBLICOS DE SAÚDE
ORÇAMENTO FISCAL E DA SEGURIDADE SOCIAL
6º BIMESTRE DO EXERCÍCIO DE 2018

RREO - Anexo XVI (ADCT, art. 77)

R\$ 1,00

RECEITAS PREVIDENCIÁRIAS	PREVISÃO INICIAL	PREVISÃO ATUALIZADA (a)	RECEITAS REALIZADAS	
			Até o Bimestre (b)	% (b/a)
RECEITAS DE IMPOSTOS LÍQUIDAS E TRANSF. CONSTITUCIONAIS E LEGAIS (I)	35.055.765,06	35.055.765,06	35.538.457,45	
Impostos	1.853.280,00	1.853.280,00	5.905.902,26	3,19
Multas, Juros de Mora e Outros Encargos dos Impostos				
Dívida Ativa dos Impostos	20.800,00	20.800,00	-	
Multas, Juros de Mora, Atual. Mon. Outros Encar. da Dívida Ativa dos Impostos		-	-	
Receitas de Transferências Constitucionais e Legais	33.181.685,06	33.181.685,06	29.632.555,19	0,89
TRANSFERÊNCIAS DE RECURSOS DO SISTEMA ÚNICO DE SAÚDE - SUS (II)	8.330.796,24	8.330.796,24	10.014.003,06	1,20
RECEITAS DE OPERAÇÕES DE CRÉDITO VINCULADAS À SAÚDE (III)	-	-	-	
OUTRAS RECEITAS ORÇAMENTÁRIAS	36.417.328,80	36.417.328,80	44.246.176,24	1,21
(-) DEDUÇÃO PARA O FUNDEB	5.634.636,80	5.634.636,80	5.721.660,56	1,02
TOTAL	74.169.253,30	74.169.253,30	84.076.976,19	1,13
DESPESAS COM SAÚDE (Por Grupo de Natureza da Despesa)	DOTAÇÃO INICIAL	DOTAÇÃO ATUALIZADA (c)	DESPESAS LIQUIDADAS	
			Até o Bimestre (d)	% (d/c)
DESPESAS CORRENTES	12.844.583,10	15.753.310,03	15.659.343,42	1,99
Pessoal e Encargos Sociais	5.702.914,00	8.841.667,99	8.841.667,99	1,00
Juros e Encargos da Dívida	-	-		
Outras Despesas Correntes	7.141.669,10	6.911.642,04	6.817.675,43	0,99
DESPESA DE CAPITAL	624.354,38	410.978,79	410.978,79	1,00
Investimentos	624.354,38	410.978,79	410.978,79	1,00
Inversões Financeiras				
Amortização da Dívida	-	-	-	
TOTAL (IV)	13.468.937,48	16.164.288,82	16.070.322,21	2,99

GOVERNO MUNICIPAL DE MISSAO VELHA
RELATÓRIO RESUMIDO DA EXECUÇÃO ORÇAMENTÁRIA
DEMONSTRATIVO DAS RECEITAS DE IMPOSTOS LÍQUIDA E DAS DESPESAS PRÓPRIAS COM AÇÕES E SERVIÇOS PÚBLICOS DE SAÚDE
ORÇAMENTO FISCAL E DA SEGURIDADE SOCIAL
6º BIMESTRE DO EXERCÍCIO DE 2018

DESPESAS PRÓPRIAS COM AÇÕES E SERV. PÚBLICOS DE SAÚDE	DOTAÇÃO INICIAL	DOTAÇÃO ATUALIZADA	DESPESAS LIQUIDADAS	
			Até o Bimestre (e)	% (e)/despesas com saúde
DESPESAS COM SAÚDE	13.468.937,48	16.164.288,82	16.070.322,21	
(+) RESTOS A PAGAR INSCRITOS EM EXERCÍCIOS ANTERIORES LIQUIDADOS NO EXERCÍCIO ATUAL			173.712,06	
(-) DESPESAS COM INATIVOS E PENSIONISTAS				
(-) DESPESAS CUSTEADAS COM OUT. RECURSOS DEST. À SAÚDE				
Recursos de Transferências do Sistemas Único de Saúde - SUS	8.330.796,24	8.330.796,24	10.014.003,06	
Recursos de Operações de Crédito				
Outros Recursos	-	-	-	
(-) RESTOS A PAGAR INSCRITOS NO EXERCÍCIO SEM DISPONIBILIDADE FINANCEIRA DE RECURSOS PRÓPRIOS VINCULADOS			-	
TOTAL DESPESAS PRÓPRIAS COM AÇÕES E SERV. PÚBL. DE SAÚDE (V)	5.138.141,24	7.833.492,58	6.230.031,21	17,53

SALDO DAS DISPONIBILIDADES FINANCEIRAS E INVESTIMENTOS DO RPPS	RESTOS A PAGAR INSCRITOS COM DISPONIBILIDADE FINANCEIRA DE RECURSOS PRÓPRIOS VINCULADOS	
	Inscritos em Exercícios Anteriores	Cancelados Em 2018(VI)
RESTOS A PAGAR DE DESPESAS PRÓPRIAS COM AÇÕES E SERVIÇOS PÚBLICOS DE SAÚDE	-	-

PARTICIPAÇÃO DAS DESPESAS COM AÇÕES E SERVIÇOS PÚBLICOS DE SAÚDE NA RECEITA DE IMPOSTOS LÍQUIDA E TRANSFERÊNCIAS CONSTITUCIONAIS E LEGAIS - LIMITE CONSTITUCIONAL $\leq \frac{(V - VI)}{I}$	
---	--

DESPESAS COM SAÚDE (Por Subfunção)	DOTAÇÃO INICIAL	DOTAÇÃO ATUALIZADA	DESPESAS LIQUIDADAS	
			Até o Bimestre (i)	% (i/total i)
Atenção Básica	6.293.974,76	7.416.069,94	7.416.069,94	0,46
Assistência Hospitalar e Ambulatorial	2.597.912,00	4.604.750,78	4.603.170,02	0,29

GOVERNO MUNICIPAL DE MISSAO VELHA
RELATÓRIO RESUMIDO DA EXECUÇÃO ORÇAMENTÁRIA
DEMONSTRATIVO DAS RECEITAS DE IMPOSTOS LÍQUIDA E DAS DESPESAS PRÓPRIAS COM AÇÕES E SERVIÇOS PÚBLICOS DE SAÚDE
ORÇAMENTO FISCAL E DA SEGURIDADE SOCIAL
6º BIMESTRE DO EXERCÍCIO DE 2018

Suporte Profilático e Terapêutico	217.200,00	132.472,52	132.472,52	
Vigilância Sanitária	-	-	-	-
Vigilância Epidemiológica	111.640,00	51.780,37	51.780,37	-
Alimentação e Nutrição			-	
Outras Subfunções	4.248.210,72	3.959.215,21	3.866.829,36	-
TOTAL	13.468.937,48	16.164.288,82	16.070.322,21	0,75


FONTE:



Gestor: DIEGO GONDIM FEITOSA
CPF: 027.400.853-03



Contador: LEONARDO JOSE MACEDO
C.P.F. 246.015.433-04



Cont.Int. ISAQUE EVANGELISTA CRUZ
C.P.F. 168.181.563-04

GOVERNO MUNICIPAL DE MISSAO VELHA
 RELATÓRIO RESUMIDO DA EXECUÇÃO ORÇAMENTÁRIA
DEMOSTRATIVO DA PROJEÇÃO ATUARIAL DO REGIME PRÓPRIO DE PREVIDÊNCIA SOCIAL DOS SERVIDORES PÚBLICOS
 ORÇAMENTO DA SEGURIDADE SOCIAL
 6º BIMESTRE DO EXERCÍCIO 2018

RREO - Anexo XIII (LRF, Art. 53, § 1º, inciso II)

R\$ 1,00

EXERCÍCIO	RECEITAS PREVIDENCIÁRIAS (a)	RECEITAS PREVIDENCIÁRIAS (b)	RESULTADO PREVIDENCIÁRIO (c) = (a + b)	SALDO FINANCEIRO DO EXERCÍCIO (d) = ("d" exercício anterior) + (c)
<p style="font-size: 48px; font-weight: bold; letter-spacing: 0.5em;">SEM MOVIMENTO</p> <p>O MUNICIPIO NÃO POSSUE REGIME PRÓPRIO DE PREVIDENCIA</p>				

FONTES:





Gestor: DIEGO GONDIM FEITOSA
 CPF: 027.400.853-03

Contador: LEONARDO JOSE MACEDO
 CPF: 246.015.433-04

Cont.Int.: ISAQUE EVANGELISTA CRUZ
 CPF: 168.181.563-04

GOVERNO MUNICIPAL DE MISSAO VELHA
 RELATÓRIO RESUMIDO DA EXECUÇÃO ORÇAMENTÁRIA
DEMONSTRATIVO DAS PARCERIAS PÚBLICO-PRIVADAS
 ORÇAMENTO FISCAL E DA SEGURIDADE SOCIAL
 6º BIMESTRE DO EXERCÍCIO DE 2018

RREO - Anexo XVII (Lei nº 11.079, de 30.12.2004, arts. 22, 25 e 28)

R\$ 1,00

ESPECIFICAÇÃO	SALTO TOTAL EM 31 DE DEZEMBRO DO EXERCÍCIO ANTERIOR (a)	REGISTROS EFETUADOS EM <2018>		SALDO TOTAL (c) = (a + b)
		No bimestre	Até o bimestre (b)	
TOTAL DE ATIVOS				
Direitos Futuros				
Ativos Contabilizados na SPE				
Contrapartida para Provisões de PPP				
TOTAL DE PASSIVOS (I)				
Obrigações Não Relacionadas a Serviços				
Contrapartida para Ativos da SPE				
Provisões de PPP				
GARANTIAS DE PPP (II)				
SALDO LÍQUIDO DE PASSIVOS DE PPP (III) = (I-II)				
PASSIVOS CONTINGENTES				
Contraprestações Futuras				
Riscos Não Provisionados				
Outros Passivos Contingentes				
ATIVOS CONTINGENTES				
Serviços Futuros				
Outros Ativos Contingentes				

SEM MOVIMENTO

GOVERNO MUNICIPAL DE MISSAO VELHA
 RELATÓRIO RESUMIDO DA EXECUÇÃO ORÇAMENTÁRIA
DEMONSTRATIVO DAS PARCERIAS PÚBLICO-PRIVADAS
 ORÇAMENTO FISCAL E DA SEGURIDADE SOCIAL
 6º BIMESTRE DO EXERCÍCIO DE 2018

DESPESAS DE PPP	EXERCÍCIO ANTERIOR	EXERCÍCIO CORRETE (EC)	<EC + 1>	<EC + 2>	<EC + 3>	<EC + 4>	<EC + 5>	<EC + 6>	<EC + 7>	<EC + 8>	<EC + 9>
Do Ente Federado											
Das Estatais Não-Dependentes											
TOTAL DAS DESPESAS											
RECEITA CORRENTE LÍQUIDA (RCL)											
TOTAL DAS DESPESAS / RCL (%)											
Nota:											

FONTE:



Gestor: DIEGO GONDIM FEITOSA
 CPF: 027.400.853-03



Contador: LEONARDO JOSE MACEDO
 CPF: 246.015.433-04



Cont.Int. ISAQUE EVANGELISTA CRUZ
 C.P.F. 168.181.563-0

GOVERNO MUNICIPAL DE MISSAO VELHA
 RELATÓRIO RESUMIDO DA EXECUÇÃO ORÇAMENTÁRIA
DEMOSTRATIVO SIMPLIFICADO DO RELATÓRIO RESUMIDO DA EXECUÇÃO ORÇAMENTÁRIA
 ORÇAMENTO FISCAL E DA SEGURIDADE SOCIAL
 6º BIMESTRE DE 2018

LRF, Art. 48 - Anexo XVIII		R\$1 ,00	
BALANÇO ORÇAMENTÁRIO - RECEITAS	No Bimestre	Até o Bimestre	
Previsão Inicial da Receita	12.361.542,22	74.169.253,30	
Previsão Atualizada da Receita	12.361.542,22	74.169.253,30	
Receitas Realizadas	18.763.161,23	84.076.976,19	
Défict Orçamentário	6.401.619,01	9.907.722,89	
Saldos de Exercício Anteriores			
BALANÇO ORÇAMENTÁRIO - DESPESAS	No Bimestre	Até o Bimestre	
Dotação Inicial		74.169.253,30	
Créditos Adicionais		5.901.015,71	
Dotação Atualizada		80.070.269,01	
Despesas Empenhadas	9.983.252,19	68.876.962,35	
Despesas Liquidadas	17.713.046,03	61.866.363,07	
Superávit Orçamentário		11.193.306,66	
DESPESAS POR FUNÇÃO/SUBFUNÇÃO	No Bimestre	Até o Bimestre	
Despesas Empenhadas	9.983.252,19	68.876.962,35	
Despesas Liquidadas	17.713.046,03	61.866.363,07	
RECEITA CORRENTE LÍQUIDA - RCL	No Bimestre	Até o Bimestre	
RECEITA CORRENTE LÍQUIDA - RCL	18.763.161,23	84.076.976,19	
RECEITAS/DESPESAS DOS REGIMES DE PREVIDÊNCIA	No Bimestre	Até o Bimestre	
Regime Geral de Previdência Social			
Receitas Previdenciárias (I)			
Receitas Previdenciárias (II)			
Receitas Previdenciárias (III) = (I - II)			

GOVERNO MUNICIPAL DE MISSAO VELHA
RELATÓRIO RESUMIDO DA EXECUÇÃO ORÇAMENTÁRIA
DEMOSTRATIVO SIMPLIFICADO DO RELATÓRIO RESUMIDO DA EXECUÇÃO ORÇAMENTÁRIA
ORÇAMENTO FISCAL E DA SEGURIDADE SOCIAL
6º BIMESTRE DE 2018

Regime Próprio de Previdência Social dos Servidores Públicos		
Receitas Previdenciárias (IV)		
Receitas Previdenciárias (V)		
Receitas Previdenciárias (VI) = (IV - V)		

RESULTADOS NOMINAL E PRIMARIO	Meta Fixada no AMF da LDO (a)	Resultado Apurado Até o Bimestre (b)	% em Relação a Meta (b/a)
Resultado Nominal			
Resultado Primário			

MOVIMENTAÇÃO DOS RESTOS A PAGAR	Inscrição	Cancelamento Até o Bimestre	Pagamento Até o Bimestre	Saldo a Pagar
POR PODER E MINISTÉRIO PÚBLICO				
RESTOS A PAGAR PROCESSADOS				
Poder Executivo	6.589.336,81		2.186.346,77	4.402.990,04
Poder Legislativo	590,94		-	590,94
Poder Judiciário				
Ministério Público				
RESTOS A PAGAR NÃO-PROCESSADOS				
Poder Executivo	1.494.907,37	-	1.016.179,54	478.727,83
Poder Legislativo	115.720,76		10.021,98	105.698,78
Poder Judiciário				
Ministério Público				
TOTAL	8.200.555,88	-	3.212.548,29	4.988.007,59

GOVERNO MUNICIPAL DE MISSAO VELHA
RELATÓRIO RESUMIDO DA EXECUÇÃO ORÇAMENTÁRIA
DEMOSTRATIVO SIMPLIFICADO DO RELATÓRIO RESUMIDO DA EXECUÇÃO ORÇAMENTÁRIA
ORÇAMENTO FISCAL E DA SEGURIDADE SOCIAL
6º BIMESTRE DE 2018

DESPESAS COM MANUTENÇÃO E DESENVOLVIMENTO DO ENSINO - MDE	Valor Apurado Até o Bimestre	Limites Constitucionais Anuais	
		% Mínimo a Aplicar no Exercício	% Aplicado Até o Bimestre
Mínimo Anual de <18% / 25%> das Receitas de Impostos na Manutenção e Desenvolvimento do Ensino - F	10.956.761,47	25,00%	30,83%
Maximo Anual de 40% das Despesas com MDE no Ensino Fundamental	8.462.031,22	40,00%	32,02%
Mínimo Anual de 60% do FUNDEF na Remuneração dos Professores do Ensino Fundamental	21.134.546,77	60,00%	79,98%

RECEITAS DE OPERAÇÕES DE CRÉDITO E DESPESAS DE CAPITAL	Valor Apurado Até o Bimestre	Saldo a Realizar
Receitas e Operações de Créditos		
Despesa de Capital Líquida		

PROJEÇÃO ATUARIAL DOS REGIMES DE PREVIDÊNCIA	Inscrição	Cancelamento Até o Bimestre	Pagamento Até o Bimestre	Saldo a Pagar
Regime Geral de Previdência Social				
Receitas Previdenciárias (I)				
Receitas Previdenciárias (II)				
Receitas Previdenciárias (I - II)				
Regime Próprio de Previdência Social dos Servidores Públicos				
Receitas Previdenciárias (IV)				
Receitas Previdenciárias (V)				
Receitas Previdenciárias (IV - V)				

RECEITA DA ALIENAÇÃO DE ATIVOS E APLICAÇÃO DOS RECURSOS	Valor Apurado Até o Bimestre	Saldo a Realizar
Receita de Capital Resultante da Alienação de Ativos		
Aplicação dos Recursos da Alienação de Ativos		

GOVERNO MUNICIPAL DE MISSAO VELHA
 RELATÓRIO RESUMIDO DA EXECUÇÃO ORÇAMENTÁRIA
DEMOSTRATIVO SIMPLIFICADO DO RELATÓRIO RESUMIDO DA EXECUÇÃO ORÇAMENTÁRIA
 ORÇAMENTO FISCAL E DA SEGURIDADE SOCIAL
 6º BIMESTRE DE 2018

DESPESAS COM AÇÕES E SERVIÇOS PÚBLICOS DE SAÚDE	Valor Apurado Até o Bimestre	Limites Constitucionais Anuais	
		% Mínimo a Aplicar no Exercício	% Aplicado Até o Bimestre
Despesas Próprias com Ações e Serviços Públicos de Saúde	6.230.031,21	15,00%	17,53%

DESPESAS DE CARÁTER CONTINUADO DERIVADAS DE PPP CONTRATADAS	VALOR APURADO NO EXERCÍCIO CORRENTE
Total das Despesas/RCL (%)	

FORNECEDOR:

FORNECEDOR:





Gestor: DIEGO GONDIM FEITOSA
 CPF: 027.400.853-03

Contador: LEONARDO JOSE MACEDO
 CPF: 246.015.433-04

Cont.Int.: ISAQUE EVANGELISTA CRUZ
 CPF: 168.181.563-04