

## EDITAL DE PUBLICAÇÃO

O prefeito Municipal de Missão Velha(CE), no uso de suas atribuições que lhe são conferidas pela Lei Orgânica Municipal, e de conformidade com a determinação contida na Lei complementar Nº 101, DE 04 DE MAIO de 2000 (Lei de Responsabilidade Fiscal), **AUTORIZA** a publicação mediante afixação na Secretaria da Câmara e da Prefeitura Municipal, na mídia eletrônica, com os seguintes endereços na INTERNET: <http://www.missaovelha.ce.gov.br/> e em demais locais de amplo acesso público, para a divulgação nesta data do RREO – Relatório Resumido de Execução Orçamentária (arts. 52 e 53, Lei Complementar nº 101/2000), referente **ao 5º Bimestre de 2018**.

Paço da PREFEITURA MUNICIPAL DE MISSAO VELHA, em 30 de Novembro de 2018.



-----  
DIEGO GONDIM FEITOSA

- Prefeito Municipal -

Relatório Resumido da Execução Orçamentária  
**Demonstrativo da Receita Corrente Líquida**  
 Orçamentos Fiscal e Seguridade Social  
 Novembro/2017 a Outubro/2018

LRF. Art. 53 inciso I - Anexo III

R\$ Unidades

ESPECIFICACAO	Nov/17	Dez/17	Jan/18	Fev/18	Mar/18	Abr/18	Mai/18
<b>Receitas Correntes</b>	<b>5.284.590,90</b>	<b>9.192.167,38</b>	<b>9.551.467,23</b>	<b>8.004.838,48</b>	<b>5.622.129,94</b>	<b>7.133.188,19</b>	<b>7.488.690,47</b>
<b>Impostos, Taxas e Contribuições de Melhoria</b>	<b>701.536,17</b>	<b>525.572,38</b>	<b>558.949,39</b>	<b>197.103,95</b>	<b>286.965,20</b>	<b>1.591.730,12</b>	<b>618.054,51</b>
<b>Impostos</b>	<b>700.322,91</b>	<b>525.235,73</b>	<b>542.885,89</b>	<b>188.165,04</b>	<b>273.394,86</b>	<b>1.565.268,37</b>	<b>594.639,09</b>
Imposto de Renda Retido nas Fontes sobre Rendimentos do Trabalho PMMV	0,00	260.208,88	25.652,50	41.681,55	4.035,59	76.418,54	121.834,19
Impostos sobre a Renda e Proventos de Qualquer Natureza PMMV	0,00	0,00	0,00	1.661,14	6.926,77	8.332,35	8.569,00
Imposto sobre a Propriedade Predial Territorial Urbana PMMV	81,98	1.889,52	9.431,59	3.632,72	3.766,27	1.064,32	1.254,63
Receita da Divida Ativa do I.P.T.U. PMMV	0,00	0,00	0,00	529,71	193,10	154,55	1.633,39
Imposto sobre Transmissao de Bens Imoveis - ITBI PMMV	4.780,00	4.800,00	1.370,00	11.650,83	11.160,00	2.740,00	3.800,00
Imposto sobre Servicos de Qualquer Natureza PMMV	695.460,93	258.337,33	506.431,80	129.009,09	247.313,13	127.766,91	457.547,88
Imposto sobre Serviços de Qualquer Natureza - Multas e Juros PMMV	0,00	0,00	0,00	0,00	0,00	1.348.791,70	0,00
<b>Taxas</b>	<b>1.213,26</b>	<b>336,65</b>	<b>16.063,50</b>	<b>8.938,91</b>	<b>13.570,34</b>	<b>26.461,75</b>	<b>23.415,42</b>
Outras Taxas pelo Exercicio do Poder de Policia PMMV	0,00	0,00	0,00	0,00	7,00	0,00	0,00
ALVARÁ PMMV	1.213,26	330,35	8.375,57	7.854,91	3.813,88	8.285,15	3.616,40
Outras Taxas pela Prestacao de Servicos PMMV	0,00	6,30	7.687,93	1.084,00	9.749,46	18.176,60	19.799,02
<b>Contribuições</b>	<b>69.146,40</b>	<b>77.819,16</b>	<b>85.043,41</b>	<b>83.906,06</b>	<b>67.276,72</b>	<b>73.802,70</b>	<b>64.996,17</b>
<b>Contribuição para o Custeio do Serviço de Iluminaç</b>	<b>69.146,40</b>	<b>77.819,16</b>	<b>85.043,41</b>	<b>83.906,06</b>	<b>67.276,72</b>	<b>73.802,70</b>	<b>64.996,17</b>
Contribuicao para o Custeio do Servico de Iluminacao Publica PMMV	69.146,40	77.819,16	85.043,41	83.906,06	67.276,72	73.802,70	64.996,17
<b>Receita Patrimonial</b>	<b>0,00</b>	<b>7.095,05</b>	<b>21.597,74</b>	<b>19.071,18</b>	<b>20.012,22</b>	<b>20.529,60</b>	<b>18.445,48</b>
<b>Exploração do Patrimônio Imobiliário do Estado</b>	<b>0,00</b>	<b>0,00</b>	<b>0,00</b>	<b>0,00</b>	<b>0,00</b>	<b>0,00</b>	<b>0,00</b>
Alugueis PMMV	0,00	0,00	0,00	0,00	0,00	0,00	0,00
Outras Receitas Imobiliarias PMMV	0,00	0,00	0,00	0,00	0,00	0,00	0,00
<b>Valores Mobiliários</b>	<b>0,00</b>	<b>7.095,05</b>	<b>21.597,74</b>	<b>19.071,18</b>	<b>20.012,22</b>	<b>20.529,60</b>	<b>18.445,48</b>
Rem. de Outros Dep. Banc.de Recur. Vinculado PMMV	0,00	1.419,01	13.764,48	12.275,10	12.328,91	13.057,78	10.332,18
Rec. de Rem. de Dep. Banc. de Rec. Vinc. - FUNDEB FME	0,00	1.419,01	1.552,53	1.302,62	1.145,17	458,53	1.189,64
Rec. de Rem. de Dep. Banc. de Rec. Vinc. - MDE FME	0,00	1.419,01	878,95	1.498,88	1.633,61	1.528,85	1.507,96
Rec. de Rem. de Dep. Banc. de Rec. Vinc. - Fundo de Saude FMS	0,00	1.419,01	3.006,06	2.244,28	2.908,09	3.514,60	3.505,64

Relatório Resumido da Execução Orçamentária  
**Demonstrativo da Receita Corrente Líquida**  
 Orçamentos Fiscal e Seguridade Social  
 Novembro/2017 a Outubro/2018

LRF. Art. 53 inciso I - Anexo III

R\$ Unidades

ESPECIFICACAO	Nov/17	Dez/17	Jan/18	Fev/18	Mar/18	Abr/18	Mai/18
Rec. de Rem. de Dep. Banc. de Rec. Vinc. - FNAS FNAS	0,00	1.419,01	2.395,72	1.750,30	1.996,44	1.969,84	1.910,06
Receita de Remuneracao de Depositos de Poupanca PMMV	0,00	0,00	0,00	0,00	0,00	0,00	0,00
Remuneracao de Aplicacoes Extramercado PMMV	0,00	0,00	0,00	0,00	0,00	0,00	0,00
Remuneracao de Outros Depositos de Recursos nao vinculados PMMV	0,00	0,00	0,00	0,00	0,00	0,00	0,00
<b>Demais Receitas Patrimoniais</b>	<b>0,00</b>	<b>0,00</b>	<b>0,00</b>	<b>0,00</b>	<b>0,00</b>	<b>0,00</b>	<b>0,00</b>
Outras Receitas de Valores Mobiliarios PMMV	0,00	0,00	0,00	0,00	0,00	0,00	0,00
Outras Receitas Patrimoniais PMMV	0,00	0,00	0,00	0,00	0,00	0,00	0,00
<b>Receita de Serviços</b>	<b>2.010,14</b>	<b>6,30</b>	<b>56.163,52</b>	<b>0,00</b>	<b>0,00</b>	<b>0,00</b>	<b>0,00</b>
<b>Serviços Administrativos e Comerciais Gerais</b>	<b>0,00</b>	<b>0,00</b>	<b>0,00</b>	<b>0,00</b>	<b>0,00</b>	<b>0,00</b>	<b>0,00</b>
Servicos Hospitalares FMS	0,00	0,00	0,00	0,00	0,00	0,00	0,00
<b>Outros Serviços</b>	<b>2.010,14</b>	<b>6,30</b>	<b>56.163,52</b>	<b>0,00</b>	<b>0,00</b>	<b>0,00</b>	<b>0,00</b>
Outros Servicos PMMV	2.010,14	6,30	56.163,52	0,00	0,00	0,00	0,00
<b>Transferências Correntes</b>	<b>4.507.516,08</b>	<b>8.581.571,79</b>	<b>8.481.943,90</b>	<b>7.251.656,86</b>	<b>5.244.471,58</b>	<b>5.442.395,86</b>	<b>6.774.281,98</b>
<b>Transferências da União e de suas Entidades</b>	<b>2.627.078,12</b>	<b>6.057.559,08</b>	<b>6.064.987,17</b>	<b>3.400.314,34</b>	<b>2.959.361,36</b>	<b>3.424.776,84</b>	<b>3.167.175,43</b>
Cota-Parte do Fundo de Participacao dos Municipios - Cota Mensal PMMV	1.577.592,81	2.110.008,94	1.927.211,75	2.519.468,47	1.696.587,26	1.778.816,49	2.183.039,91
Cota-Parte do Fundo de Participacao do Municipios 1% Cota dezembr PMMV	0,00	925.368,33	0,00	0,00	0,00	0,00	0,00
Cota- Parte do Fundo de Participacao do Municipios 1% Cota julho PMMV	0,00	0,00	0,00	0,00	0,00	0,00	0,00
COTA PARTE DO ITR - IMPOSTO TERRITORIAL RURAL PMMV	232,48	210,81	205,65	111,29	69,85	94,50	10,00
Cota-Parte da Compensacao Financeira de Recursos Minerais - CFEM PMMV	1.031,84	1.423,63	0,00	0,00	76,63	0,00	257,25
Cota-Parte Royalties-Compen.Financ.pela Produc.Petro-Lei 7.990/89 PMMV	22.008,26	22.667,42	1.173,72	1.225,12	2.381,90	0,00	2.304,14
Cota-Parte do Fundo Especial do Petroleo - FEP PMMV	0,00	0,00	24.455,98	26.051,87	27.546,28	23.426,92	25.725,21
Piso de Atencao Basica - PAB Fixo FMS	80.567,67	80.567,67	82.427,33	82.427,33	82.427,33	82.427,33	82.427,33
PISO DE ATENCAO BASICA VARIAVEL - PAB FMS	0,00	0,00	256.330,00	249.330,00	236.200,00	242.955,78	239.330,00
PAB Variavel - Programa Saude da Familia FMS	81.040,00	81.040,00	0,00	0,00	0,00	0,00	0,00
PAB Variavel - Programa Agentes Comunitarios de Saude FMS	0,00	0,00	0,00	150.072,00	75.036,00	75.036,00	75.036,00
PAB Variavel - Programa Saude Bucal FMS	26.760,00	26.760,00	0,00	0,00	0,00	0,00	0,00



Relatório Resumido da Execução Orçamentária  
**Demonstrativo da Receita Corrente Líquida**  
 Orçamentos Fiscal e Seguridade Social  
 Novembro/2017 a Outubro/2018

LRF. Art. 53 inciso I - Anexo III

R\$ Unidades

ESPECIFICACAO	Nov/17	Dez/17	Jan/18	Fev/18	Mar/18	Abr/18	Mai/18
Programa de Requalificacao de UBS - Construcao FMS	0,00	0,00	0,00	0,00	0,00	0,00	0,00
Programa de Requalificacao de Ubs - Ampliacao FMS	0,00	0,00	0,00	0,00	0,00	0,00	0,00
Estruturacao de Unidades de Atencao Especializada em Saude FMS	0,00	0,00	0,00	0,00	399.890,00	0,00	0,00
Incentivo para Construcao de Academias de Saude-Intermediaria-Pi FMS	0,00	0,00	0,00	0,00	0,00	0,00	0,00
Prog. de Financiamento das Acoes de Alimentacao e Nutricao (Van) FMS	0,00	0,00	0,00	0,00	0,00	0,00	12.000,00
Outros Programas Financ. por Transf. Fundo a Fundo FMS	60.676,00	565.910,00	0,00	176.806,76	19.160,20	260.376,81	16.937,60
Piso Basico Variavel - Scfv - Fortalecimento de Vinculos FMS	0,00	299.774,58	0,00	0,00	0,00	95.413,69	0,00
Piso Basico Fixo - Cras - Uniao FMS	0,00	117.600,00	0,00	0,00	0,00	0,00	0,00
Outras Acoes de Protecao Social Basica FMS	52.800,00	0,00	0,00	0,00	0,00	0,00	0,00
Creas - Piso Fixo de Media Complexidade - PAEFI FMS	11.298,40	40.000,00	0,00	0,00	0,00	0,00	0,00
Piso de Transicao de Media Complexidade - Ptmc FMS	0,00	31.088,80	0,00	0,00	0,00	0,00	0,00
Piso de Alta Complexidade I - Crianca\Adolescente FMS	5.000,00	40.000,00	0,00	0,00	0,00	0,00	0,00
Outras Acoes de Protecao Social Especial FMS	0,00	0,00	0,00	0,00	0,00	0,00	0,00
Indice de Gestao Descentralizada do Suas - Igd/Suas FMS	17.184,32	25.776,48	0,00	0,00	0,00	0,00	0,00
Indice de Gestao Descentralizada - Igd/bf FMS	16.344,22	34.861,84	0,00	0,00	0,00	0,00	0,00
Acessuas FMS	0,00	0,00	0,00	0,00	0,00	0,00	0,00
Bcp na Escola - Questionario a Ser Aplicado FMS	0,00	0,00	0,00	0,00	0,00	0,00	0,00
Acoes Estrategicas do PETI FMS	4.200,00	63.000,00	0,00	0,00	0,00	0,00	0,00
Outras Transferencias do FNAS FMS	25.307,73	37.050,00	3.760,00	31.799,77	27.390,81	16.181,25	23.308,61
Transferencias do Salario-Educacao FME	87.985,87	100.047,74	114.122,31	154.665,37	88.129,26	89.459,46	87.874,80
Transfer. Diretas do FNDE - Prog. Dinheiro Direto na Escolar-PDDE FME	0,00	2.890,00	0,00	0,00	0,00	0,00	0,00
PNAE - Ensino Fundamental FME	36.251,60	36.251,60	0,00	0,00	36.280,80	36.280,80	36.280,80
PNAEC - Creche Programa Nacional de Alimentacao Escolar Creche FME	14.637,60	14.637,60	0,00	0,00	12.925,60	12.925,60	12.925,60
PNAEP - Pre-Escolar Programa Nac. de Alimentacao Escolar FME	8.702,60	8.702,60	0,00	0,00	8.840,40	8.840,40	8.840,40
PNAE - EJA Programa Nac. de Alimentacao Escolar Jovens e Adultos FME	2.361,60	2.361,60	0,00	0,00	3.648,00	3.648,00	3.648,00
PNAE - AEE Programa Nacional de Alimentacao Escolar FME	689,00	689,00	0,00	0,00	1.081,20	1.081,20	0,00
PNAE - Mais Educacao FME	29.237,80	0,00	0,00	0,00	0,00	0,00	0,00
Tran.Dir.FNDE Ref.ao Progr.Nacional de Apoio Transp.Escolar-PNATE FME	46.164,98	46.165,02	118.139,46	0,00	48.343,37	235.822,05	183.822,05
Transferencia Financeira do ICMS - Desoneracao - Lc. No 87/96 PMMV	1.215,89	1.215,89	1.162,75	1.162,75	1.162,75	1.162,75	1.162,75



Relatório Resumido da Execução Orçamentária  
**Demonstrativo da Receita Corrente Líquida**  
 Orçamentos Fiscal e Seguridade Social  
 Novembro/2017 a Outubro/2018

LRF. Art. 53 inciso I - Anexo III

R\$ Unidades

ESPECIFICACAO	Nov/17	Dez/17	Jan/18	Fev/18	Mar/18	Abr/18	Mai/18
<b>Indenizações, Restituições e Ressarcimentos</b>	<b>0,00</b>	<b>0,00</b>	<b>347.637,25</b>	<b>435.875,42</b>	<b>3.259,12</b>	<b>3.976,72</b>	<b>4.215,39</b>
Outras Indenizacoes							
PMMV	0,00	0,00	0,00	0,00	0,00	0,00	0,00
Outras Indenizações							
FME	0,00	0,00	680,18	401,76	1.690,09	2.846,27	4.016,18
INDENIZACOES E RESTITUICOES							
FMS	0,00	0,00	0,00	0,00	0,00	0,00	0,00
Outras Indenizações							
FMS	0,00	0,00	250,17	131,71	1.087,52	1.033,92	150,94
Outras Indenizações							
PMMV	0,00	0,00	954,00	436,50	375,51	96,53	48,27
Outras Restituicoes (FALTAS E OUTRAS)							
PMMV	0,00	0,00	345.625,70	423.742,20	0,00	0,00	0,00
Outras Restituições							
FMAS	0,00	0,00	127,20	11.163,25	106,00	0,00	0,00
<b>Demais Receitas Correntes</b>	<b>4.382,11</b>	<b>102,70</b>	<b>132,02</b>	<b>17.225,01</b>	<b>145,10</b>	<b>753,19</b>	<b>8.696,94</b>
Outras Receitas - Financeiras							
PMMV	4.382,11	102,70	132,02	17.225,01	145,10	753,19	8.696,94
<b>Renúncia</b>	<b>404.269,07</b>	<b>523.400,23</b>	<b>521.090,51</b>	<b>651.603,71</b>	<b>436.931,50</b>	<b>457.253,29</b>	<b>543.788,07</b>
<b>Deduções do Fundeb</b>	<b>404.269,07</b>	<b>523.400,23</b>	<b>521.090,51</b>	<b>651.603,71</b>	<b>436.931,50</b>	<b>457.253,29</b>	<b>543.788,07</b>
<b>Dedução para a formação do FUNDEB - Transferências</b>	<b>404.269,07</b>	<b>523.400,23</b>	<b>521.090,51</b>	<b>651.603,71</b>	<b>436.931,50</b>	<b>457.253,29</b>	<b>543.788,07</b>
Deducao de Receita do FPM - FUNDEB e Redutor Financeiro							
PMMV	315.518,54	422.001,76	385.442,33	503.893,67	339.317,43	355.763,28	436.607,97
DEDUTORA DO AJUSTE DO FUNDEB							
FME	0,00	0,00	0,00	0,00	0,00	0,00	0,00
Deducao de Receita para a Formacao do FUNDEB-ITR							
PMMV	46,49	42,16	41,12	22,25	13,97	18,90	2,00
Deducao de Receita p/ a Formacao do FUNDEB-ICMS Deson.-Lei 87/96							
PMMV	243,17	243,17	232,55	232,55	232,55	232,55	232,55
Deducao de Receita para a Formacao do FUNDEB - ICMS							
PMMV	85.007,79	94.108,11	96.659,58	83.420,55	72.387,20	77.802,71	83.907,89
Deducao de Receita para Formacao do FUNDEB - IPVA							
PMMV	3.453,08	3.991,10	38.295,12	63.615,44	24.630,68	23.062,52	22.657,15
Deducao de Receita para a Formacao do FUNDEB - IPI - Municipios							
PMMV	0,00	3.013,93	419,81	419,25	349,67	373,33	380,51
<b>RECEITA CORRENTE LIQUIDA = (I-II)</b>	<b>4.880.321,83</b>	<b>8.668.767,15</b>	<b>9.030.376,72</b>	<b>7.353.234,77</b>	<b>5.185.198,44</b>	<b>6.675.934,90</b>	<b>6.944.902,40</b>

Relatório Resumido da Execução Orçamentária  
**Demonstrativo da Receita Corrente Líquida**  
Orçamentos Fiscal e Seguridade Social  
Novembro/2017 a Outubro/2018

LRF. Art. 53 inciso I - Anexo III

R\$ Unidades

E S P E C I F I C A C A O

Nov/17

Dez/17


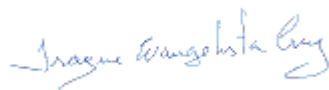
Jan/18

Fev/18

Mar/18

Abr/18

Mai/18

**Gestor** DIEGO GONDIM FEITOSA**C.P.F.** 027.400.853-03**Contador** LEONARDO JOSE MACEDO**C.P.F.** 246.015.433-04**Cont.Int.** ISAQUE EVANGELISTA CRUZ**C.P.F.** 168.181.563-04



Relatório Resumido da Execução Orçamentária  
**Demonstrativo da Receita Corrente Líquida**  
 Orçamentos Fiscal e Seguridade Social  
 Novembro/2017 a Outubro/2018

LRF. Art. 53 inciso I - Anexo III

R\$ Unidades

ESPECIFICACAO	Jun/18	Jul/18	Ago/18	Set/18	Out/18	Arrecadação nos 12 Meses	Previsão atualizada 2018
<b>Receitas Correntes</b>	<b>7.224.081,10</b>	<b>6.326.151,64</b>	<b>5.953.012,52</b>	<b>5.152.702,81</b>	<b>5.824.192,91</b>	<b>82.757.213,57</b>	<b>73.878.290,10</b>
<b>Impostos, Taxas e Contribuições de Melhoria</b>	<b>189.352,60</b>	<b>415.030,20</b>	<b>468.512,45</b>	<b>483.813,10</b>	<b>732.707,69</b>	<b>6.769.327,76</b>	<b>1.969.760,00</b>
<b>Impostos</b>	<b>178.448,42</b>	<b>401.666,06</b>	<b>463.669,97</b>	<b>473.808,89</b>	<b>720.872,24</b>	<b>6.628.377,47</b>	<b>1.874.080,00</b>
Imposto de Renda Retido nas Fontes sobre Rendimentos do Trabalho PMMV	80.229,07	65.834,50	112.991,82	123.571,56	165.938,48	1.078.396,68	468.000,00
Impostos sobre a Renda e Proventos de Qualquer Natureza PMMV	1.215,44	4.884,10	7.781,05	997,16	7.052,13	47.419,14	0,00
Imposto sobre a Propriedade Predial Territorial Urbana PMMV	216,92	93,28	684,13	558,70	4.902,34	27.576,40	2.080,00
Receita da Dívida Ativa do I.P.T.U. PMMV	497,48	172,41	963,19	435,91	84,47	4.664,21	20.800,00
Imposto sobre Transmissão de Bens Imóveis - ITBI PMMV	8.424,35	7.980,00	1.700,00	2.300,00	3.140,00	63.845,18	83.200,00
Imposto sobre Serviços de Qualquer Natureza PMMV	87.865,16	322.701,77	339.549,78	345.945,56	539.754,82	4.057.684,16	1.300.000,00
Imposto sobre Serviços de Qualquer Natureza - Multas e Juros PMMV	0,00	0,00	0,00	0,00	0,00	1.348.791,70	0,00
<b>Taxas</b>	<b>10.904,18</b>	<b>13.364,14</b>	<b>4.842,48</b>	<b>10.004,21</b>	<b>11.835,45</b>	<b>140.950,29</b>	<b>95.680,00</b>
Outras Taxas pelo Exercício do Poder de Polícia PMMV	0,00	0,00	0,00	0,00	0,00	7,00	2.080,00
ALVARÁ PMMV	3.256,34	1.077,15	3.874,65	2.675,21	1.488,26	45.861,13	0,00
Outras Taxas pela Prestação de Serviços PMMV	7.647,84	12.286,99	967,83	7.329,00	10.347,19	95.082,16	93.600,00
<b>Contribuições</b>	<b>72.932,20</b>	<b>67.642,54</b>	<b>77.197,85</b>	<b>85.704,19</b>	<b>79.367,42</b>	<b>904.834,82</b>	<b>754.000,00</b>
<b>Contribuição para o Custeio do Serviço de Iluminação</b>	<b>72.932,20</b>	<b>67.642,54</b>	<b>77.197,85</b>	<b>85.704,19</b>	<b>79.367,42</b>	<b>904.834,82</b>	<b>754.000,00</b>
Contribuição para o Custeio do Serviço de Iluminação Pública PMMV	72.932,20	67.642,54	77.197,85	85.704,19	79.367,42	904.834,82	754.000,00
<b>Receita Patrimonial</b>	<b>24.374,31</b>	<b>21.276,13</b>	<b>19.468,90</b>	<b>15.776,37</b>	<b>17.450,91</b>	<b>205.097,89</b>	<b>400.400,00</b>
<b>Exploração do Patrimônio Imobiliário do Estado</b>	<b>0,00</b>	<b>46,20</b>	<b>0,00</b>	<b>0,00</b>	<b>0,00</b>	<b>46,20</b>	<b>3.120,00</b>
Aluguéis PMMV	0,00	0,00	0,00	0,00	0,00	0,00	1.040,00
Outras Receitas Imobiliárias PMMV	0,00	46,20	0,00	0,00	0,00	46,20	2.080,00
<b>Valores Mobiliários</b>	<b>24.374,31</b>	<b>21.229,93</b>	<b>19.468,90</b>	<b>15.776,37</b>	<b>17.450,91</b>	<b>205.051,69</b>	<b>395.200,00</b>
Rem. de Outros Dep. Banc.de Recur. Vinculado PMMV	16.796,39	13.864,90	11.712,32	9.457,40	10.028,84	125.037,31	31.200,00
Rec. de Rem. de Dep. Banc. de Rec. Vinc. - FUNDEB FME	417,95	325,63	1.222,35	4,35	430,05	9.467,83	47.840,00

Relatório Resumido da Execução Orçamentária  
**Demonstrativo da Receita Corrente Líquida**  
 Orçamentos Fiscal e Seguridade Social  
 Novembro/2017 a Outubro/2018

LRF. Art. 53 inciso I - Anexo III

R\$ Unidades

ESPECIFICACAO	Jun/18	Jul/18	Ago/18	Set/18	Out/18	Arrecadação nos 12 Meses	Previsão atualizada 2018
Rec. de Rem. de Dep. Banc. de Rec. Vinc. - MDE							
FME	1.803,09	1.253,78	311,52	1.272,19	1.183,41	14.291,25	62.400,00
Rec. de Rem. de Dep. Banc. de Rec. Vinc. - Fundo de Saude							
FMS	3.492,49	3.920,51	4.347,24	3.515,04	4.048,77	35.921,73	145.600,00
Rec. de Rem. de Dep. Banc. de Rec. Vinc. - FNAS							
FMAS	1.864,39	1.865,11	1.875,47	1.527,39	1.759,84	20.333,57	67.600,00
Receita de Remuneracao de Depositos de Poupanca							
PMMV	0,00	0,00	0,00	0,00	0,00	0,00	2.080,00
Remuneracao de Aplicacoes Extramercado							
PMMV	0,00	0,00	0,00	0,00	0,00	0,00	2.080,00
Remuneracao de Outros Depositos de Recursos nao vinculados							
PMMV	0,00	0,00	0,00	0,00	0,00	0,00	36.400,00
<b>Demais Receitas Patrimoniais</b>	<b>0,00</b>	<b>0,00</b>	<b>0,00</b>	<b>0,00</b>	<b>0,00</b>	<b>0,00</b>	<b>2.080,00</b>
Outras Receitas de Valores Mobiliarios							
PMMV	0,00	0,00	0,00	0,00	0,00	0,00	1.040,00
Outras Receitas Patrimoniais							
PMMV	0,00	0,00	0,00	0,00	0,00	0,00	1.040,00
<b>Receita de Serviços</b>	<b>0,00</b>	<b>0,00</b>	<b>0,00</b>	<b>0,00</b>	<b>0,00</b>	<b>58.179,96</b>	<b>4.160,00</b>
<b>Serviços Administrativos e Comerciais Gerais</b>	<b>0,00</b>	<b>0,00</b>	<b>0,00</b>	<b>0,00</b>	<b>0,00</b>	<b>0,00</b>	<b>2.080,00</b>
Servicos Hospitalares							
FMS	0,00	0,00	0,00	0,00	0,00	0,00	2.080,00
<b>Outros Serviços</b>	<b>0,00</b>	<b>0,00</b>	<b>0,00</b>	<b>0,00</b>	<b>0,00</b>	<b>58.179,96</b>	<b>2.080,00</b>
Outros Servicos							
PMMV	0,00	0,00	0,00	0,00	0,00	58.179,96	2.080,00
<b>Transferências Correntes</b>	<b>6.933.899,78</b>	<b>5.818.952,47</b>	<b>5.378.232,84</b>	<b>4.550.529,01</b>	<b>4.983.153,15</b>	<b>73.948.605,30</b>	<b>70.361.530,10</b>
<b>Transferências da União e de suas Entidades</b>	<b>4.653.791,19</b>	<b>3.550.583,85</b>	<b>3.094.310,08</b>	<b>2.386.751,70</b>	<b>2.629.502,79</b>	<b>44.016.191,95</b>	<b>37.436.468,29</b>
Cota-Parte do Fundo de Participacao dos Municipios - Cota Mensal							
PMMV	2.044.313,13	1.388.445,43	1.751.605,70	1.321.062,35	1.500.718,27	21.798.870,51	22.100.000,00
Cota-Parte do Fundo de Participacao do Municipios 1% Cota dezembr							
PMMV	0,00	0,00	0,00	0,00	0,00	925.368,33	1.860.083,68
Cota- Parte do Fundo de Participacao do Municipios 1% Cota julho							
PMMV	0,00	966.515,47	0,00	0,00	0,00	966.515,47	794.592,37
COTA PARTE DO ITR - IMPOSTO TERRITORIAL RURAL							
PMMV	204,95	85,92	103,06	1.849,55	4.768,39	7.946,45	2.704,00
Cota-Parte da Compensacao Financeira de Recursos Minerais - CFEM							
PMMV	223,39	0,00	440,75	191,48	0,00	3.644,97	6.240,00
Cota-Parte Royalties-Compen.Financ.pela Produc.Petro-Lei 7.990/89							
PMMV	0,00	1.362,83	1.633,41	1.693,44	1.657,80	58.108,04	8.320,00
Cota-Parte do Fundo Especial do Petroleo - FEP							
PMMV	28.283,83	34.021,23	33.054,87	34.638,92	33.200,74	290.405,85	166.400,00
Piso de Atencao Basica - PAB Fixo							
FMS	82.427,33	82.427,33	82.427,33	82.427,33	82.427,33	985.408,64	1.004.640,00

Relatório Resumido da Execução Orçamentária  
**Demonstrativo da Receita Corrente Líquida**  
 Orçamentos Fiscal e Seguridade Social  
 Novembro/2017 a Outubro/2018

LRF. Art. 53 inciso I - Anexo III

R\$ Unidades

E S P E C I F I C A C A O		Jun/18	Jul/18	Ago/18	Set/18	Out/18	Arrecadação nos 12 Meses	Previsão atualizada 2018
PISO DE ATENCAO BASICA VARIAVEL - PAB	FMS	223.370,00	242.460,00	245.590,00	245.590,00	301.872,73	2.483.028,51	0,00
PAB Variavel - Programa Saude da Familia	FMS	0,00	0,00	0,00	0,00	0,00	162.080,00	991.120,00
PAB Variavel - Programa Agentes Comunitarios de Saude	FMS	67.938,00	75.036,00	75.036,00	75.036,00	75.036,00	743.262,00	25.309,44
PAB Variavel - Programa Saude Bucal	FMS	0,00	0,00	0,00	19.050,00	0,00	72.570,00	226.720,00
PAB Variavel - NASF Nucleos de Apoio a Saude da Familia	FMS	0,00	0,00	0,00	0,00	0,00	80.000,00	249.600,00
PAB Variavel - PMAQ Prog. de Melhorias do Acesso e da Qualidade	FMS	0,00	0,00	0,00	0,00	0,00	170.600,00	985.920,00
Compensacao de Especificidades Regionais	FMS	0,00	0,00	0,00	0,00	0,00	0,00	5.200,00
Programa de Requalificacao de Ubs - Reformas	FMS	0,00	0,00	0,00	0,00	0,00	0,00	89.798,80
Assistencia Financeira Complementar-ACS-95%	FMS	0,00	0,00	0,00	0,00	0,00	140.641,80	932.560,72
Fortalec.de Pol.Afetadas a Atuacao da Estrategia de ACS-5%	FMS	0,00	0,00	0,00	0,00	0,00	7.858,50	49.081,76
Teto Financeiro - Mac Ambulatorial e Hospitalar	FMS	138.547,36	138.547,36	138.547,36	138.547,36	138.547,36	1.475.043,52	1.431.040,00
CEO - Centro de Especialidades Odontologicas	FMS	11.550,00	11.550,00	11.550,00	0,00	11.550,00	117.150,00	123.552,00
Rede Viver sem Limites - RDEF - Ceo Estadual	FMS	0,00	0,00	0,00	0,00	0,00	0,00	20.800,00
Teto Municipal Rede Brasil sem Miseria (Bsor-Sm)	FMS	7.500,00	7.500,00	7.500,00	0,00	7.500,00	75.000,00	93.600,00
Teto Municipal Rede Cegonha (Rce-Rceg)	FMS	0,00	0,00	0,00	0,00	1.130,78	10.205,30	10.400,00
FAEC s/a - Mamografia para Rastreamento	FMS	0,00	0,00	0,00	0,00	0,00	0,00	10.400,00
Teto Municipal Rede Saude Mental (RSME)	FMS	0,00	0,00	0,00	0,00	0,00	56.610,00	353.246,40
Fundo de Acoes Estrategicas e Compensacao - FAEC	FMS	0,00	0,00	0,00	0,00	0,00	0,00	5.200,00
Piso Fixo de Vigilancia e Promocao da Saude - PFVS	FMS	0,00	0,00	0,00	0,00	0,00	23.434,80	119.915,12
Acoes Estruturantes de Vigilancia Sanitaria	FMS	0,00	0,00	0,00	0,00	0,00	0,00	54.080,00
Piso Estrategico - Gerenciamento de Risco de VS	FMS	0,00	0,00	0,00	0,00	0,00	0,00	5.200,00
Piso Fixo de Vigilancia Sanitaria - Parte Anvisa	FMS	0,00	0,00	0,00	0,00	0,00	1.027,50	1.705,60
Piso Fixo de Vigilancia Sanitaria - Parte - FNS	FMS	0,00	0,00	0,00	0,00	0,00	7.804,00	12.954,24
Incentivos Pontuais para Acoes de Serv.de Vig.em Saude - Ipvs	FMS	0,00	0,00	0,00	0,00	0,00	0,00	31.200,00
Assistencia Financeira Complementar-ACE-95%	FMS	0,00	0,00	0,00	0,00	0,00	34.678,80	84.152,64
Inc.Adic.Assistencia Financeira Complementar-ACE-95%	FMS	0,00	0,00	0,00	0,00	0,00	8.669,70	7.012,72

## PM-MISSAO VELHA

Continuação

Relatório Resumido da Execução Orçamentária  
**Demonstrativo da Receita Corrente Líquida**  
 Orçamentos Fiscal e Seguridade Social  
 Novembro/2017 a Outubro/2018

LRF. Art. 53 inciso I - Anexo III

R\$ Unidades

ESPECIFICACAO	Jun/18	Jul/18	Ago/18	Set/18	Out/18	Arrecadação nos 12 Meses	Previsão atualizada 2018
Fortalec. de Pol.Afetas a Atuacao da Estrategia de ACE-5% FMS	0,00	0,00	0,00	0,00	0,00	912,60	4.430,40
Inc.Adic.Fort.Pol. Afetas a Atuacao da Estrategia de ACE-5% FMS	0,00	0,00	0,00	0,00	0,00	456,30	369,20
Acoes Contingenciais de Vigilancia em Saude (Pvvs) FMS	0,00	0,00	0,00	0,00	0,00	0,00	5.033,60
Programa de Assistencia Farmaceutica Basica FMS	0,00	0,00	0,00	0,00	0,00	0,00	187.200,00
Programa Nac. de Qualificacao da Ass. Farmaceutica (QUALIFAR-SUS) FMS	0,00	0,00	0,00	0,00	0,00	18.000,00	24.960,00
Qualificacao da Gestao do SUS FMS	0,00	0,00	0,00	0,00	0,00	0,00	10.400,00
Aquisicao de Equipamentos e Material Permanente FMS	0,00	0,00	0,00	0,00	0,00	0,00	20.800,00
Programa de Requalificacao de UBS - Construcao FMS	0,00	0,00	0,00	0,00	0,00	0,00	104.000,00
Programa de Requalificacao de Ubs - Ampliacao FMS	0,00	0,00	0,00	0,00	0,00	0,00	81.993,60
Estruturacao de Unidades de Atencao Especializada em Saude FMS	284.980,00	190.000,00	0,00	0,00	0,00	874.870,00	52.000,00
Incentivo para Construcao de Academias de Saude-Intermediaria-Pi FMS	0,00	0,00	0,00	0,00	0,00	0,00	10.400,00
Prog. de Financiamento das Acoes de Alimentacao e Nutricao (Van) FMS	0,00	0,00	0,00	0,00	0,00	12.000,00	10.400,00
Outros Programas Financ. por Transf. Fundo a Fundo FMS	9.126,00	49.749,20	65.056,00	30.937,60	16.937,60	1.271.673,77	332.800,00
Piso Basico Variavel - Scfv - Fortalecimento de Vinculos FMAS	0,00	0,00	0,00	0,00	0,00	395.188,27	671.840,00
Piso Basico Fixo - Cras - Uniao FMAS	0,00	0,00	0,00	0,00	0,00	117.600,00	209.664,00
Outras Acoes de Protecao Social Basica FMAS	0,00	0,00	0,00	0,00	0,00	52.800,00	12.480,00
Creas - Piso Fixo de Media Complexidade - PAEFI FMAS	0,00	0,00	0,00	0,00	0,00	51.298,40	99.840,00
Piso de Transicao de Media Complexidade - Ptmc FMAS	0,00	0,00	0,00	0,00	0,00	31.088,80	41.600,00
Piso de Alta Complexidade I - Crianca/Adolescente FMAS	0,00	0,00	0,00	0,00	0,00	45.000,00	62.400,00
Outras Acoes de Protecao Social Especial FMAS	0,00	0,00	0,00	0,00	0,00	0,00	10.400,00
Indice de Gestao Descentralizada do Suas - Igd/Suas FMAS	0,00	0,00	0,00	0,00	0,00	42.960,80	43.680,00
Indice de Gestao Descentralizada - Igd/bf FMAS	0,00	71.911,77	0,00	15.907,49	16.322,67	155.347,99	190.944,00
Acessuas FMAS	0,00	0,00	0,00	0,00	0,00	0,00	2.080,00
Bcp na Escola - Questionario a Ser Aplicado FMAS	0,00	0,00	0,00	0,00	0,00	0,00	1.560,00
Acoes Estrategicas do PETI FMAS	0,00	0,00	0,00	0,00	0,00	67.200,00	52.416,00
Outras Transferencias do FNAS FMAS	31.911,14	67.620,93	123.273,96	42.026,80	119.443,60	549.074,60	52.000,00



Relatório Resumido da Execução Orçamentária  
**Demonstrativo da Receita Corrente Líquida**  
 Orçamentos Fiscal e Seguridade Social  
 Novembro/2017 a Outubro/2018

LRF. Art. 53 inciso I - Anexo III

R\$ Unidades

ESPECIFICACAO	Jun/18	Jul/18	Ago/18	Set/18	Out/18	Arrecadação nos 12 Meses	Previsão atualizada 2018
<b>Transferências de Outras Instituições Públicas</b>	<b>1.847.504,25</b>	<b>1.753.995,94</b>	<b>1.821.629,75</b>	<b>1.691.355,14</b>	<b>1.829.870,49</b>	<b>23.261.590,97</b>	<b>24.612.452,80</b>
Transf.Recur.do Fundo de Man.Desenv. da Educacao Basica - FUNDEB FME	1.469.789,72	1.376.281,41	1.443.915,22	1.313.640,61	1.452.155,96	18.647.407,77	17.254.398,72
Transferencia de Recursos da Complementacao da Uniao ao FUNDEB FME	377.714,53	377.714,53	377.714,53	377.714,53	0,00	3.858.754,14	4.414.832,45
Transferencia de Recursos da Complementacao da Uniao ao FUNDEB FME	0,00	0,00	0,00	0,00	377.714,53	755.429,06	2.943.221,63
AJUSTE DO FUNDEB FME	0,00	0,00	0,00	0,00	0,00	0,00	0,00
<b>Outras Receitas Correntes</b>	<b>3.522,21</b>	<b>3.250,30</b>	<b>9.600,48</b>	<b>16.880,14</b>	<b>11.513,74</b>	<b>871.167,84</b>	<b>388.440,00</b>
<b>Multas Administrativas, Contratuais e Judiciais</b>	<b>0,00</b>	<b>0,00</b>	<b>0,00</b>	<b>0,00</b>	<b>0,00</b>	<b>0,00</b>	<b>252.200,00</b>
Multas e Juros de Mora do IPTU PMMV	0,00	0,00	0,00	0,00	0,00	0,00	2.600,00
Multas Previstas na Legislacao do Transito PMMV	0,00	0,00	0,00	0,00	0,00	0,00	228.800,00
Receita da Divida Ativa Nao-Tributaria de Outras Rec. - Principal PMMV	0,00	0,00	0,00	0,00	0,00	0,00	10.400,00
Multas Aplicadas Pelos Tribunais de Contas PMMV	0,00	0,00	0,00	0,00	0,00	0,00	10.400,00
<b>Indenizações, Restituições e Ressarcimentos</b>	<b>3.377,11</b>	<b>3.250,30</b>	<b>5.066,59</b>	<b>1.045,80</b>	<b>5.832,58</b>	<b>813.536,28</b>	<b>125.840,00</b>
Outras Indenizacoes PMMV	0,00	0,00	0,00	0,00	0,00	0,00	1.040,00
Outras Indenizações FME	2.919,53	67,44	4.143,32	127,20	5.456,23	22.348,20	0,00
INDENIZACOES E RESTITUICOES FMS	0,00	0,00	73,00	42,00	0,00	115,00	0,00
Outras Indenizações FMS	320,10	55,54	766,67	876,60	328,08	5.001,25	0,00
Outras Indenizações PMMV	60,81	168,05	48,27	0,00	48,27	2.236,21	0,00
Outras Restituicoes (FALTAS E OUTRAS) PMMV	0,00	0,00	0,00	0,00	0,00	769.367,90	124.800,00
Outras Restituições FMAS	76,67	2.959,27	35,33	0,00	0,00	14.467,72	0,00
<b>Demais Receitas Correntes</b>	<b>145,10</b>	<b>0,00</b>	<b>4.533,89</b>	<b>15.834,34</b>	<b>5.681,16</b>	<b>57.631,56</b>	<b>10.400,00</b>
Outras Receitas - Financeiras PMMV	145,10	0,00	4.533,89	15.834,34	5.681,16	57.631,56	10.400,00
<b>Renúncia</b>	<b>494.047,80</b>	<b>377.401,19</b>	<b>441.893,18</b>	<b>357.259,71</b>	<b>403.156,65</b>	<b>5.612.094,91</b>	<b>-5.634.636,80</b>
<b>Deduções do Fundeb</b>	<b>494.047,80</b>	<b>377.401,19</b>	<b>441.893,18</b>	<b>357.259,71</b>	<b>403.156,65</b>	<b>5.612.094,91</b>	<b>-5.634.636,80</b>
<b>Dedução para a formação do FUNDEB - Transferências</b>	<b>494.047,80</b>	<b>377.401,19</b>	<b>441.893,18</b>	<b>357.259,71</b>	<b>403.156,65</b>	<b>5.612.094,91</b>	<b>-5.634.636,80</b>

Relatório Resumido da Execução Orçamentária  
**Demonstrativo da Receita Corrente Líquida**  
 Orçamentos Fiscal e Seguridade Social  
 Novembro/2017 a Outubro/2018

LRF. Art. 53 inciso I - Anexo III

R\$ Unidades

E S P E C I F I C A C A O		Jun/18	Jul/18	Ago/18	Set/18	Out/18	Arrecadação nos 12 Meses	Previsão atualizada 2018
		Deducao de Receita do FPM - FUNDEB e Redutor Financeiro	PMMV	408.862,59	277.689,06	350.321,12	264.212,44	300.143,64
DEDUTORA DO AJUSTE DO FUNDEB	FME	0,00	0,00	0,00	0,00	0,00	0,00	0,00
Deducao de Receita para a Formacao do FUNDEB-ITR	PMMV	40,98	17,17	20,59	369,90	953,67	1.589,20	-540,80
Deducao de Receita p/ a Formacao do FUNDEB-ICMS Deson.-Lei 87/96	PMMV	232,55	232,55	232,55	232,55	232,55	2.811,84	-3.120,00
Deducao de Receita para a Formacao do FUNDEB - ICMS	PMMV	66.806,15	90.044,97	82.370,36	87.037,08	94.794,17	1.014.346,56	-892.320,00
Deducao de Receita para Formacao do FUNDEB - IPVA	PMMV	17.687,71	9.065,84	8.568,29	5.027,53	6.646,71	226.701,17	-314.080,00
Deducao de Receita para a Formacao do FUNDEB - IPI - Municipios	PMMV	417,82	351,60	380,27	380,21	385,91	6.872,31	-4.576,00
<b>RECEITA CORRENTE LIQUIDA = (I-II)</b>		<b>6.730.033,30</b>	<b>5.948.750,45</b>	<b>5.511.119,34</b>	<b>4.795.443,10</b>	<b>5.421.036,26</b>	<b>77.145.118,66</b>	<b>68.243.653,30</b>



**Gestor** DIEGO GONDIM FEITOSA  
**C.P.F.** 027.400.853-03



**Contador** LEONARDO JOSE MACEDO  
**C.P.F.** 246.015.433-04



**Cont.Int.** ISAUQUE EVANGELISTA CRUZ  
**C.P.F.** 168.181.563-04

**PM-MISSAO VELHA**

Relatório Resumido da Execução Orçamentária

**Balço Orçamentário - Receitas**

Orçamentos Fiscal e Seguridade Social

Novembro/2017 a Outubro/2018

LRF. Art. 52 inciso I, alíneas "a" e "b" do inciso II e pará. 1º - Anexo I

R\$ Unidades

RECEITAS	Previsão	Previsão	Realizada no Bimestre		Realizada até o Bimestre		Saldo
	Inicial	Atualizada	Valor	(%)	Valor	(%)	a Realizar
		(a)	(b)	(b/a)	(c)	(c/a)	(a-c)
<b>Receitas Correntes</b>	<b>73.878.290,10</b>	<b>73.878.290,10</b>	<b>10.976.895,72</b>	<b>6,97</b>	<b>68.280.455,29</b>	<b>92,42</b>	<b>5.597.834,81</b>
<b>Impostos, Taxas e Contribuições de Melhoria</b>	<b>1.969.760,00</b>	<b>1.969.760,00</b>	<b>1.216.520,79</b>	<b>24,56</b>	<b>5.542.219,21</b>	<b>281,37</b>	<b>-3.572.459,21</b>
<b>Impostos</b>	<b>1.874.080,00</b>	<b>1.874.080,00</b>	<b>1.194.681,13</b>	<b>25,28</b>	<b>5.402.818,83</b>	<b>288,29</b>	<b>-3.528.738,83</b>
Imposto de Renda Retido nas Fontes sobre							
PMMV	468.000,00	468.000,00	289.510,04	35,72	818.187,80	74,83	-350.187,80
Impostos sobre a Renda e Proventos de Qu							
PMMV	0,00	0,00	8.049,29	0,00	47.419,14	0,00	-47.419,14
Imposto sobre a Propriedade Predial Terr							
PMMV	2.080,00	2.080,00	5.461,04	235,96	25.604,90	1.231,00	-23.524,90
Receita da Dívida Ativa do I.P.T.U.							
PMMV	20.800,00	20.800,00	520,38	0,43	4.664,21	22,42	16.135,79
Imposto sobre Transmissão de Bens Imóveis							
PMMV	83.200,00	83.200,00	5.440,00	3,80	54.265,18	65,22	28.934,82
Imposto sobre Serviços de Qualquer Natur							
PMMV	1.300.000,00	1.300.000,00	885.700,38	41,79	3.103.885,90	238,76	-
Imposto sobre Serviços de Qualquer Natur							
PMMV	0,00	0,00	0,00	0,00	1.348.791,70	0,00	-
<b>Taxas</b>	<b>95.680,00</b>	<b>95.680,00</b>	<b>21.839,66</b>	<b>10,46</b>	<b>139.400,38</b>	<b>145,69</b>	<b>-43.720,38</b>
Outras Taxas pelo Exercício do Poder de							
PMMV	2.080,00	2.080,00	0,00	0,00	7,00	0,34	2.073,00
ALVARÁ							
PMMV	0,00	0,00	4.163,47	0,00	44.317,52	0,00	-44.317,52
Outras Taxas pela Prestação de Serviços							
PMMV	93.600,00	93.600,00	17.676,19	11,13	95.075,86	101,58	-1.475,86
<b>Contribuições</b>	<b>754.000,00</b>	<b>754.000,00</b>	<b>165.071,61</b>	<b>11,37</b>	<b>757.869,26</b>	<b>100,51</b>	<b>-3.869,26</b>
<b>Contribuição para o Custeio do Serv</b>	<b>754.000,00</b>	<b>754.000,00</b>	<b>165.071,61</b>	<b>11,37</b>	<b>757.869,26</b>	<b>100,51</b>	<b>-3.869,26</b>
Contribuição para o Custeio do Serviço d							
PMMV	754.000,00	754.000,00	165.071,61	10,64	757.869,26	100,51	-3.869,26
<b>Receita Patrimonial</b>	<b>400.400,00</b>	<b>400.400,00</b>	<b>33.227,28</b>	<b>3,94</b>	<b>198.002,84</b>	<b>49,45</b>	<b>202.397,16</b>
<b>Exploração do Patrimônio Imobiliário</b>	<b>3.120,00</b>	<b>3.120,00</b>	<b>0,00</b>	<b>11,37</b>	<b>46,20</b>	<b>1,48</b>	<b>3.073,80</b>
Aluguéis							
PMMV	1.040,00	1.040,00	0,00	0,00	0,00	0,00	1.040,00
Outras Receitas Imobiliárias							
PMMV	2.080,00	2.080,00	0,00	0,00	46,20	2,22	2.033,80
<b>Valores Mobiliários</b>	<b>395.200,00</b>	<b>395.200,00</b>	<b>33.227,28</b>	<b>3,99</b>	<b>197.956,64</b>	<b>50,09</b>	<b>197.243,36</b>
Rec. de Rem. de Dep. Banc. de Rec. Vinc.							
FME	47.840,00	47.840,00	434,40	0,90	8.048,82	16,82	39.791,18
Rec. de Rem. de Dep. Banc. de Rec. Vinc.							
FMS	145.600,00	145.600,00	7.563,81	2,80	34.502,72	23,70	111.097,28
Rec. de Rem. de Dep. Banc. de Rec. Vinc.							
FMAS	67.600,00	67.600,00	3.287,23	2,63	18.914,56	27,98	48.685,44
Rec. de Rem. de Dep. Banc. de Rec. Vinc.							
FME	62.400,00	62.400,00	2.455,60	1,92	12.872,24	20,63	49.527,76
Rem. de Outros Dep. Banc. de Recur. Vincu							
PMMV	31.200,00	31.200,00	19.486,24	32,45	123.618,30	396,21	-92.418,30
Receita de Remuneração de Depósitos de P							
PMMV	2.080,00	2.080,00	0,00	0,00	0,00	0,00	2.080,00
Remuneração de Aplicações Extramercado							
PMMV	2.080,00	2.080,00	0,00	0,00	0,00	0,00	2.080,00



**PM-MISSAO VELHA**

Relatório Resumido da Execução Orçamentária

**Balço Orçamentário - Receitas**

Orçamentos Fiscal e Seguridade Social

Novembro/2017 a Outubro/2018

LRF. Art. 52 inciso I, alíneas "a" e "b" do inciso II e parágraf. 1º - Anexo I

R\$ Unidades

RECEITAS		Previsão	Previsão	Realizada	no	Realizada	até	Saldo
		Inicial	Atualizada	Valor	Bimestre	o	Bimestre	a Realizar
			(a)	(b)	(%)	Valor	(%)	(a-c)
				(b)	(b/a)	(c)	(c/a)	
Remuneracao de Outros Depositos de Recur	PMMV	36.400,00	36.400,00	0,00	0,00	0,00	0,00	36.400,00
<b>Demais Receitas Patrimoniais</b>		<b>2.080,00</b>	<b>2.080,00</b>	<b>0,00</b>	<b>3,99</b>	<b>0,00</b>	<b>50,09</b>	<b>2.080,00</b>
Outras Receitas de Valores Mobiliarios	PMMV	1.040,00	1.040,00	0,00	0,00	0,00	0,00	1.040,00
Outras Receitas Patrimoniais	PMMV	1.040,00	1.040,00	0,00	0,00	0,00	0,00	1.040,00
<b>Receita de Serviços</b>		<b>4.160,00</b>	<b>4.160,00</b>	<b>0,00</b>	<b>3,94</b>	<b>56.163,52</b>	<b>1.350,08</b>	<b>-52.003,52</b>
<b>Serviços Administrativos e Comercia</b>		<b>2.080,00</b>	<b>2.080,00</b>	<b>0,00</b>	<b>3,99</b>	<b>0,00</b>	<b>50,09</b>	<b>2.080,00</b>
Servicos Hospitalares	FMS	2.080,00	2.080,00	0,00	0,00	0,00	0,00	2.080,00
<b>Outros Serviços</b>		<b>2.080,00</b>	<b>2.080,00</b>	<b>0,00</b>	<b>3,99</b>	<b>56.163,52</b>	<b>2.700,17</b>	<b>-54.083,52</b>
Outros Servicos	PMMV	2.080,00	2.080,00	0,00	0,00	56.163,52	700,17	-54.083,52
<b>Transferências Correntes</b>		<b>70.361.530,10</b>	<b>70.361.530,10</b>	<b>9.533.682,16</b>	<b>6,47</b>	<b>60.859.517,43</b>	<b>86,50</b>	<b>9.502.012,67</b>
<b>Transferências da União e de suas E</b>		<b>37.436.468,29</b>	<b>37.436.468,29</b>	<b>5.016.254,49</b>	<b>6,38</b>	<b>35.331.554,75</b>	<b>94,38</b>	<b>2.104.913,54</b>
Cota-Parte do Fundo de Participacao dos	PMMV	22.100.000,00	22.100.000,00	2.821.780,6	6,85	18.111.268,76	81,95	3.988.731,24
Cota-Parte do Fundo de Participacao do M	PMMV	1.860.083,68	1.860.083,68	0,00	0,00	0,00	0,00	1.860.083,68
Cota- Parte do Fundo de Participacao do	PMMV	794.592,37	794.592,37	0,00	0,00	966.515,47	1,64	-171.923,10
COTA PARTE DO ITR - IMPOSTO TERRITORIAL	PMMV	2.704,00	2.704,00	6.617,94	177,03	7.503,16	277,48	-4.799,16
Cota-Parte da Compensacao Financeira de	PMMV	6.240,00	6.240,00	191,48	0,03	1.189,50	19,06	5.050,50
Cota-Parte Royalties-Compen.Financ.pela	PMMV	8.320,00	8.320,00	3.351,24	20,13	13.432,36	161,45	-5.112,36
Cota-Parte do Fundo Especial do Petroleo	PMMV	166.400,00	166.400,00	67.839,66	20,16	290.405,85	174,52	-124.005,85
Piso de Atencao Basica - PAB Fixo	FMS	1.004.640,00	1.004.640,00	164.854,66	8,29	824.273,30	82,05	180.366,70
PISO DE ATENCAO BASICA VARIAVEL - PAB	FMS	0,00	0,00	547.462,73	0,00	2.483.028,51	0,00	-
PAB Variavel - Programa Saude da Familia	FMS	991.120,00	991.120,00	0,00	0,00	0,00	0,00	991.120,00
PAB Variavel - Programa Agentes Comunita	FMS	25.309,44	25.309,44	150.072,00	299,44	743.262,00	16,70	-717.952,56
PAB Variavel - Programa Saude Bucal	FMS	226.720,00	226.720,00	19.050,00	0,08	19.050,00	8,40	207.670,00
PAB Variavel - NASF Nucleos de Apoio a S	FMS	249.600,00	249.600,00	0,00	0,00	0,00	0,00	249.600,00
PAB Variavel - PMAQ Prog. de Melhoria do	FMS	985.920,00	985.920,00	0,00	0,00	0,00	0,00	985.920,00
Compensacao de Especificidades Regionais	FMS	5.200,00	5.200,00	0,00	0,00	0,00	0,00	5.200,00
Programa de Requalificacao de Ubs - Refo	FMS	89.798,80	89.798,80	0,00	0,00	0,00	0,00	89.798,80
Assistencia Financeira Complementar-ACS-	FMS	932.560,72	932.560,72	0,00	0,00	0,00	0,00	932.560,72

**PM-MISSAO VELHA**

Relatório Resumido da Execução Orçamentária

**Balço Orçamentário - Receitas**

Orçamentos Fiscal e Seguridade Social

Novembro/2017 a Outubro/2018

LRF. Art. 52 inciso I, alíneas "a" e "b" do inciso II e parágraf. 1º - Anexo I

R\$ Unidades

RECEITAS		Previsão	Previsão	Realizada	no Bimestre	Realizada até o	Bimestre	Saldo
		Inicial	Atualizada	Valor	(%)	Valor	(%)	a Realizar
			(a)	(b)	(b/a)	(c)	(c/a)	(a-c)
Fortalec.de Pol.Afetas a Atuacao da Estr	FMS	49.081,76	49.081,76	0,00	0,00	0,00	0,00	49.081,76
Teto Financeiro - Mac Ambulatorial e Hos	FMS	1.431.040,00	1.431.040,00	277.094,72	9,78	1.254.426,24	,66	176.613,76
CEO - Centro de Especialidades Odontolog	FMS	123.552,00	123.552,00	11.550,00	9,35	97.350,00	78,79	26.202,00
Rede Viver sem Limites - RDEF - Ceo Esta	FMS	20.800,00	20.800,00	0,00	0,00	0,00	0,00	20.800,00
Teto Municipal Rede Brasil sem Miseria (	FMS	93.600,00	93.600,00	7.500,00	8,01	60.000,00	64,10	33.600,00
Teto Municipal Rede Cegonha (Rce-Rceg)	FMS	10.400,00	10.400,00	1.130,78	10,87	1.130,78	10,87	9.269,22
FAEC s/a - Mamografia para Rastreamento	FMS	10.400,00	10.400,00	0,00	0,00	0,00	0,00	10.400,00
Teto Municipal Rede Saude Mental (RSME)	FMS	353.246,40	353.246,40	0,00	0,00	0,00	0,00	353.246,40
Fundo de Acoes Estrategicas e Compensaca	FMS	5.200,00	5.200,00	0,00	0,00	0,00	0,00	5.200,00
Piso Fixo de Vigilancia e Promocao da Sa	FMS	119.915,12	119.915,12	0,00	0,00	0,00	0,00	119.915,12
Acoes Estruturantes de Vigilancia Sanita	FMS	54.080,00	54.080,00	0,00	0,00	0,00	0,00	54.080,00
Piso Estrategico - Gerenciamento de Risc	FMS	5.200,00	5.200,00	0,00	0,00	0,00	0,00	5.200,00
Piso Fixo de Vigilancia Sanitaria - Part	FMS	1.705,60	1.705,60	0,00	0,00	0,00	0,00	1.705,60
Piso Fixo de Vigilancia Sanitaria - Part	FMS	12.954,24	12.954,24	0,00	0,00	0,00	0,00	12.954,24
Incentivos Pontuais para Acoes de Serv.d	FMS	31.200,00	31.200,00	0,00	0,00	0,00	0,00	31.200,00
Assistencia Financeira Complementar-ACE-	FMS	84.152,64	84.152,64	0,00	0,00	0,00	0,00	84.152,64
Inc.Adic.Assistencia Financeira Compleme	FMS	7.012,72	7.012,72	0,00	0,00	0,00	0,00	7.012,72
Fortalec. de Pol.Afetas a Atuacao da Est	FMS	4.430,40	4.430,40	0,00	0,00	0,00	0,00	4.430,40
Inc.Adic.Fort.Pol. Afetas a Atuacao da E	FMS	369,20	369,20	0,00	0,00	0,00	0,00	369,20
Acoes Contingenciais de Vigilancia em Sa	FMS	5.033,60	5.033,60	0,00	0,00	0,00	0,00	5.033,60
Programa de Assistencia Farmaceutica Bas	FMS	187.200,00	187.200,00	0,00	0,00	0,00	0,00	187.200,00
Programa Nac. de Qualificacao da Ass. Fa	FMS	24.960,00	24.960,00	0,00	0,00	0,00	0,00	24.960,00
Qualificacao da Gestao do SUS	FMS	10.400,00	10.400,00	0,00	0,00	0,00	0,00	10.400,00
Aquisicao de Equipamentos e Material Per	FMS	20.800,00	20.800,00	0,00	0,00	0,00	0,00	20.800,00
Programa de Requalificacao de UBS - Cons	FMS	104.000,00	104.000,00	0,00	0,00	0,00	0,00	104.000,00
Programa de Requalificacao de Ubs - Ampl	FMS	81.993,60	81.993,60	0,00	0,00	0,00	0,00	81.993,60

**PM-MISSAO VELHA**

Relatório Resumido da Execução Orçamentária

**Balço Orçamentário - Receitas**

Orçamentos Fiscal e Seguridade Social

Novembro/2017 a Outubro/2018

LRF. Art. 52 inciso I, alíneas "a" e "b" do inciso II e parágraf. 1º - Anexo I

R\$ Unidades

RECEITAS		Previsão	Previsão	Realizada	no Bimestre	Realizada até o	Bimestre	Saldo
		Inicial	Atualizada	Valor	(%)	Valor	(%)	a Realizar
			(a)	(b)	(b/a)	(c)	(c/a)	(a-c)
Estruturação de Unidades de Atenção Espe	FMS	52.000,00	52.000,00	0,00	0,00	874.870,00	32,44	-822.870,00
Incentivo para Construção de Academias d	FMS	10.400,00	10.400,00	0,00	0,00	0,00	0,00	10.400,00
Prog. de Financiamento das Ações de Alim	FMS	10.400,00	10.400,00	0,00	0,00	12.000,00	115,38	-1.600,00
Outros Programas Financ. por Transf. Fun	FMS	332.800,00	332.800,00	47.875,20	5,18	645.087,77	193,84	-312.287,77
Piso Básico Variável - Scfv - Fortalecim	FMAS	671.840,00	671.840,00	0,00	0,00	95.413,69	14,20	576.426,31
Piso Básico Fixo - Cras - União	FMAS	209.664,00	209.664,00	0,00	0,00	0,00	0,00	209.664,00
Outras Ações de Proteção Social Básica	FMAS	12.480,00	12.480,00	0,00	0,00	0,00	0,00	12.480,00
Creas - Piso Fixo de Média Complexidade	FMAS	99.840,00	99.840,00	0,00	0,00	0,00	0,00	99.840,00
Piso de Transição de Média Complexidade	FMAS	41.600,00	41.600,00	0,00	0,00	0,00	0,00	41.600,00
Piso de Alta Complexidade I - Criança/Ad	FMAS	62.400,00	62.400,00	0,00	0,00	0,00	0,00	62.400,00
Outras Ações de Proteção Social Especial	FMAS	10.400,00	10.400,00	0,00	0,00	0,00	0,00	10.400,00
Índice de Gestão Descentralizada do Suas	FMAS	43.680,00	43.680,00	0,00	0,00	0,00	0,00	43.680,00
Índice de Gestão Descentralizada - Igd/bf	FMAS	190.944,00	190.944,00	32.230,16	8,63	104.141,93	54,54	86.802,07
Acessuas	FMAS	2.080,00	2.080,00	0,00	0,00	0,00	0,00	2.080,00
Bcp na Escola - Questionário a Ser Aplic	FMAS	1.560,00	1.560,00	0,00	0,00	0,00	0,00	1.560,00
Ações Estratégicas do PETI	FMAS	52.416,00	52.416,00	0,00	0,00	0,00	0,00	52.416,00
Outras Transferências do FNAS	FMAS	52.000,00	52.000,00	161.470,40	230,51	486.716,87	35,99	-434.716,87
Transferências do Salário-Educação	FME	1.097.449,60	1.097.449,60	169.103,97	7,88	958.508,76	87,34	138.940,84
Transfer. Diretas do FNDE - Prog. Dinhei	FME	2.080,00	2.080,00	0,00	0,00	0,00	0,00	2.080,00
PNAE - Ensino Fundamental	FME	329.966,52	329.966,52	131.917,60	20,19	527.670,40	39,92	-197.703,88
PNAEC - Creche Programa Nacional de Alim	FME	362.232,00	362.232,00	25.851,20	3,60	103.404,80	28,55	258.827,20
PNAEP - Pré-Escolar Programa Nac. de Ali	FME	101.920,00	101.920,00	17.680,80	8,76	70.723,20	69,39	31.196,80
PNAE - EJA Programa Nac. de Alimentação	FME	25.825,80	25.825,80	7.296,00	14,27	29.184,00	113,00	-3.358,20
PNAE - AEE Programa Nacional de Alimenta	FME	6.760,00	6.760,00	2.120,00	15,84	8.480,00	125,44	-1.720,00
PNAE - Mais Educação	FME	178.588,80	178.588,80	0,00	0,00	0,00	0,00	178.588,80
Tran.Dir.FNDE Ref.ao Progr.Nacional de A	FME	563.765,28	563.765,28	299.846,15	20,91	1.060.009,23	,02	-496.243,95

**PM-MISSAO VELHA**

Relatório Resumido da Execução Orçamentária

**Balço Orçamentário - Receitas**

Orçamentos Fiscal e Seguridade Social

Novembro/2017 a Outubro/2018

LRF. Art. 52 inciso I, alíneas "a" e "b" do inciso II e parágraf. 1º - Anexo I

R\$ Unidades

RECEITAS		Previsão	Previsão	Realizada no Bimestre	Realizada até o Bimestre			Saldo
		Inicial	Atualizada	Valor	(%)	Valor	(%)	a Realizar
			(a)	(b)	(b/a)	(c)	(c/a)	(a-c)
Transferencia Financeira do ICMS - Deson	PMMV	15.600,00	15.600,00	2.325,50	7,53	11.627,50	74,54	3.972,50
Demais Transferencias da Uniao	PMMV	532.480,00	532.480,00	0,00	0,00	1.500.000,00	281,70	-967.520,00
Outras Transf.Decorrentes de Comp. Finan	PMMV	1.040,00	1.040,00	0,00	0,00	0,00	0,00	1.040,00
Outras Transferencias de Convenios da Un	PMMV	20.800,00	20.800,00	0,00	0,00	3.801.848,48	,12	-
Cota Parte do Simples Nacional	PMMV	39.520,00	39.520,00	40.041,68	58,84	169.032,19	427,71	-129.512,19
<b>Transferências dos Estados e do Dis</b>		<b>8.312.609,01</b>	<b>8.312.609,01</b>	<b>996.202,04</b>	<b>5,68</b>	<b>5.561.689,39</b>	<b>66,91</b>	<b>2.750.919,62</b>
Cota-Parte do ICMS	PMMV	4.461.600,00	4.461.600,00	909.156,18	10,72	4.176.153,01	93,60	285.446,99
Cota-Parte do IPVA	PMMV	1.570.400,00	1.570.400,00	58.371,22	2,13	1.096.284,73	69,81	474.115,27
Cota-Parte do IPI - Municipios	PMMV	22.880,00	22.880,00	3.830,60	8,52	19.291,65	84,32	3.588,35
Cota-Parte da Contribuicao de Intervenca	PMMV	62.400,00	62.400,00	18.544,04	18,54	71.624,41	114,78	-9.224,41
Demais Transferencias do Estado	PMMV	379.600,00	379.600,00	0,00	0,00	26.865,06	7,08	352.734,94
Cras-Estado	FMAS	41.600,00	41.600,00	6.300,00	7,65	28.350,00	68,15	13.250,00
Creas-Estado	FMAS	10.400,00	10.400,00	0,00	0,00	0,00	0,00	10.400,00
Beneficios Eventuais - Be	FMAS	13.104,00	13.104,00	0,00	0,00	0,00	0,00	13.104,00
Transferencia de Recursos do Estado p/ P	FMS	561.600,00	561.600,00	0,00	0,00	0,00	0,00	561.600,00
Outras Transf. Dir. Fund. Nacio. Desenv	FME	52.000,00	52.000,00	0,00	0,00	143.120,53	75,23	-91.120,53
Outras Transferencias de Convenio dos Es	PMMV	1.137.025,01	1.137.025,01	0,00	0,00	0,00	0,00	1.137.025,01
<b>Transferências de Outras Instituiçõ</b>		<b>24.612.452,80</b>	<b>24.612.452,80</b>	<b>3.521.225,63</b>	<b>6,87</b>	<b>19.966.273,29</b>	<b>81,12</b>	<b>4.646.179,51</b>
Transf.Recur.do Fundo de Man.Desenv. da	FME	17.254.398,72	17.254.398,72	2.765.796,5	8,49	15.753.955,05	90	1.500.443,67
Transferencia de Recursos da Complementa	FME	4.414.832,45	4.414.832,45	377.714,53	0,09	3.456.889,18	78,30	957.943,27
Transferencia de Recursos da Complementa	FME	2.943.221,63	2.943.221,63	377.714,53	12,83	755.429,06	25,67	2.187.792,57
AJUSTE DO FUNDEB	FME	0,00	0,00	0,00	0,00	0,00	0,00	0,00
<b>Outras Receitas Correntes</b>		<b>388.440,00</b>	<b>388.440,00</b>	<b>28.393,88</b>	<b>4,35</b>	<b>866.683,03</b>	<b>223,12</b>	<b>-478.243,03</b>
<b>Multas Administrativas, Contratuais</b>		<b>252.200,00</b>	<b>252.200,00</b>	<b>0,00</b>	<b>6,87</b>	<b>0,00</b>	<b>81,12</b>	<b>252.200,00</b>
Multas Previstas na Legislacao do Transi	PMMV	228.800,00	228.800,00	0,00	0,00	0,00	0,00	228.800,00
Multas e Juros de Mora do IPTU	PMMV	2.600,00	2.600,00	0,00	0,00	0,00	0,00	2.600,00
Receita da Divida Ativa Nao-Tributaria d	PMMV	10.400,00	10.400,00	0,00	0,00	0,00	0,00	10.400,00

**PM-MISSAO VELHA**

Relatório Resumido da Execução Orçamentária

**Balço Orçamentário - Receitas**

Orçamentos Fiscal e Seguridade Social

Novembro/2017 a Outubro/2018

LRF. Art. 52 inciso I, alíneas "a" e "b" do inciso II e parágraf. 1º - Anexo I

R\$ Unidades

RECEITAS		Previsão	Previsão	Realizada no Bimestre	Realizada até o Bimestre	Saldo		
		Inicial	Atualizada	Valor	Valor	a Realizar		
			(a)	(b)	(%)	(c)	(c/a)	(a-c)
				(b/a)				
Multas Aplicadas Pelos Tribunais de Cont	PMMV	10.400,00	10.400,00	0,00	0,00	0,00	0,00	10.400,00
<b>Indenizações, Restituições e Ressar</b>		<b>125.840,00</b>	<b>125.840,00</b>	<b>6.878,38</b>	<b>0,83</b>	<b>813.536,28</b>	<b>646,48</b>	<b>-687.696,28</b>
INDENIZACOES E RESTITUICOES	FMS	0,00	0,00	42,00	0,00	115,00	0,00	-115,00
Outras Indenizações	FME	0,00	0,00	5.583,43	0,00	22.348,20	0,00	-22.348,20
Outras Indenizações	FMS	0,00	0,00	1.204,68	0,00	5.001,25	0,00	-5.001,25
Outras Indenizações	PMMV	0,00	0,00	48,27	0,00	2.236,21	0,00	-2.236,21
Outras Indenizacoes	PMMV	1.040,00	1.040,00	0,00	0,00	0,00	0,00	1.040,00
Outras Restituicoes (FALTAS E OUTRAS)	PMMV	124.800,00	124.800,00	0,00	0,00	769.367,90	16,48	-644.567,90
Outras Restituições	FMAS	0,00	0,00	0,00	0,00	14.467,72	0,00	-14.467,72
<b>Demais Receitas Correntes</b>		<b>10.400,00</b>	<b>10.400,00</b>	<b>21.515,50</b>	<b>152,25</b>	<b>53.146,75</b>	<b>511,03</b>	<b>-42.746,75</b>
Outras Receitas - Financeiras	PMMV	10.400,00	10.400,00	21.515,50	56,15	53.146,75	511,03	-42.746,75
<b>Receitas de Capital</b>		<b>5.925.600,00</b>	<b>5.925.600,00</b>	<b>303.401,46</b>	<b>1,52</b>	<b>1.717.785,28</b>	<b>28,99</b>	<b>4.207.814,72</b>
<b>Operações de Crédito</b>		<b>52.000,00</b>	<b>52.000,00</b>	<b>0,00</b>	<b>4,35</b>	<b>0,00</b>	<b>223,12</b>	<b>52.000,00</b>
<b>Operações de Crédito - Mercado Inte</b>		<b>52.000,00</b>	<b>52.000,00</b>	<b>0,00</b>	<b>152,25</b>	<b>0,00</b>	<b>511,03</b>	<b>52.000,00</b>
Outras Opereracoes de Credito Internas -	PMMV	52.000,00	52.000,00	0,00	0,00	0,00	0,00	52.000,00
<b>Alienação de Bens</b>		<b>41.600,00</b>	<b>41.600,00</b>	<b>0,00</b>	<b>4,35</b>	<b>0,00</b>	<b>223,12</b>	<b>41.600,00</b>
<b>Alienação de Bens Móveis</b>		<b>20.800,00</b>	<b>20.800,00</b>	<b>0,00</b>	<b>152,25</b>	<b>0,00</b>	<b>511,03</b>	<b>20.800,00</b>
Alienacao de Outros Bens Moveis	PMMV	20.800,00	20.800,00	0,00	0,00	0,00	0,00	20.800,00
<b>Alienação de Bens Imóveis</b>		<b>20.800,00</b>	<b>20.800,00</b>	<b>0,00</b>	<b>152,25</b>	<b>0,00</b>	<b>511,03</b>	<b>20.800,00</b>
Alienacao de Outros Bens Imoveis	PMMV	20.800,00	20.800,00	0,00	0,00	0,00	0,00	20.800,00
<b>Transferências de Capital</b>		<b>5.832.000,00</b>	<b>5.832.000,00</b>	<b>303.401,46</b>	<b>1,54</b>	<b>1.717.785,28</b>	<b>29,45</b>	<b>4.114.214,72</b>
<b>Transferências da União e de suas E</b>		<b>5.592.800,00</b>	<b>5.592.800,00</b>	<b>123.401,46</b>	<b>152,25</b>	<b>450.785,28</b>	<b>8,06</b>	<b>5.142.014,72</b>
Transferencias de Recursos do Sistema Un	FMS	20.800,00	20.800,00	0,00	0,00	0,00	0,00	20.800,00
Transferencias de Recursos do Sistema Un	FMS	52.000,00	52.000,00	0,00	0,00	0,00	0,00	52.000,00
Transferencias de Convenio da Uniao p/ o	FMS	52.000,00	52.000,00	0,00	0,00	0,00	0,00	52.000,00
Transferencias de Recursos Destinados a	FME	260.000,00	260.000,00	123.401,46	47,46	246.519,30	34,82	13.480,70
Transferencias de Recursos Destinados a	FME	52.000,00	52.000,00	0,00	0,00	0,00	0,00	52.000,00
Transferencias de Convenio da Uniao Dest	FME	104.000,00	104.000,00	0,00	0,00	204.265,98	36,41	-100.265,98
Outras Transferencias da Uniao	PMMV	5.052.000,00	5.052.000,00	0,00	0,00	0,00	0,00	5.052.000,00

**PM-MISSAO VELHA**

Relatório Resumido da Execução Orçamentária

**Balço Orçamentário - Receitas**

Orçamentos Fiscal e Seguridade Social

Novembro/2017 a Outubro/2018

LRF. Art. 52 inciso I, alíneas "a" e "b" do inciso II e parágraf. 1º - Anexo I

R\$ Unidades

RECEITAS	Previsão	Previsão	Realizada no Bimestre	Realizada até o Bimestre			Saldo
	Inicial	Atualizada	Valor	Valor	(%)	(%)	a Realizar
		(a)	(b)	(c)	(b/a)	(c/a)	(a-c)
<b>Transferências dos Estados e do Dis</b>	<b>239.200,00</b>	<b>239.200,00</b>	<b>180.000,00</b>	<b>37,63</b>	<b>1.267.000,00</b>	<b>529,68</b>	<b>-1.027.800,00</b>
Transferencias de Convenio dos Estados p							
FMS	52.000,00	52.000,00	180.000,00	174,81	1.267.000,00	,54	-
Transferencias de Convenio dos Estados D							
FME	52.000,00	52.000,00	0,00	0,00	0,00	0,00	52.000,00
Outras Transferencias dos Estados							
PMMV	52.000,00	52.000,00	0,00	0,00	0,00	0,00	52.000,00
Outras Transferencias de Convenio da Uni							
PMMV	52.000,00	52.000,00	0,00	0,00	0,00	0,00	52.000,00
Outras Transferencias de Convenio dos Es							
PMMV	31.200,00	31.200,00	0,00	0,00	0,00	0,00	31.200,00
<b>Renúncia</b>	<b>-5.634.636,80</b>	<b>-5.634.636,80</b>	<b>760.416,36</b>	<b>1,52</b>	<b>4.684.425,61</b>	<b>28,99</b>	<b>-10.319.062,41</b>
<b>Deduções do Fundeb</b>	<b>-5.634.636,80</b>	<b>-5.634.636,80</b>	<b>760.416,36</b>	<b>1,54</b>	<b>4.684.425,61</b>	<b>29,45</b>	<b>-10.319.062,41</b>
<b>Dedução para a formação do FUNDEB -</b>	<b>-5.634.636,80</b>	<b>-5.634.636,80</b>	<b>760.416,36</b>	<b>37,63</b>	<b>4.684.425,61</b>	<b>529,68</b>	<b>-10.319.062,41</b>
Deducao de Receita do FPM - FUNDEB e Red							
PMMV	-4.420.000,00	-4.420.000,00	564.356,08	-6,85	3.622.253,53	,95	-
DEDUTORA DO AJUSTE DO FUNDEB							
FME	0,00	0,00	0,00	0,00	0,00	0,00	0,00
Deducao de Receita para a Formacao do FU							
PMMV	-540,80	-540,80	1.323,57	-177,03	1.500,55	-277,47	-2.041,35
Deducao de Receita p/ a Formacao do FUND							
PMMV	-3.120,00	-3.120,00	465,10	-7,53	2.325,50	-74,54	-5.445,50
Deducao de Receita para a Formacao do FU							
PMMV	-892.320,00	-892.320,00	181.831,25	-10,72	835.230,66	-93,60	-
Deducao de Receita para Formacao do FUND							
PMMV	-314.080,00	-314.080,00	11.674,24	-2,13	219.256,99	-69,81	-533.336,99
Deducao de Receita para a Formacao do FU							
PMMV	-4.576,00	-4.576,00	766,12	-8,52	3.858,38	-84,32	-8.434,38
<b>SUBTOTAL DAS RECEITAS (I)</b>	<b>74.169.253,30</b>	<b>74.169.253,30</b>	<b>10.519.880,82</b>	<b>8,49</b>	<b>65.313.814,96</b>	<b>121,41</b>	<b>-513.412,88</b>
<b>SALDOS DE EXERCÍCIOS ANTERIORES (II)</b>					<b>0,00</b>		
<b>SUBTOTAL (III) = (I+II)</b>	<b>74.169.253,30</b>	<b>74.169.253,30</b>	<b>10.519.880,82</b>	<b>8,49</b>	<b>65.313.814,96</b>	<b>121,41</b>	<b>-513.412,88</b>
<b>DÉFICIT (IV)</b>							
<b>TOTAL (III + IV)</b>	<b>74.169.253,30</b>	<b>74.169.253,30</b>	<b>10.519.880,82</b>	<b>8,49</b>	<b>65.313.814,96</b>	<b>121,41</b>	<b>-513.412,88</b>

**PM-MISSAO VELHA**

Relatório Resumido da Execução Orçamentária

**Balço Orçamentário - Receitas**

Orçamentos Fiscal e Seguridade Social

Novembro/2017 a Outubro/2018

LRF. Art. 52 inciso I, alíneas "a" e "b" do inciso II e pará. 1º - Anexo I

R\$ Unidades

RECEITAS

Previsão  
Inicial

Previsão  
Atualizada

Realizada no Bimestre

Realizada até o Bimestre

Saldo  
a Realizar

Valor

(%)

Valor

(%)

(a)

(b)

(b/a)

(c)

(c/a)

(a-c)



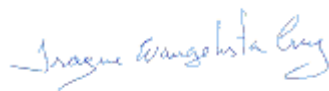
**Gestor** DIEGO GONDIM FEITOSA

**C.P.F.** 027.400.853-03



**Contador** LEONARDO JOSE MACEDO

**C.P.F.** 246.015.433-04



**Cont.Int.** ISAUQUE EVANGELISTA CRUZ

**C.P.F.** 168.181.563-04

## Relatório Resumido da Execução Orçamentária

**Balanco Orçamentário - Despesas**

## Orçamentos Fiscal e Seguridade Social

Novembro/2017 a Outubro/2018

LRF. Art. 53 inciso II, alíneas "c" - Anexo II

R\$ Unidades

DESPESAS	Dotação	Créditos	Dotação	Empenhada	Empenhada	Liquidada	Liquidada	%	Saldo
	Inicial (a)	Adicionais (b)	Atualizada (c=a+b)	no Bimestre (d)	até o Bimestre (e)	no Bimestre (f)	até o Bimestre (g)		
<b>DESPESAS CORRENTES</b>	<b>63.931.281,98</b>	<b>824.651,98</b>	<b>64.755.933,96</b>	<b>3.309.771,35</b>	<b>61.279.399,42</b>	<b>11.513.067,40</b>	<b>56.200.294,01</b>	<b>0,87</b>	<b>3.476.534,54</b>
<b>PESSOAL E ENCARGOS S</b>	<b>36.521.888,80</b>	<b>298.244,92</b>	<b>36.820.133,72</b>	<b>7.343.620,92</b>	<b>35.090.708,23</b>	<b>7.343.621,37</b>	<b>35.090.708,23</b>	<b>0,95</b>	<b>1.729.425,49</b>
<b>APLICAÇÕES DIRETAS</b>	<b>36.521.888,80</b>	<b>298.244,92</b>	<b>36.820.133,72</b>	<b>7.343.620,92</b>	<b>35.090.708,23</b>	<b>7.343.621,37</b>	<b>35.090.708,23</b>	<b>0,95</b>	<b>1.729.425,49</b>
3.1.90.04.00CONTRATAÇÃO POR TEMPO DETERMIN	1.542.380,00	1.267.001,00	2.809.381,00	802.481,38	2.769.580,48	802.481,38	2.769.580,48	98,58	39.800,52
3.1.90.11.00VENCIMENTOS E VANT. FIXAS PESS	27.236.669,12	2.585.672,25	29.822.341,37	5.677.429,85	28.428.900,70	5.677.430,30	28.428.900,70	95,33	1.393.440,67
3.1.90.13.00OBRIGAÇÕES PATRONAIS	7.736.799,68	-3.549.428,33	4.187.371,35	863.709,69	3.891.312,97	863.709,69	3.891.312,97	92,93	296.058,38
3.1.90.92.00DESPESAS DE EXERCÍCIOS ANTERIO	1.040,00	0,00	1.040,00	0,00	914,08	0,00	914,08	87,89	125,92
<b>JUROS E ENCARGOS DA</b>	<b>11.040,00</b>	<b>-10.000,00</b>	<b>1.040,00</b>	<b>0,00</b>	<b>0,00</b>	<b>0,00</b>	<b>0,00</b>	<b>0,00</b>	<b>1.040,00</b>
<b>APLICAÇÕES DIRETAS</b>	<b>11.040,00</b>	<b>-10.000,00</b>	<b>1.040,00</b>	<b>0,00</b>	<b>0,00</b>	<b>0,00</b>	<b>0,00</b>	<b>0,00</b>	<b>1.040,00</b>
3.2.90.21.00JUROS SOBRE A DÍVIDA POR CONTR	11.040,00	-10.000,00	1.040,00	0,00	0,00	0,00	0,00	0,00	1.040,00
<b>OUTRAS DESPESAS CORR</b>	<b>27.398.353,18</b>	<b>536.407,06</b>	<b>27.934.760,24</b>	<b>-4.033.849,57</b>	<b>26.188.691,19</b>	<b>4.169.446,03</b>	<b>21.109.585,78</b>	<b>0,76</b>	<b>1.746.069,05</b>
<b>TRANSF. A ESTADOS E</b>	<b>21.120,00</b>	<b>42.580,80</b>	<b>63.700,80</b>	<b>0,00</b>	<b>57.580,80</b>	<b>24.290,40</b>	<b>35.387,20</b>	<b>0,56</b>	<b>6.120,00</b>
3.3.30.43.00SUBVENÇÕES SOCIAIS	21.120,00	42.580,80	63.700,80	0,00	57.580,80	24.290,40	35.387,20	55,55	6.120,00
<b>TRANSF. A INST. PRIV</b>	<b>32.760,00</b>	<b>0,00</b>	<b>32.760,00</b>	<b>0,00</b>	<b>0,00</b>	<b>0,00</b>	<b>0,00</b>	<b>0,00</b>	<b>32.760,00</b>
3.3.50.41.00CONTRIBUIÇÕES	32.760,00	0,00	32.760,00	0,00	0,00	0,00	0,00	0,00	32.760,00
<b>TRANSF. A INST. MULT</b>	<b>327.600,00</b>	<b>131.493,31</b>	<b>459.093,31</b>	<b>110.983,50</b>	<b>458.493,31</b>	<b>110.983,50</b>	<b>458.493,31</b>	<b>1,00</b>	<b>600,00</b>
3.3.71.70.00RATEIO P/PARTICIPACAO EM CONSO	327.600,00	131.493,31	459.093,31	110.983,50	458.493,31	110.983,50	458.493,31	99,87	600,00
<b>APLICAÇÕES DIRETAS</b>	<b>27.016.873,18</b>	<b>362.332,95</b>	<b>27.379.206,13</b>	<b>-4.144.833,07</b>	<b>25.672.617,08</b>	<b>4.034.172,13</b>	<b>20.615.705,27</b>	<b>0,75</b>	<b>1.706.589,05</b>
3.3.90.14.00DIÁRIAS - CIVIL	588.940,00	-373.097,08	215.842,92	16.650,00	88.200,00	16.650,00	87.850,00	40,70	127.642,92
3.3.90.30.00MATERIAL DE CONSUMO	3.763.549,12	1.898.298,92	5.661.848,04	-1.468.014,75	5.345.910,72	985.968,71	3.505.696,54	61,92	315.937,32
3.3.90.31.00PREMIAÇÕES CULT.ART.CIENT.DESP	23.920,00	-18.725,00	5.195,00	0,00	2.315,00	0,00	2.315,00	44,56	2.880,00
3.3.90.32.00MATERIAL, BEM OU SERVIÇO P/DIS	559.300,00	-540.148,64	19.151,36	1.450,00	1.450,00	1.450,00	1.450,00	7,57	17.701,36
3.3.90.33.00PASSAGENS E DESPESAS COM LOCOM	19.380,00	7.610,00	26.990,00	1.700,00	7.050,00	1.700,00	7.050,00	26,12	19.940,00
3.3.90.35.00SERVIÇOS DE CONSULTORIA	20.000,00	0,00	20.000,00	0,00	0,00	0,00	0,00	0,00	20.000,00
3.3.90.36.00OUTROS SERV. DE TERCEIROS PESS	1.630.200,00	-511.749,18	1.118.450,82	-24.465,36	931.889,70	69.810,00	788.329,70	70,48	186.561,12
3.3.90.36.05ALUGUEL DE IMOVEIS	10.000,00	-5.000,00	5.000,00	0,00	0,00	0,00	0,00	0,00	5.000,00
3.3.90.39.00OUTROS SERV. DE TERC. PESSOA J	16.004.360,46	-1.030.705,38	14.973.655,08	-3.029.715,87	14.082.025,66	2.478.837,68	11.138.807,54	74,39	891.629,42
3.3.90.47.00OBRIGAÇÕES TRIBUTÁRIAS E CONTR	569.920,00	232.753,30	802.673,30	101.958,96	785.185,27	101.958,96	785.185,27	97,82	17.488,03
3.3.90.48.00OUTROS AUX. FINAN. A PESSOAS F	384.640,00	-65.000,00	319.640,00	0,00	316.875,00	51.714,00	234.741,00	73,44	2.765,00
3.3.90.91.00SENTENÇAS JUDICIAIS	1.365.151,68	1.451.702,14	2.816.853,82	317.606,13	2.805.063,56	317.706,92	2.804.926,73	99,58	11.790,26
3.3.90.92.00DESPESAS DE EXERCÍCIOS ANTERIO	1.990.351,92	-655.550,92	1.334.801,00	-70.378,04	1.255.027,38	0,00	1.207.728,70	90,48	79.773,62
3.3.90.93.00INDENIZAÇÕES E RESTITUIÇÕES	82.160,00	-23.055,21	59.104,79	8.375,86	51.624,79	8.375,86	51.624,79	87,34	7.480,00



## Relatório Resumido da Execução Orçamentária

**Balanco Orçamentário - Despesas**

Orçamentos Fiscal e Seguridade Social

Novembro/2017 a Outubro/2018

LRF. Art. 53 inciso II, alíneas "c" - Anexo II


R\$ Unidades

DESPESAS	Dotação Inicial (a)	Créditos Adicionais (b)	Dotação Atualizada (c=a+b)	Empenhada no Bimestre (d)	Empenhada até o Bimestre (e)	Liquidada no Bimestre (f)	Liquidada até o Bimestre (g)	% (h=g/c)	Saldo (i=c-e)
<b>DESPESAS DE CAPITAL</b>	<b>9.487.971,32</b>	<b>-824.651,98</b>	<b>8.663.319,34</b>	<b>-1.795.760,45</b>	<b>7.597.562,93</b>	<b>1.447.481,24</b>	<b>5.666.069,06</b>	<b>0,65</b>	<b>1.065.756,41</b>
<b>INVESTIMENTOS</b>	<b>8.177.931,32</b>	<b>-1.014.043,41</b>	<b>7.163.887,91</b>	<b>-2.089.552,60</b>	<b>6.240.117,74</b>	<b>1.151.185,93</b>	<b>4.328.712,35</b>	<b>0,60</b>	<b>923.770,17</b>
<b>APLICAÇÕES DIRETAS</b>	<b>8.177.931,32</b>	<b>-1.014.043,41</b>	<b>7.163.887,91</b>	<b>-2.089.552,60</b>	<b>6.240.117,74</b>	<b>1.151.185,93</b>	<b>4.328.712,35</b>	<b>0,60</b>	<b>923.770,17</b>
4.4.90.51.00OBRAS E INSTALAÇÕES	6.782.535,32	-347.399,82	6.435.135,50	-1.831.913,71	5.803.817,91	1.026.501,86	3.962.493,98	61,58	631.317,59
4.4.90.52.00EQUIPAMENTOS E MATERIAL PERMAN	1.395.396,00	-666.643,59	728.752,41	-257.638,89	436.299,83	124.684,07	366.218,37	50,25	292.452,58
<b>INVERSÕES FINANCEIRA</b>	<b>118.040,00</b>	<b>-109.000,00</b>	<b>9.040,00</b>	<b>0,00</b>	<b>0,00</b>	<b>0,00</b>	<b>0,00</b>	<b>0,00</b>	<b>9.040,00</b>
<b>APLICAÇÕES DIRETAS</b>	<b>118.040,00</b>	<b>-109.000,00</b>	<b>9.040,00</b>	<b>0,00</b>	<b>0,00</b>	<b>0,00</b>	<b>0,00</b>	<b>0,00</b>	<b>9.040,00</b>
4.5.90.61.00AQUISIÇÃO DE IMÓVEIS	118.040,00	-109.000,00	9.040,00	0,00	0,00	0,00	0,00	0,00	9.040,00
<b>AMORTIZAÇÃO DA DÍVID</b>	<b>1.192.000,00</b>	<b>298.391,43</b>	<b>1.490.391,43</b>	<b>293.792,15</b>	<b>1.357.445,19</b>	<b>296.295,31</b>	<b>1.337.356,71</b>	<b>0,90</b>	<b>132.946,24</b>
<b>APLICAÇÕES DIRETAS</b>	<b>1.192.000,00</b>	<b>298.391,43</b>	<b>1.490.391,43</b>	<b>293.792,15</b>	<b>1.357.445,19</b>	<b>296.295,31</b>	<b>1.337.356,71</b>	<b>0,90</b>	<b>132.946,24</b>
4.6.90.71.00PRINCIPAL DA DÍVIDA CONTRATUAL	1.192.000,00	298.391,43	1.490.391,43	293.792,15	1.357.445,19	296.295,31	1.337.356,71	89,73	132.946,24
<b>RESERVA DE CONTINGÊN</b>	<b>750.000,00</b>	<b>0,00</b>	<b>750.000,00</b>	<b>0,00</b>	<b>0,00</b>	<b>0,00</b>	<b>0,00</b>	<b>0,00</b>	<b>750.000,00</b>
<b>RESERVA DE CONTINGÊN</b>	<b>750.000,00</b>	<b>0,00</b>	<b>750.000,00</b>	<b>0,00</b>	<b>0,00</b>	<b>0,00</b>	<b>0,00</b>	<b>0,00</b>	<b>750.000,00</b>
<b>RESERVA DE CONTINGÊN</b>	<b>750.000,00</b>	<b>0,00</b>	<b>750.000,00</b>	<b>0,00</b>	<b>0,00</b>	<b>0,00</b>	<b>0,00</b>	<b>0,00</b>	<b>750.000,00</b>
9.9.99.99.00RESERVA DE CONTINGÊNCIA	750.000,00	0,00	750.000,00	0,00	0,00	0,00	0,00	0,00	750.000,00
<b>SUBTOTAL DAS DESPESAS(I)</b>	<b>74.169.253,30</b>	<b>0,00</b>	<b>74.169.253,30</b>	<b>1.514.010,90</b>	<b>68.876.962,35</b>	<b>12.960.548,64</b>	<b>61.866.363,07</b>	<b>0,83</b>	<b>68.876.962,35</b>
<b>SUPERÁVIT (II)</b>							<b>3.447.451,89</b>		
<b>TOTAL (I+II)</b>	<b>74.169.253,30</b>	<b>0,00</b>	<b>74.169.253,30</b>	<b>1.514.010,90</b>	<b>68.876.962,35</b>	<b>12.960.548,64</b>	<b>65.313.814,96</b>	<b>0,83</b>	<b>68.876.962,35</b>




Gestor DIEGO GONDIM FEITOSA

C.P.F. 027.400.853-03



Contador LEONARDO JOSE MACEDO

C.P.F. 246.015.433-04



Cont.Int. ISAUQUE EVANGELISTA CRUZ

C.P.F. 168.181.563-04

**GOVERNO MUNICIPAL DE MISSAO VELHA**  
Relatório Resumido da Execução Orçamentária

**Dem.das Receitas e Despesas com Manut.e Desenv.do Ensino**

Orçamentos Fiscal e Seguridade Social  
Janeiro/2018 a Outubro/2018

LEI 9.394/96 - Art. 72. Anexo X

R\$ Milhares

RECEITAS	Previsão Inicial	Previsão Atualizada (a)	RECEITAS REALIZADAS		% (b/a)
			No Bimestre	Jan a Out/2018 (d)	
RECEITA DE RESULTANTE DE IMPOSTOS (I)	31.870.947,68	31.870.947,68	4.985.868,02	27.412.445,09	86,01
Receitas Impostos	1.853.280,00	1.853.280,00	1.186.111,46	4.001.943,78	215,94
Receitas de Transferencias (III)	<b>30.017.667,68</b>	<b>30.017.667,68</b>	<b>3.799.756,56</b>	<b>23.410.501,31</b>	77,99
Dedução da Rec. p/form.do FUNDEB(II)	5.634.636,80	5.634.636,80	760.416,36	4.684.425,61	83,14
Outras Receitas de Transferencias ( - ) Transferencias Constituicoes Legais					
Transf. MULTIGOVERNAMENTAIS DO FUNDEB (IV)	25.709.902,40	25.709.902,40	3.690.329,60	20.924.782,05	1,23
<b>TOTAL DAS RECEITAS (V) = (I + III - II)</b>	<b>62.606.000,00</b>	<b>62.606.000,00</b>	<b>8.025.208,22</b>	<b>46.138.520,79</b>	<b>1,36</b>
DESPESAS COM MANUT. E DESENVOLVIMENTO DO ENSINO POR VINCULAÇÃO	Dotação Inicial	Dotação Atualizada (c)	DESPESAS LIQUIDADAS		% (d/c)
			No Bimestre	Jan a Out/2018 (d)	
VINC.AS RECEITAS RESULT. DE IMPOSTOS (VI)	1.853.280,00	3.960.000,00	1.186.111,46	4.001.943,78	
Despesas com Ensino Fundamental (VII)	1.853.280,00	3.960.000,00	1.186.111,46	4.001.943,78	
Outras Despesas do Ensino					0,00
VINC.AO FUNDEB NO ENSINO FUNDAMENTAL (VIII)	10.187.908,00	27.298.276,02	6.190.604,47	12.381.208,94	0,00
Remuneracao dos Prof. do Magisterio	6.587.908,00	23.698.276,02	3.479.436,11	17.397.180,53	0,15
Outras Despesas do Ensino Fundamental	3.600.000,00	3.600.000,00	1.453.955,30	7.269.776,48	0,40
<b>TOTAL DAS DESPESAS COM ENSINO (X)</b>	<b>24.082.376,00</b>	<b>62.516.552,04</b>	<b>13.496.218,79</b>	<b>24.666.957,01</b>	<b>0,22</b>
<b>TOTAL DAS DEDUÇÕES DAS DESPESAS COM ENSINO</b>				<b>4.725.623,47</b>	
<b>PERDA/GANHO NAS TRANSFERENCIAS DO FUNDEF (XI) = (II-IV)</b>				<b>16.240.356,44</b>	
<b>TOTAL CONSIDERADO P/ FINS LIMITE CONSTITUCIONAL (XII) = (VI) + (VIII) + (XI)</b>				<b>32.623.509,16</b>	

**GOVERNO MUNICIPAL DE MISSAO VELHA**  
Relatório Resumido da Execução Orçamentária

**Dem.das Receitas e Despesas com Manut.e Desenv.do Ensino**

Orçamentos Fiscal e Seguridade Social  
Janeiro/2018 a Outubro/2018

LEI 9.394/96 - Art. 72. Anexo X

R\$ Milhares

TABELA DE CUMPRIMENTO DOS LIMITES CONSTITUCIONAIS

Jan a Out/2018 (d)

MÍNIMO DE 25% / 18% DAS RECEITAS RESULTANTES DE IMPOSTOS NA MANUTENÇÃO E DESENVOLVIMENTO DO ENSINO (XII / I) CAPUT DO ARTIGO 212 DA CF/88 17,11

MÍNIMO DE 60% / 30% DAS DESPESAS COM MDE NO ENSINO FUNDAMENTAL [(VII + VIII)\*25%]  
<CAPUT/ § 6º> DO ARTIGO 212 DA CF/88 33,44

MÍNIMO 60% DO FUNDEB NA REMUNERAÇÃO DO MAGISTÉRIO ENSINO FUNDAMENTAL (IX / VIII) 80,02  
§ 5º DO ARTIGO 60 DO ADCT DA CF/88

DESPESAS TOTAIS COM MANUTENÇÃO E DESENV. DO ENSINO EM RELAÇÃO AO TOTAL DAS RECEITAS CORRESPONDENTES (X / V)

DESPESAS COM MANUT. E DESENV. DO ENSINO POR SUBFUNÇÃO	Dotação Inicial	Dotação Atualizada (c)	DESPESAS LIQUIDADAS		% (d/c)
			No Bimestre	Jan a Out/2018 (d)	
ENSINO FUNDAMENTAL	26.278.250,58	26.568.359,32	5.609.116,36	25.249.188,31	
ENSINO MEDIO	0,00	0,00	0,00	0,00	
ENSINO SUPERIOR	0,00	0,00	0,00	0,00	
EDUCAÇÃO INFANTIL	3.020.080,00	2.783.859,25	387.792,98	2.759.048,25	
EDUCACAO JOVENS E ADULTOS	457.960,00	25.314,00	0,00	4.858,98	
OUTRAS FUNCOES	2.563.104,14	1.933.437,31	155.739,77	1.558.056,43	
<b>TOTAL DAS DESPESAS</b>	<b>32.319.394,72</b>	<b>31.310.969,88</b>	<b>6.152.649,11</b>	<b>29.571.151,97</b>	




Gestor: DIEGO GONDIM FEITOSA  
C.P.F. 027.400.853-03

Contador: LEONARDO JOSE MACEDO  
C.P.F. 246.015.433-04



Cont.Int. ISAQUE EVANGELISTA CRUZ  
C.P.F. 168.181.563-04

Relatório Resumido da Execução Orçamentária  
**Demonstrativo da Execução das Despesas por Função/Subfunção**

## Orçamentos Fiscal e Seguridade Social

Janeiro a Outubro de 2018/Bimestre Setembro-Outubro

LRF. Art. 53 inciso II, alíneas "c" - Anexo II

R\$ Unidades

Descrição	Dotação Inicial	Dotação Atualizada (a)	Empenhada no Bimestre (b)	Empenhada até o Bimestre (c)	Liquidada no Bimestre (d)	Liquidada até o Bimestre (e)	% e/te	% e/a	Saldo (c-e)
01 LEGISLATIVA	2.535.000,00	2.535.000,00	0,00	0,00	0,00	0,00	0,00	0,00	2.535.000,00
01031 Acao Legislativa	2.535.000,00	2.535.000,00	0,00	0,00	0,00	0,00	0,00	0,00	2.535.000,00
03 ESSENCIAL - JUSTICA	318.760,00	249.882,38	53.634,27	239.075,45	53.634,27	239.075,45	100,00	95,68	10.806,93
03091 DEFESA DA ORDEM JURIDICA	318.760,00	249.882,38	53.634,27	239.075,45	53.634,27	239.075,45	100,00	95,68	10.806,93
04 ADMINISTRACAO	7.232.935,68	9.789.981,01	1.103.377,19	9.403.757,64	1.458.182,05	8.839.310,43	161,05	151,96	386.223,37
04122 ADMINISTRACAO GERAL	7.157.535,68	9.650.561,01	1.103.377,19	9.275.657,64	1.436.832,05	8.753.910,43	94,38	90,71	374.903,37
04124 CONTROLE INTERNO	75.400,00	139.420,00	0,00	128.100,00	21.350,00	85.400,00	66,67	61,25	11.320,00
06 SEGURANCA PUBLICA	276.640,00	34.640,00	1.330,00	6.020,16	1.330,00	6.020,16	100,00	17,38	28.619,84
06122 ADMINISTRACAO GERAL	276.640,00	34.640,00	1.330,00	6.020,16	1.330,00	6.020,16	100,00	17,38	28.619,84
08 ASSISTENCIA SOCIAL	6.869.924,00	3.629.589,66	271.459,48	3.247.198,08	484.905,41	2.216.646,73	276,03	225,28	382.391,58
08122 ADMINISTRACAO GERAL	1.743.740,00	1.683.633,37	180.523,32	1.617.658,31	291.739,45	1.345.135,24	83,15	79,89	65.975,06
08241 ASSISTENCIA AO IDOSO	222.500,00	37.547,89	3.935,38	24.172,89	3.935,38	24.172,89	100,00	64,38	13.375,00
08242 ASSISTENCIA AO PORTADOR DE DEFICIENCIA	45.760,00	5.760,00	0,00	0,00	0,00	0,00	0,00	0,00	5.760,00
08243 ASSISTENCIA - CRIANCA E AO ADOLESCENTE	1.006.460,00	284.381,81	3.433,35	264.855,62	31.720,61	97.908,35	36,97	34,43	19.526,19
08244 ASSISTENCIA COMUNITARIA	3.836.904,00	1.608.906,59	83.567,43	1.340.511,26	157.509,97	749.430,25	55,91	46,58	268.395,33
08334 FOMENTO AO TRABALHO	14.560,00	9.360,00	0,00	0,00	0,00	0,00	0,00	0,00	9.360,00
10 SAUDE	13.468.937,48	15.820.704,85	37.776,50	15.542.670,34	2.843.913,43	13.669.740,29	442,07	421,09	278.034,51
10122 ADMINISTRACAO GERAL	4.248.210,72	3.720.744,51	192.142,42	3.656.416,52	698.892,53	3.229.115,44	88,31	86,79	64.327,99
10301 ATENCAO BASICA	6.293.974,76	7.501.939,68	35.454,59	7.373.724,87	1.249.709,72	6.478.716,36	87,86	86,36	128.214,81
10302 ASSISTENCIA HOSPITALAR E AMBULATORIAL	2.597.912,00	4.398.036,76	-151.614,61	4.329.912,31	890.911,18	3.793.374,77	87,61	86,25	68.124,45
10303 SUPORTE PROFILATICO E TERAPEUTICO	217.200,00	118.514,71	0,00	117.753,35	0,00	117.753,35	100,00	99,36	761,36
10305 VIGILANCIA EPIDEMIOLOGICA	111.640,00	81.469,19	-38.205,90	64.863,29	4.400,00	50.780,37	78,29	62,33	16.605,90
12 EDUCACAO	32.319.394,72	31.310.969,88	1.205.023,54	31.100.247,62	6.152.649,11	29.571.151,97	376,45	293,91	210.722,26
12122 ADMINISTRACAO GERAL	2.339.104,14	1.933.437,31	-68.747,48	1.927.285,89	155.071,97	1.558.056,43	80,84	80,58	6.151,42
12128 FORMACAO DE RECURSOS HUMANOS	224.000,00	0,00	0,00	0,00	0,00	0,00	0,00	0,00	0,00
12361 ENSINO FUNDAMENTAL	26.278.250,58	26.568.359,32	885.310,24	26.409.054,50	5.609.116,36	25.249.188,31	95,61	95,03	159.304,82
12365 EDUCACAO INFANTIL	3.020.080,00	2.783.859,25	387.792,98	2.759.048,25	387.792,98	2.759.048,25	100,00	99,11	24.811,00
12366 EDUCACAO DE JOVENS E ADULTOS	457.960,00	25.314,00	667,80	4.858,98	667,80	4.858,98	100,00	19,19	20.455,02
13 CULTURA	951.600,00	589.530,06	97.224,61	517.624,19	97.793,81	457.362,55	187,07	142,30	71.905,87
13122 ADMINISTRACAO GERAL	348.400,00	500.055,06	48.016,66	466.101,24	48.585,86	405.839,60	87,07	81,16	33.953,82

Relatório Resumido da Execução Orçamentária  
**Demonstrativo da Execução das Despesas por Função/Subfunção**

## Orçamentos Fiscal e Seguridade Social

Janeiro a Outubro de 2018/Bimestre Setembro-Outubro

LRF, Art. 53 inciso II, alíneas "c" - Anexo II

R\$ Unidades

Descrição	Dotação Inicial	Dotação Atualizada (a)	Empenhada no Bimestre (b)	Empenhada até o Bimestre (c)	Liquidada no Bimestre (d)	Liquidada até o Bimestre (e)	% e/te	% e/a	Saldo (c-e)
13392 DIFUSCO CULTURAL	598.000,00	84.275,00	49.207,95	51.522,95	49.207,95	51.522,95	100,00	61,14	32.752,05
13695 TURISMO	5.200,00	5.200,00	0,00	0,00	0,00	0,00	0,00	0,00	5.200,00
15 URBANISMO	6.203.184,00	5.469.295,55	-366.391,33	5.176.195,12	1.609.840,03	4.416.026,32	255,81	244,23	293.100,43
15122 ADMINISTRACAO GERAL	2.722.200,00	1.385.066,16	-230.361,21	1.369.010,69	281.036,39	1.199.830,82	87,64	86,63	16.055,47
15451 INFRA ESTRUTURA URBANA	935.064,00	2.334.906,01	863.969,88	2.060.958,75	871.099,36	1.831.082,66	88,85	78,42	273.947,26
15452 SERVICOS URBANOS	2.545.920,00	1.749.323,38	-1.000.000,00	1.746.225,68	457.704,28	1.385.112,84	79,32	79,18	3.097,70
16 HABITACAO	184.600,00	5.600,00	0,00	0,00	0,00	0,00	0,00	0,00	5.600,00
16482 HABITACAO URBANA	184.600,00	5.600,00	0,00	0,00	0,00	0,00	0,00	0,00	5.600,00
17 SANEAMENTO	96.720,00	7.920,00	0,00	0,00	0,00	0,00	0,00	0,00	7.920,00
17512 SANEAMENTO BASICO URBANO	96.720,00	7.920,00	0,00	0,00	0,00	0,00	0,00	0,00	7.920,00
18 GESTCO AMBIENTAL	9.360,00	9.360,00	0,00	0,00	0,00	0,00	0,00	0,00	9.360,00
18541 PRESERVACAO E CONSERVACAO AMBIENTAL	4.160,00	4.160,00	0,00	0,00	0,00	0,00	0,00	0,00	4.160,00
18542 CONTROLE AMBIENTAL	5.200,00	5.200,00	0,00	0,00	0,00	0,00	0,00	0,00	5.200,00
20 AGRICULTURA	1.340.437,42	3.419.161,56	-174.138,33	3.144.766,25	205.548,28	1.957.252,52	349,22	296,69	274.395,31
20122 ADMINISTRACAO GERAL	864.273,42	343.719,44	29.905,82	299.060,65	52.914,82	277.460,65	92,78	80,72	44.658,79
20605 ABASTECIMENTO	378.144,00	2.861.741,11	-169.500,15	2.676.528,59	152.633,46	1.510.614,86	56,44	52,79	185.212,52
20606 EXTENSCO RURAL	20.020,00	107.012,00	-34.544,00	69.088,00	0,00	69.088,00	100,00	64,56	37.924,00
20607 IRRIGACAO	72.800,00	101.489,01	0,00	100.089,01	0,00	100.089,01	100,00	98,62	1.400,00
20608	5.200,00	5.200,00	0,00	0,00	0,00	0,00	0,00	0,00	5.200,00
24 COMUNICACOES	9.360,00	9.360,00	0,00	0,00	0,00	0,00	0,00	0,00	9.360,00
24122 ADMINISTRACAO GERAL	9.360,00	9.360,00	0,00	0,00	0,00	0,00	0,00	0,00	9.360,00
25 ENERGIA	768.560,00	2.560,00	0,00	0,00	0,00	0,00	0,00	0,00	2.560,00
25752 ENERGIA ELETRICA	768.560,00	2.560,00	0,00	0,00	0,00	0,00	0,00	0,00	2.560,00
26 TRANSPORTE	317.200,00	113.010,93	0,00	105.126,85	0,00	105.126,85	100,00	93,02	7.884,08
26782 TRANSPORTE RODOVIARIO	317.200,00	113.010,93	0,00	105.126,85	0,00	105.126,85	100,00	93,02	7.884,08
27 DESPORTO E LAZER	406.640,00	332.687,42	-755.777,92	313.810,11	12.259,36	308.179,26	197,92	178,00	18.877,31
27122 ADMINISTRACAO GERAL	225.160,00	281.638,30	10.034,80	271.053,71	12.259,36	265.422,86	97,92	94,24	10.584,59
27812 DESPORTO COMUNITARIO	181.480,00	51.049,12	-765.812,72	42.756,40	0,00	42.756,40	100,00	83,76	8.292,72
28 ENCARGOS ESPECIAIS	110.000,00	90.000,00	40.492,89	80.470,54	40.492,89	80.470,54	100,00	89,41	9.529,46
28843 SERVICIO DA DIVIDA INTERNA	110.000,00	90.000,00	40.492,89	80.470,54	40.492,89	80.470,54	100,00	89,41	9.529,46

Relatório Resumido da Execução Orçamentária  
**Demonstrativo da Execução das Despesas por Função/Subfunção**

Orçamentos Fiscal e Seguridade Social

Janeiro a Outubro de 2018/Bimestre Setembro-Outubro

LRF. Art. 53 inciso II, alíneas "c" - Anexo II

R\$ Unidades

Descrição	Dotação	Dotação	Empenhada	Empenhada	Liquidada	Liquidada	%	%	Saldo
	Inicial	Atualizada	no Bimestre	até o Bimestre	no Bimestre	até o Bimestre			
		(a)	(b)	(c)	(d)	(e)	e/te	e/a	(c-e)
99 RESERVA DE CONTINGENCIA	750.000,00	750.000,00	0,00	0,00	0,00	0,00	0,00	0,00	750.000,00
99999 RESERVA DE CONTINGENCIA	750.000,00	750.000,00	0,00	0,00	0,00	0,00	0,00	0,00	750.000,00
<b>Total :</b>	<b>74.169.253,30</b>	<b>74.169.253,30</b>	<b>1.514.010,90</b>	<b>68.876.962,35</b>	<b>12.960.548,64</b>	<b>61.866.363,07</b>	<b>89,82</b>	<b>83,41</b>	<b>5.292.290,95</b>


**Gestor** DIEGO GONDIM FEITOSA**C.P.F.** 027.400.853-03

**Contador** LEONARDO JOSE MACEDO**C.P.F.** 246.015.433-04

**Cont.Int.** ISAQUE EVANGELISTA CRUZ**C.P.F.** 168.181.563-04

Relatório Resumido da Execução Orçamentária  
**Demonstrativo do Resultado Primário**  
 Orçamentos Fiscal e Seguridade Social  
 Janeiro a Outubro /2018 - Bimestre Set/Out

LRF. Art. 53 inciso III - Anexo IV

R\$ Unidades

RECEITAS FISCAIS	UG	Previsão atualizada 2018	RECEITAS REALIZADAS		
			No Bimestre	Até o Bimestre	Até o Bimestre Exerc. Anterior
<b>Receitas Correntes</b>		<b>73.878.277,00</b>	<b>10.976.895,72</b>	<b>68.280.455,29</b>	<b>60.760.290,06</b>
<b>Impostos, Taxas e Contribuições de Melhoria</b>		<b>1.969.760,00</b>	<b>1.216.520,79</b>	<b>5.542.219,21</b>	<b>5.546.801,50</b>
<b>Impostos</b>		<b>1.874.080,00</b>	<b>1.194.681,13</b>	<b>5.402.818,83</b>	<b>5.486.213,90</b>
Imposto de Renda Retido nas Fontes sobre Rendiment	PMMV	468.000,00	289.510,04	818.187,80	604.792,52
Impostos sobre a Renda e Proventos de Qualquer Nat	PMMV	0,00	8.049,29	47.419,14	7.569,05
Imposto sobre a Propriedade Predial Territorial Ur	PMMV	2.080,00	5.461,04	25.604,90	6.989,48
Receita da Divida Ativa do I.P.T.U.	PMMV	20.800,00	520,38	4.664,21	1.164,43
Imposto sobre Transmissao de Bens Imoveis - ITBI	PMMV	83.200,00	5.440,00	54.265,18	71.341,92
Imposto sobre Servicos de Qualquer Natureza	PMMV	1.300.000,00	885.700,38	3.103.885,90	4.794.356,50
Imposto sobre Serviços de Qualquer Natureza - Mult	PMMV	0,00	0,00	1.348.791,70	0,00
<b>Taxas</b>		<b>95.680,00</b>	<b>21.839,66</b>	<b>139.400,38</b>	<b>60.587,60</b>
Outras Taxas pelo Exercicio do Poder de Policia	PMMV	2.080,00	0,00	7,00	362,84
ALVARÁ	PMMV	0,00	4.163,47	44.317,52	57.980,99
Outras Taxas pela Prestacao de Servicos	PMMV	93.600,00	17.676,19	95.075,86	2.243,77
<b>Contribuições</b>		<b>754.000,00</b>	<b>165.071,61</b>	<b>757.869,26</b>	<b>774.737,81</b>
<b>Contribuição para o Custeio do Serviço d</b>		<b>754.000,00</b>	<b>165.071,61</b>	<b>757.869,26</b>	<b>774.737,81</b>
Contribuicao para o Custeio do Servico de Iluminac	PMMV	754.000,00	165.071,61	757.869,26	774.737,81
<b>Receita Patrimonial</b>		<b>400.400,00</b>	<b>33.227,28</b>	<b>198.002,84</b>	<b>1.258.534,27</b>
<b>Exploração do Patrimônio Imobiliário do</b>		<b>3.120,00</b>	<b>0,00</b>	<b>46,20</b>	<b>195,47</b>
Alugueis	PMMV	1.040,00	0,00	0,00	0,00
Outras Receitas Imobiliarias	PMMV	2.080,00	0,00	46,20	195,47
<b>Valores Mobiliários</b>		<b>395.200,00</b>	<b>33.227,28</b>	<b>197.956,64</b>	<b>1.249.679,43</b>
Rem. de Outros Dep. Banc.de Recur. Vinculado	PMMV	31.200,00	19.486,24	123.618,30	249.527,93
Rec. de Rem. de Dep. Banc. de Rec. Vinc. - FUNDEB	FME	47.840,00	434,40	8.048,82	249.527,93
Rec. de Rem. de Dep. Banc. de Rec. Vinc. - MDE	FME	62.400,00	2.455,60	12.872,24	249.527,93
Rec. de Rem. de Dep. Banc. de Rec. Vinc. - Fundo d	FMS	145.600,00	7.563,81	34.502,72	249.527,93
Rec. de Rem. de Dep. Banc. de Rec. Vinc. - FNAS	FMAS	67.600,00	3.287,23	18.914,56	249.527,93
Receita de Remuneracao de Depositos de Poupanca	PMMV	2.080,00	0,00	0,00	2.039,78
Remuneracao de Aplicacoes Extramercado	PMMV	2.080,00	0,00	0,00	0,00
Remuneracao de Outros Depositos de Recursos nao vi	PMMV	36.400,00	0,00	0,00	0,00

Relatório Resumido da Execução Orçamentária  
**Demonstrativo do Resultado Primário**  
 Orçamentos Fiscal e Seguridade Social  
 Janeiro a Outubro /2018 - Bimestre Set/Out

LRF. Art. 53 inciso III - Anexo IV

R\$ Unidades

RECEITAS FISCAIS	UG	Previsão atualizada 2018	RECEITAS REALIZADAS		
			No Bimestre	Até o Bimestre	Até o Bimestre Exerc. Anterior
<b>Demais Receitas Patrimoniais</b>		<b>2.080,00</b>	<b>0,00</b>	<b>0,00</b>	<b>8.659,37</b>
Outras Receitas de Valores Mobiliarios	PMMV	1.040,00	0,00	0,00	8.659,37
Outras Receitas Patrimoniais	PMMV	1.040,00	0,00	0,00	0,00
<b>Receita de Serviços</b>		<b>4.160,00</b>	<b>0,00</b>	<b>56.163,52</b>	<b>273,22</b>
<b>Serviços Administrativos e Comerciais Ge</b>		<b>2.080,00</b>	<b>0,00</b>	<b>0,00</b>	<b>0,00</b>
Servicos Hospitalares	FMS	2.080,00	0,00	0,00	0,00
<b>Outros Serviços</b>		<b>2.080,00</b>	<b>0,00</b>	<b>56.163,52</b>	<b>273,22</b>
Outros Servicos	PMMV	2.080,00	0,00	56.163,52	273,22
<b>Transferências Correntes</b>		<b>70.361.517,00</b>	<b>9.533.682,16</b>	<b>60.859.517,43</b>	<b>53.100.275,41</b>
<b>Transferências da União e de suas Entida</b>		<b>37.436.457,00</b>	<b>5.016.254,49</b>	<b>35.331.554,75</b>	<b>29.353.586,98</b>
Cota-Parte do Fundo de Participacao dos Municipios	PMMV	22.100.000,00	2.821.780,62	18.111.268,76	17.127.839,67
Cota-Parte do Fundo de Participacao do Municipios	PMMV	1.860.083,00	0,00	0,00	0,00
Cota- Parte do Fundo de Participacao do Municipios	PMMV	794.592,00	0,00	966.515,47	954.734,07
COTA PARTE DO ITR - IMPOSTO TERRITORIAL RURAL	PMMV	2.704,00	6.617,94	7.503,16	6.291,52
Cota-Parte da Compensacao Financeira de Recursos M	PMMV	6.240,00	191,48	1.189,50	10.830,81
Cota-Parte Royalties-Compen.Financ.pela Produc.Pet	PMMV	8.320,00	3.351,24	13.432,36	143.273,95
Cota-Parte do Fundo Especial do Petroleo - FEP	PMMV	166.400,00	67.839,66	290.405,85	62.702,33
Piso de Atencao Basica - PAB Fixo	FMS	1.004.640,00	164.854,66	824.273,30	805.676,70
PISO DE ATENCAO BASICA VARIAVEL - PAB	FMS	0,00	547.462,73	2.483.028,51	0,00
PAB Variavel - Programa Saude da Familia	FMS	991.120,00	0,00	0,00	742.060,00
PAB Variavel - Programa Agentes Comunitarios de Sa	FMS	25.309,00	150.072,00	743.262,00	0,00
PAB Variavel - Programa Saude Bucal	FMS	226.720,00	19.050,00	19.050,00	258.680,00
PAB Variavel - NASF Nucleos de Apoio a Saude da Fa	FMS	249.600,00	0,00	0,00	240.000,00
PAB Variavel - PMAQ Prog. de Melhoria do Aceso e d	FMS	985.920,00	0,00	0,00	829.200,00
Compensacao de Especificidades Regionais	FMS	5.200,00	0,00	0,00	0,00
Programa de Requalificacao de Ubs - Reformas	FMS	89.798,00	0,00	0,00	0,00
Assistencia Financeira Complementar-ACS-95%	FMS	932.560,00	0,00	0,00	679.126,50
Fortalec.de Pol.Afetas a Atuacao da Estrategia de	FMS	49.081,00	0,00	0,00	35.743,50
Teto Financeiro - Mac Ambulatorial e Hospitalar	FMS	1.431.040,00	277.094,72	1.254.426,24	1.105.053,39



Relatório Resumido da Execução Orçamentária  
**Demonstrativo do Resultado Primário**  
 Orçamentos Fiscal e Seguridade Social  
 Janeiro a Outubro /2018 - Bimestre Set/Out

LRF. Art. 53 inciso III - Anexo IV

R\$ Unidades

RECEITAS FISCAIS	UG	Previsão atualizada 2018	RECEITAS REALIZADAS		
			No Bimestre	Até o Bimestre	Até o Bimestre Exerc. Anterior
CEO - Centro de Especialidades Odontologicas	FMS	123.552,00	11.550,00	97.350,00	99.000,00
Rede Viver sem Limites - RDEF - Ceo Estadual	FMS	20.800,00	0,00	0,00	0,00
Teto Municipal Rede Brasil sem Miseria (Bsor-Sm)	FMS	93.600,00	7.500,00	60.000,00	75.000,00
Teto Municipal Rede Cegonha (Rce-Rceg)	FMS	10.400,00	1.130,78	1.130,78	0,00
FAEC s/a - Mamografia para Rastreamento	FMS	10.400,00	0,00	0,00	0,00
Teto Municipal Rede Saude Mental (RSME)	FMS	353.246,00	0,00	0,00	283.050,00
Fundo de Acoes Estrategicas e Compensacao - FAEC	FMS	5.200,00	0,00	0,00	0,00
Piso Fixo de Vigilancia e Promocao da Saude - PFVS	FMS	119.915,00	0,00	0,00	69.968,88
Acoes Estruturantes de Vigilancia Sanitaria	FMS	54.080,00	0,00	0,00	0,00
Piso Estrategico - Gerenciamento de Risco de VS	FMS	5.200,00	0,00	0,00	0,00
Piso Fixo de Vigilancia Sanitaria - Parte Anvisa	FMS	1.705,00	0,00	0,00	5.174,60
Piso Fixo de Vigilancia Sanitaria - Parte - FNS	FMS	12.954,00	0,00	0,00	6.243,20
Incentivos Pontuais para Acoes de Serv.de Vig.em S	FMS	31.200,00	0,00	0,00	27.054,62
Assistencia Financeira Complementar-ACE-95%	FMS	84.152,00	0,00	0,00	86.697,00
Inc.Adic.Assistencia Financeira Complementar-ACE-9	FMS	7.012,00	0,00	0,00	0,00
Fortalec. de Pol.Afet a Atuacao da Estrategia de	FMS	4.430,00	0,00	0,00	4.106,70
Inc.Adic.Fort.Pol. Afetas a Atuacao da Estrategia	FMS	369,00	0,00	0,00	456,30
Acoes Contingenciais de Vigilancia em Saude (Pvvs)	FMS	5.033,00	0,00	0,00	0,00
Programa de Assistencia Farmaceutica Basica	FMS	187.200,00	0,00	0,00	0,00
Programa Nac. de Qualificacao da Ass. Farmaceutica	FMS	24.960,00	0,00	0,00	12.000,00
Qualificacao da Gestao do SUS	FMS	10.400,00	0,00	0,00	0,00
Aquisicao de Equipamentos e Material Permanente	FMS	20.800,00	0,00	0,00	0,00
Programa de Requalificacao de UBS - Construcao	FMS	104.000,00	0,00	0,00	184.000,00
Programa de Requalificacao de Ubs - Ampliacao	FMS	81.993,00	0,00	0,00	0,00
Estruturacao de Unidades de Atencao Especializada	FMS	52.000,00	0,00	874.870,00	0,00
Incentivo para Construcao de Academias de Saude-In	FMS	10.400,00	0,00	0,00	0,00
Prog. de Financiamento das Acoes de Alimentacao e	FMS	10.400,00	0,00	12.000,00	12.000,00
Outros Programas Financ. por Transf. Fundo a Fundo	FMS	332.800,00	47.875,20	645.087,77	480.296,92

Relatório Resumido da Execução Orçamentária  
**Demonstrativo do Resultado Primário**

Orçamentos Fiscal e Seguridade Social  
 Janeiro a Outubro /2018 - Bimestre Set/Out

LRF, Art. 53 inciso III - Anexo IV

R\$ Unidades

RECEITAS FISCAIS	UG	Previsão atualizada 2018	RECEITAS REALIZADAS		
			No Bimestre	Até o Bimestre	Até o Bimestre Exerc. Anterior
Piso Basico Variavel - Scfv - Fortalecimento de Vi	FMAS	671.840,00	0,00	95.413,69	88.800,00
Piso Basico Fixo - Cras - Uniao	FMAS	209.664,00	0,00	0,00	0,00
Outras Acoes de Protecao Social Basica	FMAS	12.480,00	0,00	0,00	86.400,00
Creas - Piso Fixo de Media Complexidade - PAEFI	FMAS	99.840,00	0,00	0,00	71.396,80
Piso de Transicao de Media Complexidade - Ptmc	FMAS	41.600,00	0,00	0,00	9.895,20
Piso de Alta Complexidade I - Crianca\Adolescente	FMAS	62.400,00	0,00	0,00	30.000,00
Outras Acoes de Protecao Social Especial	FMAS	10.400,00	0,00	0,00	0,00
Indice de Gestao Descentralizada do Suas - Igd/Sua	FMAS	43.680,00	0,00	0,00	45.540,58
Indice de Gestao Descentralizada - Igd/bf	FMAS	190.944,00	32.230,16	104.141,93	149.887,29
Acessuas	FMAS	2.080,00	0,00	0,00	0,00
Bcp na Escola - Questionario a Ser Aplicado	FMAS	1.560,00	0,00	0,00	0,00
Acoes Estrategicas do PETI	FMAS	52.416,00	0,00	0,00	4.200,00
Outras Transferencias do FNAS	FMAS	52.000,00	161.470,40	486.716,87	63.152,61
Transferencias do Salario-Educacao	FME	1.097.449,00	169.103,97	958.508,76	868.109,87
Transfer. Diretas do FNDE - Prog. Dinheiro Direto	FME	2.080,00	0,00	0,00	2.890,00
PNAE - Ensino Fundamental	FME	329.966,00	131.917,60	527.670,40	290.012,80
PNAEC - Creche Programa Nacional de Alimentacao Es	FME	362.232,00	25.851,20	103.404,80	117.100,80
PNAEP - Pre-Escolar Programa Nac. de Alimentacao E	FME	101.920,00	17.680,80	70.723,20	69.620,80
PNAE - EJA Programa Nac. de Alimentacao Escolar Jo	FME	25.825,00	7.296,00	29.184,00	18.892,80
PNAE - AEE Programa Nacional de Alimentacao Escola	FME	6.760,00	2.120,00	8.480,00	5.512,00
PNAE - Mais Educacao	FME	178.588,00	0,00	0,00	204.664,60
Tran.Dir.FNDE Ref.ao Progr.Nacional de Apoio Trans	FME	563.765,00	299.846,15	1.060.009,23	723.733,84
Transferencia Financeira do ICMS - Desoneracao - L	PMMV	15.600,00	2.325,50	11.627,50	12.402,07
Demais Transferencias da Uniao	PMMV	532.480,00	0,00	1.500.000,00	2.097.132,21
Outras Transf.Decorrentes de Comp. Financ. p/Explo	PMMV	1.040,00	0,00	0,00	0,00
Outras Transferencias de Convenios da Uniao	PMMV	20.800,00	0,00	3.801.848,48	12.599,50
Cota Parte do Simples Nacional	PMMV	39.520,00	40.041,68	169.032,19	35.382,55
<b>Transferências dos Estados e do Distrito</b>		<b>8.312.609,00</b>	<b>996.202,04</b>	<b>5.561.689,39</b>	<b>5.565.907,58</b>

Relatório Resumido da Execução Orçamentária  
**Demonstrativo do Resultado Primário**

Orçamentos Fiscal e Seguridade Social  
 Janeiro a Outubro /2018 - Bimestre Set/Out

LRF. Art. 53 inciso III - Anexo IV

R\$ Unidades

RECEITAS FISCAIS	UG	Previsão atualizada 2018	RECEITAS REALIZADAS		
			No Bimestre	Até o Bimestre	Até o Bimestre Exerc. Anterior
Cota-Parte do ICMS	PMMV	4.461.600,00	909.156,18	4.176.153,01	4.002.301,97
Cota-Parte do IPVA	PMMV	1.570.400,00	58.371,22	1.096.284,73	1.000.275,47
Cota-Parte do IPI - Municípios	PMMV	22.880,00	3.830,60	19.291,65	0,00
Cota-Parte da Contribuicao de Intervencao no Domin	PMMV	62.400,00	18.544,04	71.624,41	69.896,79
Demais Transferencias do Estado	PMMV	379.600,00	0,00	26.865,06	49.333,01
Cras-Estado	FMAS	41.600,00	6.300,00	28.350,00	31.500,00
Creas-Estado	FMAS	10.400,00	0,00	0,00	24.000,00
Beneficios Eventuais - Be	FMAS	13.104,00	0,00	0,00	106,82
Transferencia de Recursos do Estado p/ Prog.Saude-	FMS	561.600,00	0,00	0,00	0,00
Outras Transf. Dir. Fund. Nacio. Desenvolvimento d	FME	52.000,00	0,00	143.120,53	388.493,52
Outras Transferencias de Convenio dos Estados	PMMV	1.137.025,00	0,00	0,00	0,00
<b>Transferências de Outras Instituições Pú</b>		<b>24.612.451,00</b>	<b>3.521.225,63</b>	<b>19.966.273,29</b>	<b>18.180.780,85</b>
Transf.Recur.do Fundo de Man.Desenv. da Educacao B	FME	17.254.398,00	2.765.796,57	15.753.955,05	14.836.289,74
Transferencia de Recursos da Complementacao da Uni	FME	4.414.832,00	377.714,53	3.456.889,18	3.123.844,47
Transferencia de Recursos da Complementacao da Uni	FME	2.943.221,00	377.714,53	755.429,06	0,00
AJUSTE DO FUNDEB	FME	0,00	0,00	0,00	220.646,64
<b>Outras Receitas Correntes</b>		<b>388.440,00</b>	<b>28.393,88</b>	<b>866.683,03</b>	<b>79.667,85</b>
<b>Multas Administrativas, Contratuais e Ju</b>		<b>252.200,00</b>	<b>0,00</b>	<b>0,00</b>	<b>7.860,44</b>
Multas e Juros de Mora do IPTU	PMMV	2.600,00	0,00	0,00	3.930,22
Multas Previstas na Legislacao do Transito	PMMV	228.800,00	0,00	0,00	3.930,22
Receita da Divida Ativa Nao-Tributaria de Outras R	PMMV	10.400,00	0,00	0,00	0,00
Multas Aplicadas Pelos Tribunais de Contas	PMMV	10.400,00	0,00	0,00	0,00
<b>Indenizações, Restituições e Ressarcimen</b>		<b>125.840,00</b>	<b>6.878,38</b>	<b>813.536,28</b>	<b>0,00</b>
Outras Indenizacoes	PMMV	1.040,00	0,00	0,00	0,00
Outras Indenizações	FME	0,00	5.583,43	22.348,20	0,00
<b>INDENIZACOES E RESTITUICOES</b>					
Outras Indenizações	FMS </td <td>0,00</td> <td>42,00</td> <td>115,00</td> <td>0,00</td>	0,00	42,00	115,00	0,00
Outras Indenizações	FMS	0,00	1.204,68	5.001,25	0,00
Outras Indenizações	PMMV	0,00	48,27	2.236,21	0,00
Outras Restituicoes (FALTAS E OUTRAS)	PMMV	124.800,00	0,00	769.367,90	0,00

Relatório Resumido da Execução Orçamentária  
**Demonstrativo do Resultado Primário**  
 Orçamentos Fiscal e Seguridade Social  
 Janeiro a Outubro /2018 - Bimestre Set/Out

LRF. Art. 53 inciso III - Anexo IV

R\$ Unidades

RECEITAS FISCAIS	UG	Previsão atualizada 2018	RECEITAS REALIZADAS		
			No Bimestre	Até o Bimestre	Até o Bimestre Exerc. Anterior
Outras Restituições	FMAS	0,00	0,00	14.467,72	0,00
<b>Demais Receitas Correntes</b>		<b>10.400,00</b>	<b>21.515,50</b>	<b>53.146,75</b>	<b>71.807,41</b>
Outras Receitas - Financeiras	PMMV	10.400,00	21.515,50	53.146,75	71.807,41
<b>RECEITAS FISCAIS DE CAPITAL (VI) = (II-III-IV-V)</b>		<b>5.904.800,00</b>	<b>303.401,46</b>	<b>1.717.785,28</b>	<b>825.873,19</b>
<b>Receitas de Capital</b>		<b>5.925.600,00</b>	<b>303.401,46</b>	<b>1.717.785,28</b>	<b>825.873,19</b>
<b>Operações de Crédito</b>		<b>52.000,00</b>	<b>0,00</b>	<b>0,00</b>	<b>0,00</b>
<b>Operações de Crédito - Mercado Interno</b>		<b>52.000,00</b>	<b>0,00</b>	<b>0,00</b>	<b>0,00</b>
Outras Opereracoes de Credito Internas - Contratua	PMMV	52.000,00	0,00	0,00	0,00
<b>Alienação de Bens</b>		<b>41.600,00</b>	<b>0,00</b>	<b>0,00</b>	<b>0,00</b>
<b>Alienação de Bens Móveis</b>		<b>20.800,00</b>	<b>0,00</b>	<b>0,00</b>	<b>0,00</b>
Alienacao de Outros Bens Moveis	PMMV	20.800,00	0,00	0,00	0,00
<b>Alienação de Bens Imóveis</b>		<b>20.800,00</b>	<b>0,00</b>	<b>0,00</b>	<b>0,00</b>
Alienacao de Outros Bens Imoveis	PMMV	20.800,00	0,00	0,00	0,00
<b>Transferências de Capital</b>		<b>5.832.000,00</b>	<b>303.401,46</b>	<b>1.717.785,28</b>	<b>825.873,19</b>
<b>Transferências da União e de suas Entida</b>		<b>5.592.800,00</b>	<b>123.401,46</b>	<b>450.785,28</b>	<b>0,00</b>
Transferencias de Recursos do Sistema Unico de Sau	FMS	20.800,00	0,00	0,00	0,00
Transferencias de Recursos do Sistema Unico de Sau	FMS	52.000,00	0,00	0,00	0,00
Transferencias de Convenio da Uniao p/ o Sistema U	FMS	52.000,00	0,00	0,00	0,00
Transferencias de Recursos Destinados a Programas	FME	260.000,00	123.401,46	246.519,30	0,00
Transferencias de Recursos Destinados a Programas	FME	52.000,00	0,00	0,00	0,00
Transferencias de Convenio da Uniao Destinadas a P	FME	104.000,00	0,00	204.265,98	0,00
Outras Transferencias da Uniao	PMMV	5.052.000,00	0,00	0,00	0,00
<b>Transferências dos Estados e do Distrito</b>		<b>239.200,00</b>	<b>180.000,00</b>	<b>1.267.000,00</b>	<b>825.873,19</b>
Transferencias de Convenio dos Estados p/ Sist.Uni	FMS	52.000,00	180.000,00	1.267.000,00	675.000,00
Transferencias de Convenio dos Estados Destin. a P	FME	52.000,00	0,00	0,00	0,00
Outras Transferencias dos Estados	PMMV	52.000,00	0,00	0,00	0,00
Outras Transferencias de Convenio da Uniao	PMMV	52.000,00	0,00	0,00	150.873,19
Outras Transferencias de Convenio dos Estados	PMMV	31.200,00	0,00	0,00	0,00
<b>RECEITAS FISCAIS DE CAPITAL (VI) = (II-III-IV-V)</b>		<b>5.904.800,00</b>	<b>303.401,46</b>	<b>1.717.785,28</b>	<b>825.873,19</b>
<b>RECEITAS FISCAIS LÍQUIDAS (VII)</b>		<b>74.169.241,00</b>	<b>10.519.880,82</b>	<b>65.313.814,96</b>	<b>56.521.890,22</b>

Relatório Resumido da Execução Orçamentária  
**Demonstrativo do Resultado Primário**  
 Orçamentos Fiscal e Seguridade Social  
 Janeiro a Outubro /2018 - Bimestre Set/Out

LRF. Art. 53 inciso III - Anexo IV

R\$ Unidades

RECEITAS FISCAIS

UG	Previsão atualizada 2018	RECEITAS REALIZADAS		
		No Bimestre	Até o Bimestre	Até o Bimestre Exerc. Anterior



**Gestor** DIEGO GONDIM FEITOSA  
**C.P.F.** 027.400.853-03



**Contador** LEONARDO JOSE MACEDO  
**C.P.F.** 246.015.433-04



**Cont.Int.** ISAQUE EVANGELISTA CRUZ  
**C.P.F.** 168.181.563-04

Relatório Resumido da Execução Orçamentária  
**Demonstrativo do Resultado Primário**  
 Orçamentos Fiscal e Seguridade Social  
 Janeiro a Outubro /2018 - Bimestre Set/Out

LRF. Art. 53 inciso III - Anexo IV

R\$ Unidades

DESPESAS FISCAIS	Dotação atualizada 2018	DESPESAS LIQUIDADAS		
		No Bimestre	Até o Bimestre	Até o Bimestre Exerc. Anterior
<b>DESPESAS</b>				
<b>3.0.00.00.00 DESPESAS CORRENTES</b>	<b>64.755.933,96</b>	<b>11.513.067,40</b>	<b>56.200.294,01</b>	<b>8.073.621,12</b>
<b>3.1.00.00.00 PESSOAL E ENCARGOS SOCIAIS</b>	<b>36.820.133,72</b>	<b>7.343.621,37</b>	<b>35.090.708,23</b>	<b>23.737,79</b>
<b>3.1.90.00.00 APLICAÇÕES DIRETAS</b>	<b>36.820.133,72</b>	<b>7.343.621,37</b>	<b>35.090.708,23</b>	<b>23.737,79</b>
3.1.90.04.00 CONTRATAÇÃO POR TEMPO DETERMINADO	2.809.381,00	802.481,38	2.769.580,48	0,00
3.1.90.11.00 VENCIMENTOS E VANT. FIXAS PESSOAL CIVI	29.822.341,37	5.677.430,30	28.428.900,70	0,00
3.1.90.13.00 OBRIGAÇÕES PATRONAIS	4.187.371,35	863.709,69	3.891.312,97	0,00
3.1.90.14.00 DIARIAS CIVIL	0,00	0,00	0,00	0,00
3.1.90.92.00 DESPESAS DE EXERCÍCIOS ANTERIORES	1.040,00	0,00	914,08	23.737,79
<b>3.2.00.00.00 JUROS E ENCARGOS DA DÍVIDA</b>	<b>1.040,00</b>	<b>0,00</b>	<b>0,00</b>	<b>0,00</b>
<b>3.2.90.00.00 APLICAÇÕES DIRETAS</b>	<b>1.040,00</b>	<b>0,00</b>	<b>0,00</b>	<b>0,00</b>
3.2.90.21.00 JUROS SOBRE A DÍVIDA POR CONTRATO	1.040,00	0,00	0,00	0,00
<b>3.3.00.00.00 OUTRAS DESPESAS CORRENTES</b>	<b>27.934.760,24</b>	<b>4.169.446,03</b>	<b>21.109.585,78</b>	<b>8.049.883,33</b>
<b>3.3.30.00.00 TRANSF. A ESTADOS E AO DISTRITO FEDERAL</b>	<b>63.700,80</b>	<b>24.290,40</b>	<b>35.387,20</b>	<b>0,00</b>
3.3.30.43.00 SUBVENÇÕES SOCIAIS	63.700,80	24.290,40	35.387,20	0,00
<b>3.3.50.00.00 TRANSF. A INST. PRIV. SEM FINS LUCRATIVO</b>	<b>32.760,00</b>	<b>0,00</b>	<b>0,00</b>	<b>0,00</b>
3.3.50.41.00 CONTRIBUIÇÕES	32.760,00	0,00	0,00	0,00
<b>3.3.70.00.00 TRANSF. A INST. MULTIGOVERNAMENTAIS</b>	<b>459.093,31</b>	<b>110.983,50</b>	<b>458.493,31</b>	<b>0,00</b>
3.3.71.70.00 RATEIO P/PARTICIPACAO EM CONSORCIO PUB	459.093,31	110.983,50	458.493,31	0,00
<b>3.3.90.00.00 APLICAÇÕES DIRETAS</b>	<b>27.379.206,13</b>	<b>4.034.172,13</b>	<b>20.615.705,27</b>	<b>8.049.883,33</b>
3.3.90.14.00 DIÁRIAS - CIVIL	215.842,92	16.650,00	87.850,00	114.280,00
3.3.90.30.00 MATERIAL DE CONSUMO	5.661.848,04	985.968,71	3.505.696,54	1.715.821,49
3.3.90.31.00 PREMIAÇÕES CULT.ART.CIENT.DESP.E OUTRA	5.195,00	0,00	2.315,00	11.150,00
3.3.90.32.00 MATERIAL, BEM OU SERVIÇO P/DISTRIBUICA	19.151,36	1.450,00	1.450,00	62.009,29
3.3.90.33.00 PASSAGENS E DESPESAS COM LOCOMOÇÃO	26.990,00	1.700,00	7.050,00	22.427,75
3.3.90.35.00 SERVIÇOS DE CONSULTORIA	20.000,00	0,00	0,00	0,00
3.3.90.36.00 OUTROS SERV. DE TERCEIROS PESSOA FÍSIC	1.118.450,82	69.810,00	788.329,70	1.168.116,81
3.3.90.36.05 ALUGUEL DE IMOVEIS	5.000,00	0,00	0,00	0,00
3.3.90.39.00 OUTROS SERV. DE TERC. PESSOA JURÍDICA	14.973.655,08	2.478.837,68	11.138.807,54	4.658.583,41
3.3.90.41.00 CONTRIBUIÇÕES	0,00	0,00	0,00	0,00
3.3.90.47.00 OBRIGAÇÕES TRIBUTÁRIAS E CONTRIBUTIVAS	802.673,30	101.958,96	785.185,27	265.100,00
3.3.90.48.00 OUTROS AUX. FINAN. A PESSOAS FÍSICAS	319.640,00	51.714,00	234.741,00	0,00
3.3.90.91.00 SENTENÇAS JUDICIAIS	2.816.853,82	317.706,92	2.804.926,73	3.855,30
3.3.90.92.00 DESPESAS DE EXERCÍCIOS ANTERIORES	1.334.801,00	0,00	1.207.728,70	13.110,72
3.3.90.93.00 INDENIZAÇÕES E RESTITUIÇÕES	59.104,79	8.375,86	51.624,79	15.428,56
<b>4.0.00.00.00 DESPESAS DE CAPITAL</b>	<b>8.663.319,34</b>	<b>1.447.481,24</b>	<b>5.666.069,06</b>	<b>802.050,47</b>
<b>4.4.00.00.00 INVESTIMENTOS</b>	<b>7.163.887,91</b>	<b>1.151.185,93</b>	<b>4.328.712,35</b>	<b>802.050,47</b>
<b>4.4.90.00.00 APLICAÇÕES DIRETAS</b>	<b>7.163.887,91</b>	<b>1.151.185,93</b>	<b>4.328.712,35</b>	<b>802.050,47</b>
4.4.90.51.00 OBRAS E INSTALAÇÕES	6.435.135,50	1.026.501,86	3.962.493,98	780.743,87
4.4.90.52.00 EQUIPAMENTOS E MATERIAL PERMANENTE	728.752,41	124.684,07	366.218,37	21.306,60
<b>4.5.00.00.00 INVERSÕES FINANCEIRAS</b>	<b>9.040,00</b>	<b>0,00</b>	<b>0,00</b>	<b>0,00</b>
<b>4.5.90.00.00 APLICAÇÕES DIRETAS</b>	<b>9.040,00</b>	<b>0,00</b>	<b>0,00</b>	<b>0,00</b>
4.5.90.61.00 AQUISIÇÃO DE IMÓVEIS	9.040,00	0,00	0,00	0,00
<b>4.6.00.00.00 AMORTIZAÇÃO DA DÍVIDA</b>	<b>1.490.391,43</b>	<b>296.295,31</b>	<b>1.337.356,71</b>	<b>0,00</b>

Relatório Resumido da Execução Orçamentária  
**Demonstrativo do Resultado Primário**

Orçamentos Fiscal e Seguridade Social  
 Janeiro a Outubro /2018 - Bimestre Set/Out

LRF. Art. 53 inciso III - Anexo IV

R\$ Unidades

DESPESAS FISCAIS	Dotação atualizada 2018	DESPESAS LIQUIDADAS		
		No Bimestre	Até o Bimestre	Até o Bimestre Exerc. Anterior
<b>4.6.90.00.00 APLICAÇÕES DIRETAS</b>	<b>1.490.391,43</b>	<b>296.295,31</b>	<b>1.337.356,71</b>	<b>0,00</b>
4.6.90.71.00 PRINCIPAL DA DÍVIDA CONTRATUAL RESGATA	1.490.391,43	296.295,31	1.337.356,71	0,00
<b>9.0.00.00.00 RESERVA DE CONTINGÊNCIA</b>	<b>750.000,00</b>	<b>0,00</b>	<b>0,00</b>	<b>0,00</b>
9.9.00.00.00 RESERVA DE CONTINGÊNCIA	750.000,00	0,00	0,00	0,00
9.9.99.00.00 RESERVA DE CONTINGÊNCIA	750.000,00	0,00	0,00	0,00
9.9.99.99.00 RESERVA DE CONTINGÊNCIA	750.000,00	0,00	0,00	0,00
<b>TOTAL DAS DESPESAS</b>	<b>74.169.253,30</b>	<b>12.960.548,64</b>	<b>61.866.363,07</b>	<b>8.875.671,59</b>
<b>SALDO DE EXERCÍCIO ANTERIOR</b>			<b>5.230.675,73</b>	
<b>DESPESAS LIQUIDADAS</b>	<b>74.169.253,30</b>	<b>12.960.548,64</b>	<b>61.866.363,07</b>	<b>8.875.671,59</b>
<b>RESULTADO FINAL</b>			<b>8.678.127,62</b>	



**Gestor** DIEGO GONDIM FEITOSA  
**C.P.F.** 027.400.853-03



**Contador** LEONARDO JOSE MACEDO  
**C.P.F.** 246.015.433-04



**Cont.Int.** ISAQUE EVANGELISTA CRUZ  
**C.P.F.** 168.181.563-04

**PM-MISSAO VELHA**

Relatório Resumido da Execução Orçamentária  
**Demonstrativo do Resultado Nominal**

Orçamentos Fiscal e Seguridade Social  
Janeiro a Outubro de 2018 / Bimestre Setembro-Outubro

LRF. Art. 53 inciso III - Anexo VI

R\$ Unidades


E S P E C I F I C A C A O	S A L D O		
	Em 31 de Dez 2017 (a)	Em 31 de Ago 2018 (b)	Em 31 de Out 2018 (c)
DIVIDA CONSOLIDADA (I)	0	0	0
DEDUCOES (II)	(1.310.371,95)	29.307.290,16	31.581.828,67
Ativo Disponível	5.230.675,73	9.822.958,05	7.776.780,72
Haveres Financeiros	0	0	0
(-) Restos a Pagar Processados	6.541.047,68	-19.484.332,11	-23.805.047,95
DIVIDA CONSOLIDADA LIQUIDA (III) = (I-II)	0	0	0
RECEITA DE PRIVATIZACOES (IV)	0	0	0
PASSIVOS RECONHECIDOS (V)	0	0	0
DIVIDA FISCAL LIQUIDA (III+IV-V)	0	0	0

E S P E C I F I C A C A O	PERIODO DE REFERENCIA	
	No Bimestre (c - b)	Ate o bimestre (c - a)
RESULTADO NOMINAL	0	0

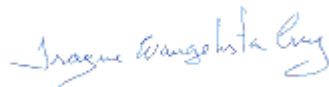
FONTE: Balancetes Mensais



**Gestor** DIEGO GONDIM FEITOSA  
**C.P.F.** 027.400.853-03



**Contador** LEONARDO JOSE MACEDO  
**C.P.F.** 246.015.433-04



**Cont.Int.** ISAQUE EVANGELISTA CRUZ  
**C.P.F.** 168.181.563-04



**PM-MISSAO VELHA**  
 Relatório Redumido da Execução Orçamentária  
**Demonstrativo dos Restos a Pagar por Poder e Órgão**  
 Orçamentos Fiscal e Seguridade Social  
 Janeiro a Outubro /2018 - Bimestre Setembro-Outubro

LRF. Art. 53 inciso V - Anexo II

R\$ Unidades


PODER / ÓRGÃO	RESTOS A PAGAR PROCESSADOS					RESTOS A PAGAR NÃO PROCESSADOS			
	INSCRITOS		Cancelados	Pagos	a Pagar	Inscritos	Cancelados	Pagos	a Pagar
	Exercícios Anteriores	Em 2018							
FUNDO MUNICIPAL DE ASSISTENCIA SOCIAL	77.825,14	245.414,14	0,00	82.973,07	465.677,59	1.030.406,35	0,00	59.634,81	1.048.596,68
FUNDO MUNICIPAL DE SAUDE-FMS	243.072,19	1.592.698,47	0,00	341.925,81	2.307.332,04	1.849.355,16	0,00	173.712,06	1.918.715,29
FUNDO MUNICIPAL DE EDUCACAO-FME	255.656,72	719.612,57	0,00	999.387,26	3.263.508,48	1.526.424,71	0,00	167.379,71	1.614.701,72
PREFEITURA MUNICIPAL DE MISSAO VELHA	918.353,32	1.066.649,00	0,00	879.611,45	2.840.626,24	2.486.987,53	0,00	840.305,10	2.565.035,75
CAMARA MUNICIPAL	111.155,23	0,00	0,00	0,00	590,94	0,00	0,00	0,00	111.155,23
<b>Total</b>	<b>1.606.062,60</b>	<b>3.624.374,18</b>	<b>0,00</b>	<b>2.303.897,59</b>	<b>8.877.735,29</b>	<b>6.893.173,75</b>	<b>0,00</b>	<b>1.241.031,68</b>	<b>7.258.204,67</b>



**Gestor** DIEGO GONDIM FEITOSA  
**C.P.F.** 027.400.853-03



**Contador** LEONARDO JOSE MACEDO  
**C.P.F.** 246.015.433-04



**Cont.Int./Sec.de Finanças**  
 ISAQUE EVANGELISTA CRUZ  
**C.P.F.** 168.181.563-04

Relatório Resumido da Execução Orçamentária  
**Dem. das Receitas de Oper. de Créd. e Despesas de Capital**

Orçamentos Fiscal e Seguridade Social  
 Janeiro a Outubro /2018 - Bimestre Set/Out

RREO - Anexo XI (LRF, art.53,&amp;1ª Inciso 1)

R\$ Unidades

RECEITAS	Previsão atualizada (a)	RECEITAS REALIZADAS até o Bimestre (b)	SALDO A REALIZAR (c) = (a-b)	
<b>RECEITAS DE OPERAÇÕES DE CRÉDITOS (I)</b>	<b>0,00</b>	<b>0,00</b>	<b>0,00</b>	
DESPESAS	DOTAÇÃO ATUALIZADA (d)	DESPESAS EXECUTADAS até o Bimestre LIQUIDADAS (e)	INSCRITAS EM RESTOS A PAGAR NÃO PROCESSADOS (f)	SALDO A EXECUTAR (g) = (d) - (e+f)
<b>DESPESAS CAPITAL</b>	<b>0,00</b>	<b>0,00</b>	<b>0,00</b>	<b>0,00</b>
(-) Incentivos Fiscais a Contribuinte				
(-) Incentivos Fiscais a Contribuinte				
(-) Incentivos Fiscais a Contribuinte por Inst.Financeiras				
<b>DESPESAS DE CAPITAL LÍQUIDA (II)</b>	<b>0,00</b>	<b>0,00</b>	<b>0,00</b>	<b>0,00</b>
<b>RESULTADO PARA APURAÇÃO DA REGRA DE OURO (III) = (I-II)</b>	<b>0,00</b>	<b>0,00</b>	<b>0,00</b>	<b>0,00</b>



**Gestor** DIEGO GONDIM FEITOSA  
**C.P.F.** 027.400.853-03



**Contador** LEONARDO JOSE MACEDO  
**C.P.F.** 246.015.433-04



**Cont.Int.** ISAQUE EVANGELISTA CRUZ  
**C.P.F.** 168.181.563-04

Relatório Resumido da Execução Orçamentária  
**Dem.da Receitas de Alienação de Ativos e Aplic.dos Recursos**

Orçamentos Fiscal e Seguridade Social  
 Janeiro a Outubro /2018 - Bimestre Set/Out

RREO - Anexo XIV (LRF, art.53,&amp;1ª Inciso III)

R\$ 1,00

RECEITAS	Previsão atualizada (a)	RECEITAS REALIZADAS (b)	SALDO A REALIZAR (c) = (a-b)
<b>RECEITAS DE CAPITAL</b>	<b>0,00</b>	<b>0,00</b>	<b>0,00</b>
<b>ALIENAÇÃO DE ATIVOS</b>	<b>0,00</b>	<b>0,00</b>	<b>0,00</b>
Alienação de Bens Móveis	0,00	0,00	0,00
Alienação de Bens Imóveis	0,00	0,00	0,00
<b>TOTAL</b>	<b>0,00</b>	<b>0,00</b>	<b>0,00</b>

DESPESAS APLICAÇÃO DOS RECURSOS DA ALIENAÇÃO DE ATIVOS	DOTAÇÃO ATUALIZADA (d)	DESPESAS EXECUTADAS até o Bimestre		SALDO A EXECUTAR (g) = (d) - (e+f)
		LIQUIDADAS (e)	INSCRITAS EM RESTOS A PAGAR NÃO PROCESSADOS (f)	
<b>DESPESAS DE CAPITAL</b>	<b>0,00</b>	<b>0,00</b>	<b>0,00</b>	<b>0,00</b>
Investimentos	0,00	0,00	0,00	0,00
Inversões Financeiras	0,00	0,00	0,00	0,00
Amortização da Dívida	0,00	0,00	0,00	0,00
<b>DESPESAS CORRENTES DOS REGIMES DE PREVIDÊNCIAS</b>	<b>0,00</b>	<b>0,00</b>	<b>0,00</b>	<b>0,00</b>
Regime Geral da Previdência Social	0,00	0,00	0,00	0,00
Regime Próprio dos Servidores Públicos	0,00	0,00	0,00	0,00
<b>TOTAL</b>	<b>0,00</b>	<b>0,00</b>	<b>0,00</b>	<b>0,00</b>

SALDO FINANCEIRO A APLICAR	EXEANT (h)	EXEATU (i) = (b) - (e+f)	SALDO ATUAL (j) = (h+i)
	0,00	0,00	0,00



**Gestor** DIEGO GONDIM FEITOSA  
 C.P.F. 027.400.853-03



**Contador** LEONARDO JOSE MACEDO  
 C.P.F. 246.015.433-04



**Cont.Int.** ISAQUE EVANGELISTA CRUZ  
 C.P.F. 168.181.563-04

GOVERNO MUNICIPAL DE MISSAO VELHA  
 RELATÓRIO RESUMIDO DA EXECUÇÃO ORÇAMENTÁRIA  
**DEMONSTRATIVO DAS RECEITAS E DESPESAS PREVIDENCIÁRIAS DO REGIME PRÓPRIO DOS SERVIDORES PÚBLICOS**  
 5º BIMESTRE DE 2018

RREO - Anexo V (LRF, Art. 53, inciso II)

R\$ 1,00

RECEITAS PREVIDENCIÁRIAS	PREVISÃO INICIAL	PREVISÃO ATUALIZADA	RECEITAS REALIZADAS		
			No Bimestre	Até o Bimestre 5º 2018	Até o Bimestre 5º 2018
RECEITAS PREVIDENCIÁRIAS - RPPS (EXCETO INTRA-ORÇAMENTÁRIAS) (I)					
RECEITAS CORRENTES					
Receita de Contribuições					
Pessoal Civil					
Contribuição de Servidor Ativo Civil					
Contribuição de Servidor Inativo Civil					
Contribuição de Pensionista Civil					
Pessoal Militar					
Contribuição de Militar Ativo					
Contribuição de Militar Inativo					
Contribuição de Pensionista Militar					
Outras Contribuições Previdenciárias					
Compensação Previdenciária entre RGPS e RPPS					
Receita Patrimonial					
Receitas Imobiliárias					
Receitas de Valores Mobiliários					
Outras Receitas Patrimoniais					
Outras Receitas Correntes					
RECEITAS DE CAPITAL					
Alienação de Bens					
Outras Receitas de Capital					
RECEITAS PREVIDENCIÁRIAS - RPPS (EXCETO INTRA-ORÇAMENTÁRIAS) (II)					
REPASSES PREVIDENCIÁRIOS PARA COBERTURA DE DÉFICT - RPPS (III)					

SEM MOVIMENTO

GOVERNO MUNICIPAL DE MISSAO VELHA  
RELATÓRIO RESUMIDO DA EXECUÇÃO ORÇAMENTÁRIA  
**DEMONSTRATIVO DAS RECEITAS E DESPESAS PREVIDENCIÁRIAS DO REGIME PRÓPRIO DOS SERVIDORES PÚBLICOS**  
5º BIMESTRE DE 2018

OUTROS APORTES AO RPPS (IV)					
TOTAL DAS RECEITAS PREVIDENCIÁRIAS - RPPS (V) = (I + II + III + IV)					

DESPESAS PREVIDENCIÁRIAS	PREVISÃO INICIAL	PREVISÃO ATUALIZADA	DESPESAS LIQUIDADAS		
			No Bimestre	Até o Bimestre 5º 2018	Até o Bimestre 5º 2018
DESPESAS PREVIDENCIÁRIAS - RPPS (EXCETO INTRA-ORÇAMENTÁRIAS) (VI)					
ADMINISTRAÇÃO					
Despesas Correntes					
Despesas de Capital					
PREVIDÊNCIA SOCIAL					
Pessoal Civil					
Reformas					
Pensões					
Outros Benefícios Previdenciários					
Outras Despesas Previdenciárias					
Compensação Previdenciária de Aposentadorias entre o RPPS e o RGPS					
Compensação Previdenciária de Pensões entre o RPPS e o RGPS					
Demais Despesas Previdenciárias					
DESPESAS PREVIDENCIÁRIAS - RPPS (INTRA-ORÇAMENTÁRIAS) (VII)					
RESERVA DO RPPS (VIII)					
TOTAL DAS DESPESAS PREVIDENCIÁRIAS - RPPS (IX) = (VI + VII + VIII)					
RESULTADO PREVIDENCIÁRIO - RPPS (X) = (V + IX)					

SEM MOVIMENTO

SALDO DAS DISPONIBILIDADES FINANCEIRAS E INVESTIMENTOS DO RPPS	<MÊS ANTERIOR>	PERÍODO DE REFERÊNCIA	
		2018	2018
Caixa			
Bancos Conta Movimento			
Investimentos			

GOVERNO MUNICIPAL DE MISSAO VELHA  
 RELATÓRIO RESUMIDO DA EXECUÇÃO ORÇAMENTÁRIA  
**DEMONSTRATIVO DAS RECEITAS E DESPESAS PREVIDENCIÁRIAS DO REGIME PRÓPRIO DOS SERVIDORES PÚBLICOS**  
 5º BIMESTRE DE 2018

RECEITAS PREVIDENCIÁRIAS INTRA-ORÇAMENTÁRIAS - RPPS	PREVISÃO INICIAL	PREVISÃO ATUALIZADA	RECEITAS REALIZADAS		
			No Bimestre	Até o Bimestre 5º 2018	Até o Bimestre 5º 2018
<b>RECEITA CORRENTES</b> Receita de Contribuições Pessoal Civil Contribuição Patronal de Servidor Ativo Civil Contribuição Patronal de Servidor Inativo Civil Contribuição Patronal de Pensionista Civil Pessoal Militar Contribuição Patronal de Militar Ativo Contribuição Patronal de Militar Inativo Contribuição Patronal de Pensionista Militar Outras Contribuições Previdenciárias Receita Patrimonial Receitas Imobiliárias Receitas de Valores Mobiliários Outras Receitas Patrimoniais Outras Receitas Correntes <b>RECEITAS DE CAPITAL</b> Alienação de Bens Outras Receitas de Capital					
<b>TOTAL DAS RECEITAS PREVIDENCIÁRIAS INTRA-ORÇAMENTÁRIAS</b>					

SEM MOVIMENTO

	DOTAÇÃO	DOTAÇÃO	DESPESAS LIQUIDADAS
--	---------	---------	---------------------

GOVERNO MUNICIPAL DE MISSAO VELHA  
 RELATÓRIO RESUMIDO DA EXECUÇÃO ORÇAMENTÁRIA  
**DEMONSTRATIVO DAS RECEITAS E DESPESAS PREVIDENCIÁRIAS DO REGIME PRÓPRIO DOS SERVIDORES PÚBLICOS**  
 5º BIMESTRE DE 2018

DESPESAS PREVIDENCIÁRIAS INTRA-ORÇAMENTÁRIAS - RPPS	DOTAÇÃO	DOTAÇÃO	No Bimestre	Até o Bimestre 5º 2018	Até o 5º Bimestre 2018
	INICIAL	ATUALIZADA			
ADMINISTRAÇÃO (XIV) Despesas Correntes Despesas de Capital					
<b>TOTAL DAS DESPESAS PREVIDENCIÁRIAS INTRA-ORÇAMENTÁRIAS</b>					

FONTE:





**Gestor: DIEGO GONDIM FEITOSA**

Contador: LEONARDO JOSE MACEDO

Cont.Int.: ISAUQUE EVANGELISTA CRUZ

C.P.F. 027.400.853-03

CPF: 246.015.433-04

CPF: 168.181.563-04

GOVERNO MUNICIPAL DE MISSAO VELHA  
RELATÓRIO RESUMIDO DA EXECUÇÃO ORÇAMENTÁRIA  
DEMONSTRATIVO DAS RECEITAS DE IMPOSTOS LÍQUIDA E DAS DESPESAS PRÓPRIAS COM AÇÕES E SERVIÇOS PÚBLICOS DE SAÚDE  
ORÇAMENTO FISCAL E DA SEGURIDADE SOCIAL  
5º BIMESTRE DO EXERCÍCIO DE 2018

RREO - Anexo XVI (ADCT, art. 77)

R\$ 1,00

RECEITAS PREVIDENCIÁRIAS	PREVISÃO INICIAL	PREVISÃO ATUALIZADA (a)	RECEITAS REALIZADAS	
			Até o Bimestre (b)	% (b/a)
<b>RECEITAS DE IMPOSTOS LÍQUIDAS E TRANSF. CONSTITUCIONAIS E LEGAIS (I)</b>	<b>35.055.765,06</b>	<b>35.055.765,06</b>	<b>27.456.762,61</b>	
Impostos	1.853.280,00	1.853.280,00	4.001.943,78	2,16
Multas, Juros de Mora e Outros Encargos dos Impostos				
Dívida Ativa dos Impostos	20.800,00	20.800,00	-	
Multas, Juros de Mora, Atual. Mon. Outros Encar. da Dívida Ativa dos Impostos		-	-	
Receitas de Transferências Constitucionais e Legais	33.181.685,06	33.181.685,06	23.454.818,83	0,71
<b>TRANSFERÊNCIAS DE RECURSOS DO SISTEMA ÚNICO DE SAÚDE - SUS (II)</b>	<b>8.330.796,24</b>	<b>8.330.796,24</b>	<b>7.312.665,50</b>	<b>0,88</b>
<b>RECEITAS DE OPERAÇÕES DE CRÉDITO VINCULADAS À SAÚDE (III)</b>	<b>-</b>	<b>-</b>	<b>-</b>	
OUTRAS RECEITAS ORÇAMENTÁRIAS	36.417.328,80	36.417.328,80	35.228.812,46	0,97
(-) DEDUÇÃO PARA O FUNDEB	5.634.636,80	5.634.636,80	4.684.425,61	0,83
<b>TOTAL</b>	<b>74.169.253,30</b>	<b>74.169.253,30</b>	<b>65.313.814,96</b>	<b>0,88</b>
DESPESAS COM SAÚDE (Por Grupo de Natureza da Despesa)	DOTAÇÃO INICIAL	DOTAÇÃO ATUALIZADA (c)	DESPESAS LIQUIDADAS	
			Até o Bimestre (d)	% (d/c)
<b>DESPESAS CORRENTES</b>	<b>12.844.583,10</b>	<b>14.397.396,89</b>	<b>12.773.549,97</b>	<b>1,78</b>
Pessoal e Encargos Sociais	5.702.914,00	7.146.334,14	7.096.510,14	0,99
Juros e Encargos da Dívida	-	-		
Outras Despesas Correntes	7.141.669,10	7.251.062,75	5.677.039,83	0,78
<b>DESPESA DE CAPITAL</b>	<b>624.354,38</b>	<b>1.423.540,59</b>	<b>896.190,32</b>	<b>0,63</b>
Investimentos	624.354,38	1.423.540,59	896.190,32	0,63
Inversões Financeiras				
Amortização da Dívida	-	-	-	
<b>TOTAL (IV)</b>	<b>13.468.937,48</b>	<b>15.820.937,48</b>	<b>13.669.740,29</b>	<b>2,41</b>



GOVERNO MUNICIPAL DE MISSAO VELHA  
RELATÓRIO RESUMIDO DA EXECUÇÃO ORÇAMENTÁRIA  
**DEMONSTRATIVO DAS RECEITAS DE IMPOSTOS LÍQUIDA E DAS DESPESAS PRÓPRIAS COM AÇÕES E SERVIÇOS PÚBLICOS DE SAÚDE**  
ORÇAMENTO FISCAL E DA SEGURIDADE SOCIAL  
5º BIMESTRE DO EXERCÍCIO DE 2018

DESPESAS PRÓPRIAS COM AÇÕES E SERV. PÚBLICOS DE SAÚDE	DOTAÇÃO INICIAL	DOTAÇÃO ATUALIZADA	DESPESAS LIQUIDADAS	
			Até o Bimestre (e)	% (e)/despesas com saúde
DESPESAS COM SAÚDE	13.468.937,48	15.820.937,48	13.669.740,29	
(+) RESTOS A PAGAR INSCRITOS EM EXERCÍCIOS ANTERIORES LIQUIDADOS NO EXERCÍCIO ATUAL			173.712,06	
(-) DESPESAS COM INATIVOS E PENSIONISTAS				
(-) DESPESAS CUSTEADAS COM OUT. RECURSOS DEST. À SAÚDE				
Recursos de Transferências do Sistemas Único de Saúde - SUS	8.330.796,24	8.330.796,24	7.312.665,50	
Recursos de Operações de Crédito				
Outros Recursos	-	-	-	
(-) RESTOS A PAGAR INSCRITOS NO EXERCÍCIO SEM DISPONIBILIDADE FINANCEIRA DE RECURSOS PRÓPRIOS VINCULADOS			-	
<b>TOTAL DESPESAS PRÓPRIAS COM AÇÕES E SERV. PÚBL. DE SAÚDE (V)</b>	<b>5.138.141,24</b>	<b>7.490.141,24</b>	<b>6.530.786,85</b>	<b>23,79</b>

SALDO DAS DISPONIBILIDADES FINANCEIRAS E INVESTIMENTOS DO RPPS	RESTOS A PAGAR INSCRITOS COM DISPONIBILIDADE FINANCEIRA DE RECURSOS PRÓPRIOS VINCULADOS	
	Inscritos em Exercícios Anteriores	Cancelados Em 2018(VI)
RESTOS A PAGAR DE DESPESAS PRÓPRIAS COM AÇÕES E SERVIÇOS PÚBLICOS DE SAÚDE	-	-

PARTICIPAÇÃO DAS DESPESAS COM AÇÕES E SERVIÇOS PÚBLICOS DE SAÚDE NA RECEITA DE IMPOSTOS LÍQUIDA E TRANSFERÊNCIAS CONSTITUCIONAIS E LEGAIS - LIMITE CONSTITUCIONAL $\leq \frac{(V - VI)}{I}$	
---	--

DESPESAS COM SAÚDE (Por Subfunção)	DOTAÇÃO INICIAL	DOTAÇÃO ATUALIZADA	DESPESAS LIQUIDADAS	
			Até o Bimestre (i)	% (i/total i)
Atenção Básica	6.293.974,76	7.501.939,68	6.478.716,36	0,47
Assistência Hospitalar e Ambulatorial	2.597.912,00	4.393.036,76	3.793.374,77	0,28

GOVERNO MUNICIPAL DE MISSAO VELHA  
RELATÓRIO RESUMIDO DA EXECUÇÃO ORÇAMENTÁRIA  
**DEMONSTRATIVO DAS RECEITAS DE IMPOSTOS LÍQUIDA E DAS DESPESAS PRÓPRIAS COM AÇÕES E SERVIÇOS PÚBLICOS DE SAÚDE**  
ORÇAMENTO FISCAL E DA SEGURIDADE SOCIAL  
5º BIMESTRE DO EXERCÍCIO DE 2018

Suporte Profilático e Terapêutico	217.200,00	118.514,71	117.853,35	
Vigilância Sanitária	-	-	-	-
Vigilância Epidemiológica	111.640,00	81.469,19	50.780,37	-
Alimentação e Nutrição			-	
Outras Subfunções	4.248.210,72	3.725.744,51	3.229.015,44	-
<b>TOTAL</b>	<b>13.468.937,48</b>	<b>15.820.704,85</b>	<b>13.669.740,29</b>	<b>0,75</b>

FONTE:



Gestor: DIEGO GONDIM FEITOSA  
CPF: 027.400.853-03



Contador: LEONARDO JOSE MACEDO  
C.P.F. 246.015.433-04



Cont.Int. ISAQUE EVANGELISTA CRUZ  
C.P.F. 168.181.563-04

GOVERNO MUNICIPAL DE MISSAO VELHA  
 RELATÓRIO RESUMIDO DA EXECUÇÃO ORÇAMENTÁRIA  
**DEMOSTRATIVO DA PROJEÇÃO ATUARIAL DO REGIME PRÓPRIO DE PREVIDÊNCIA SOCIAL DOS SERVIDORES PÚBLICOS**  
 ORÇAMENTO DA SEGURIDADE SOCIAL  
 5º BIMESTRE DO EXERCÍCIO 2018

RREO - AnexoXIII (LRF, Art. 53, § 1º, inciso II)

R\$ 1,00

EXERCÍCIO	RECEITAS PREVIDENCIÁRIAS (a)	RECEITAS PREVIDENCIÁRIAS (b)	RESULTADO PREVIDENCIÁRIO (c) = (a + b)	SALDO FINANCEIRO DO EXERCÍCIO (d) = ("d" exercício anterior) + (c)
<p style="font-size: 48px; font-weight: bold; letter-spacing: 0.5em;">SEM MOVIMENTO</p> <p>O MUNICIPIO NÃO POSSUE REGIME PRÓPRIO DE PREVIDENCIA</p>				

FONTES:





Gestor: DIEGO GONDIM FEITOSA  
 CPF: 027.400.853-03

Contador: LEONARDO JOSE MACEDO  
 CPF: 246.015.433-04

Cont.Int.: ISAUQUE EVANGELISTA CRUZ  
 CPF: 168.181.563-04

GOVERNO MUNICIPAL DE MISSAO VELHA  
 RELATÓRIO RESUMIDO DA EXECUÇÃO ORÇAMENTÁRIA  
**DEMONSTRATIVO DAS PARCERIAS PÚBLICO-PRIVADAS**  
 ORÇAMENTO FISCAL E DA SEGURIDADE SOCIAL  
 5º BIMESTRE DO EXERCÍCIO DE 2018

RREO - Anexo XVII (Lei nº 11.079, de 30.12.2004, arts. 22, 25 e 28)

R\$ 1,00

ESPECIFICAÇÃO	SALTO TOTAL EM 31 DE DEZEMBRO DO EXERCÍCIO ANTERIOR (a)	REGISTROS EFETUADOS EM <2018>		SALDO TOTAL (c) = (a + b)
		No bimestre	Até o bimestre (b)	
TOTAL DE ATIVOS				
Direitos Futuros				
Ativos Contabilizados na SPE				
Contrapartida para Provisões de PPP				
TOTAL DE PASSIVOS (I)				
Obrigações Não Relacionadas a Serviços				
Contrapartida para Ativos da SPE				
Provisões de PPP				
GARANTIAS DE PPP (II)				
SALDO LÍQUIDO DE PASSIVOS DE PPP (III) = (I-II)				
PASSIVOS CONTINGENTES				
Contraprestações Futuras				
Riscos Não Provisionados				
Outros Passivos Contingentes				
ATIVOS CONTINGENTES				
Serviços Futuros				
Outros Ativos Contingentes				

SEM MOVIMENTO

GOVERNO MUNICIPAL DE MISSAO VELHA  
 RELATÓRIO RESUMIDO DA EXECUÇÃO ORÇAMENTÁRIA  
**DEMONSTRATIVO DAS PARCERIAS PÚBLICO-PRIVADAS**  
 ORÇAMENTO FISCAL E DA SEGURIDADE SOCIAL  
 5º BIMESTRE DO EXERCICIO DE 2018

DESPESAS DE PPP	EXERCÍCIO ANTERIOR	EXERCICIO CORRETE (EC)	<EC + 1>	<EC + 2>	<EC + 3>	<EC + 4>	<EC + 5>	<EC + 6>	<EC + 7>	<EC + 8>	<EC + 9>
Do Ente Federado											
Das Estatais Não-Dependentes											
TOTAL DAS DESPESAS											
RECEITA CORRENTE LÍQUIDA (RCL)											
TOTAL DAS DESPESAS / RCL (%)											
Nota:											

FONTE:



Gestor: DIEGO GONDIM FEITOSA  
 CPF: 027.400.853-03



Contador: LEONARDO JOSE MACEDO  
 CPF: 246.015.433-04



Cont.Int. ISAQUE EVANGELISTA CRUZ  
 C.P.F. 168.181.563-0

GOVERNO MUNICIPAL DE MISSAO VELHA  
RELATÓRIO RESUMIDO DA EXECUÇÃO ORÇAMENTÁRIA  
**DEMOSTRATIVO SIMPLIFICADO DO RELATÓRIO RESUMIDO DA EXECUÇÃO ORÇAMENTÁRIA**  
ORÇAMENTO FISCAL E DA SEGURIDADE SOCIAL  
5º BIMESTRE DE 2018

LRF, Art. 48 - Anexo XVIII

R\$1 ,00

BALANÇO ORÇAMENTÁRIO - RECEITAS	No Bimestre	Até o Bimestre
Previsão Inicial da Receita	12.361.542,22	74.169.253,30
Previsão Atualizada da Receita	12.361.542,22	74.169.253,30
Receitas Realizadas	10.519.880,82	65.313.814,96
<b>Déficit Orçamentário</b>	<b>1.841.661,40</b>	<b>8.855.438,34</b>
Saldos de Exercício Anteriores	-	-
BALANÇO ORÇAMENTÁRIO - DESPESAS	No Bimestre	Até o Bimestre
Dotação Inicial		74.169.253,30
Créditos Adicionais		-
Dotação Atualizada		74.169.253,30
Despesas Empenhadas	1.514.010,90	68.876.962,35
Despesas Liquidadas	12.960.548,64	61.866.363,07
Superávit Orçamentário		5.292.290,95

DESPESAS POR FUNÇÃO/SUBFUNÇÃO	No Bimestre	Até o Bimestre
Despesas Empenhadas	1.514.010,90	68.876.962,35
Despesas Liquidadas	12.960.548,64	61.866.363,07

RECEITA CORRENTE LÍQUIDA - RCL	No Bimestre	Até o Bimestre
RECEITA CORRENTE LÍQUIDA - RCL	10.519.880,82	65.313.814,96

RECEITAS/DESPESAS DOS REGIMES DE PREVIDÊNCIA	No Bimestre	Até o Bimestre
Regime Geral de Previdência Social		
Receitas Previdenciárias (I)		
Receitas Previdenciárias (II)		
Receitas Previdenciárias (III) = (I - II)		

GOVERNO MUNICIPAL DE MISSAO VELHA  
 RELATÓRIO RESUMIDO DA EXECUÇÃO ORÇAMENTÁRIA  
**DEMOSTRATIVO SIMPLIFICADO DO RELATÓRIO RESUMIDO DA EXECUÇÃO ORÇAMENTÁRIA**  
 ORÇAMENTO FISCAL E DA SEGURIDADE SOCIAL  
 5º BIMESTRE DE 2018

Regime Próprio de Previdência Social dos Servidores Públicos		
Receitas Previdenciárias (IV)		
Receitas Previdenciárias (V)		
Receitas Previdenciárias (VI) = (IV - V)		

RESULTADOS NOMINAL E PRIMARIO	Meta Fixada no AMF da LDO (a)	Resultado Apurado Até o Bimestre (b)	% em Relação a Meta (b/a)
Resultado Nominal			
Resultado Primário			

MOVIMENTAÇÃO DOS RESTOS A PAGAR	Inscrição	Cancelamento Até o Bimestre	Pagamento Até o Bimestre	Saldo a Pagar
<b>POR PODER E MINISTÉRIO PÚBLICO</b>				
<b>RESTOS A PAGAR PROCESSADOS</b>				
Poder Executivo	-		-	-
Poder Legislativo	-		-	-
Poder Judiciário				
Ministério Público				
<b>RESTOS A PAGAR NÃO-PROCESSADOS</b>				
Poder Executivo	-	-	-	-
Poder Legislativo	-		-	-
Poder Judiciário				
Ministério Público				
<b>TOTAL</b>	-	-	-	-

GOVERNO MUNICIPAL DE MISSAO VELHA  
 RELATÓRIO RESUMIDO DA EXECUÇÃO ORÇAMENTÁRIA  
**DEMOSTRATIVO SIMPLIFICADO DO RELATÓRIO RESUMIDO DA EXECUÇÃO ORÇAMENTÁRIA**  
 ORÇAMENTO FISCAL E DA SEGURIDADE SOCIAL  
 5º BIMESTRE DE 2018

DESPESAS COM MANUTENÇÃO E DESENVOLVIMENTO DO ENSINO - MDE	Valor Apurado Até o Bimestre	Limites Constitucionais Anuais	
		% Mínimo a Aplicar no Exercício	% Aplicado Até o Bimestre
Mínimo Anual de <18% / 25%> das Receitas de Impostos na Manutenção e Desenvolvimento do Ensino - F	4.698.503,08	25,00%	17,11%
Maximo Anual de 40% das Despesas com MDE no Ensino Fundamental	7.269.776,48	40,00%	33,44%
Mínimo Anual de 60% do FUNDEF na Remuneração dos Professores do Ensino Fundamental	17.397.180,53	60,00%	80,02%

RECEITAS DE OPERAÇÕES DE CRÉDITO E DESPESAS DE CAPITAL	Valor Apurado Até o Bimestre	Saldo a Realizar
Receitas e Operações de Créditos		
Despesa de Capital Líquida		

PROJEÇÃO ATUARIAL DOS REGIMES DE PREVIDÊNCIA	Inscrição	Cancelamento Até o Bimestre	Pagamento Até o Bimestre	Saldo a Pagar
Regime Geral de Previdência Social				
Receitas Previdenciárias (I)				
Receitas Previdenciárias (II)				
Receitas Previdenciárias (I - II)				
Regime Próprio de Previdência Social dos Servidores Públicos				
Receitas Previdenciárias (IV)				
Receitas Previdenciárias (V)				
Receitas Previdenciárias (IV - V)				

RECEITA DA ALIENAÇÃO DE ATIVOS E APLICAÇÃO DOS RECURSOS	Valor Apurado Até o Bimestre	Saldo a Realizar
Receita de Capital Resultante da Alienação de Ativos		
Aplicação dos Recursos da Alienação de Ativos		



GOVERNO MUNICIPAL DE MISSAO VELHA  
 RELATÓRIO RESUMIDO DA EXECUÇÃO ORÇAMENTÁRIA  
**DEMOSTRATIVO SIMPLIFICADO DO RELATÓRIO RESUMIDO DA EXECUÇÃO ORÇAMENTÁRIA**  
 ORÇAMENTO FISCAL E DA SEGURIDADE SOCIAL  
 5º BIMESTRE DE 2018

DESPESAS COM AÇÕES E SERVIÇOS PÚBLICOS DE SAÚDE	Valor Apurado Até o Bimestre	Limites Constitucionais Anuais	
		% Mínimo a Aplicar no Exercício	% Aplicado Até o Bimestre
Despesas Próprias com Ações e Serviços Públicos de Saúde	6.530.786,85	15,00%	23,79%

DESPESAS DE CARÁTER CONTINUADO DERIVADAS DE PPP CONTRATADAS	VALOR APURADO NO EXERCÍCIO CORRENTE
Total das Despesas/RCL (%)	

FUNTE:

FUNTE:





Gestor: DIEGO GONDIM FEITOSA  
 CPF: 027.400.853-03

Contador: LEONARDO JOSE MACEDO  
 CPF: 246.015.433-04

Cont.Int.: ISAQUE EVANGELISTA CRUZ  
 CPF: 168.181.563-04