

EDITAL DE PUBLICAÇÃO

O prefeito Municipal de Missão Velha(CE), no uso de suas atribuições que lhe são conferidas pela Lei Orgânica Municipal, e de conformidade com a determinação contida na Lei complementar Nº 101, DE 04 DE MAIO de 2000 (Lei de Responsabilidade Fiscal), **AUTORIZA** a publicação mediante afixação na Secretaria da Câmara e da Prefeitura Municipal, na mídia eletrônica, com os seguintes endereços na INTERNET: <http://www.missaovelha.ce.gov.br/> e em demais locais de amplo acesso público, para a divulgação nesta data do RREO – Relatório Resumido de Execução Orçamentária (arts. 52 e 53, Lei Complementar nº 101/2000), referente **ao 2º Bimestre de 2018.**

Paço da PREFEITURA MUNICIPAL DE MISSAO VELHA, em 29 de Maio de 2018.



DIEGO GONDIM FEITOSA

- Prefeito Municipal -

Relatório Resumido da Execução Orçamentária
Demonstrativo da Receita Corrente Líquida
 Orçamentos Fiscal e Seguridade Social
 Maio/2017 a Abril/2018

LRF. Art. 53 inciso I - Anexo III

R\$ Unidades

ESPECIFICACAO	Mai/17	Jun/17	Jul/17	Ago/17	Set/17	Out/17	Nov/17
PISO DE ATENCAO BASICA VARIAVEL - PAB FMS	0,00	0,00	0,00	0,00	0,00	0,00	0,00
PAB Variavel - Programa Saude da Familia FMS	74.780,00	77.910,00	81.040,00	70.780,00	77.910,00	70.780,00	81.040,00
PAB Variavel - Programa Agentes Comunitarios de Saude FMS	0,00	0,00	0,00	0,00	0,00	0,00	0,00
PAB Variavel - Programa Saude Bucal FMS	26.760,00	26.760,00	26.760,00	24.530,00	26.760,00	24.530,00	26.760,00
PAB Variavel - NASF Nucleos de Apoio a Saude da Familia FMS	20.000,00	20.000,00	20.000,00	20.000,00	20.000,00	60.000,00	40.000,00
PAB Variavel - PMAQ Prog. de Melhoria do Acesso e da Qualidade FMS	84.300,00	84.300,00	84.300,00	82.600,00	84.300,00	76.800,00	85.300,00
Compensacao de Especificidades Regionais FMS	0,00	0,00	0,00	0,00	0,00	0,00	0,00
Programa de Requalificacao de Ubs - Reformas FMS	0,00	0,00	0,00	0,00	0,00	0,00	0,00
Assistencia Financeira Complementar-ACS-95% FMS	70.320,90	70.320,90	70.320,90	65.504,40	64.541,10	62.614,50	70.320,90
Fortalec.de Pol.Afetas a Atuacao da Estrategia de ACS-5% FMS	3.701,10	3.701,10	3.701,10	3.447,60	3.396,90	3.295,50	4.157,40
Teto Financeiro - Mac Ambulatorial e Hospitalar FMS	110.553,08	110.553,08	110.553,08	110.553,08	110.553,08	110.374,92	110.374,92
CEO - Centro de Especialidades Odontologicas FMS	9.900,00	9.900,00	9.900,00	9.900,00	9.900,00	9.900,00	9.900,00
Rede Viver sem Limites - RDEF - Ceo Estadual FMS	0,00	0,00	0,00	0,00	0,00	0,00	0,00
Teto Municipal Rede Brasil sem Miseria (Bsor-Sm) FMS	7.500,00	7.500,00	7.500,00	7.500,00	7.500,00	7.500,00	7.500,00
Teto Municipal Rede Cegonha (Rce-Rceg) FMS	0,00	0,00	0,00	0,00	0,00	0,00	0,00
FAEC s/a - Mamografia para Rastreamento FMS	0,00	0,00	0,00	0,00	0,00	0,00	0,00
Teto Municipal Rede Saude Mental (RSME) FMS	28.305,00	28.305,00	28.305,00	28.305,00	28.305,00	28.305,00	28.305,00
Fundo de Acoes Estrategicas e Compensacao - FAEC FMS	0,00	0,00	0,00	0,00	0,00	0,00	0,00
Piso Fixo de Vigilancia e Promocao da Saude - PFVS FMS	7.774,32	7.774,32	7.774,32	7.774,32	7.774,32	0,00	15.623,20
Acoes Estruturantes de Vigilancia Sanitaria FMS	0,00	0,00	0,00	0,00	0,00	0,00	0,00
Piso Estrategico - Gerenciamento de Risco de VS FMS	0,00	0,00	0,00	0,00	0,00	0,00	0,00
Piso Fixo de Vigilancia Sanitaria - Parte Anvisa FMS	0,00	205,50	411,00	1.766,30	1.766,30	0,00	0,00
Piso Fixo de Vigilancia Sanitaria - Parte - FNS FMS	3.121,60	1.560,80	0,00	0,00	0,00	0,00	1.560,80
Incentivos Pontuais para Acoes de Serv.de Vig.em Saude - IpvS FMS	0,00	10.821,85	0,00	0,00	0,00	0,00	0,00
Assistencia Financeira Complementar-ACE-95% FMS	8.669,70	8.669,70	8.669,70	8.669,70	8.669,70	0,00	17.339,40
Inc.Adic.Assistencia Financeira Complementar-ACE-95% FMS	0,00	0,00	0,00	0,00	0,00	0,00	0,00
Fortalec. de Pol.Afetas a Atuacao da Estrategia de ACE-5% FMS	456,30	456,30	0,00	912,60	456,30	0,00	456,30

Relatório Resumido da Execução Orçamentária
Demonstrativo da Receita Corrente Líquida
 Orçamentos Fiscal e Seguridade Social
 Maio/2017 a Abril/2018

LRF. Art. 53 inciso I - Anexo III

R\$ Unidades

ESPECIFICACAO	Mai/17	Jun/17	Jul/17	Ago/17	Set/17	Out/17	Nov/17
Inc.Adic.Fort.Pol. Afetas a Atuacao da Estrategia de ACE-5% FMS	0,00	0,00	0,00	0,00	0,00	0,00	0,00
Acoes Contingenciais de Vigilancia em Saude (Pvvs) FMS	0,00	0,00	0,00	0,00	0,00	0,00	0,00
Programa de Assistencia Farmaceutica Basica FMS	0,00	0,00	0,00	0,00	0,00	0,00	0,00
Programa Nac. de Qualificacao da Ass. Farmaceutica (QUALIFAR-SUS) FMS	0,00	0,00	6.000,00	0,00	0,00	6.000,00	0,00
Qualificacao da Gestao do SUS FMS	0,00	0,00	0,00	0,00	0,00	0,00	0,00
Aquisicao de Equipamentos e Material Permanente FMS	0,00	0,00	0,00	0,00	0,00	0,00	0,00
Programa de Requalificacao de UBS - Construcao FMS	0,00	0,00	0,00	0,00	184.000,00	0,00	0,00
Programa de Requalificacao de Ubs - Ampliacao FMS	0,00	0,00	0,00	0,00	0,00	0,00	0,00
Estruturacao de Unidades de Atencao Especializada em Saude FMS	0,00	0,00	0,00	0,00	0,00	0,00	0,00
Incentivo para Construcao de Academias de Saude-Intermediaria-Pi FMS	0,00	0,00	0,00	0,00	0,00	0,00	0,00
Prog. de Financiamento das Acoes de Alimentacao e Nutricao (Van) FMS	0,00	0,00	0,00	0,00	0,00	0,00	0,00
Outros Programas Financ. por Transf. Fundo a Fundo FMS	0,00	0,00	0,00	24.255,88	455.070,00	0,00	60.676,00
Piso Basico Variavel - Scfv - Fortalecimento de Vinculos FMAS	36.000,00	52.800,00	0,00	0,00	0,00	0,00	0,00
Piso Basico Fixo - Cras - Uniao FMAS	0,00	0,00	0,00	0,00	0,00	0,00	0,00
Outras Acoes de Protecao Social Basica FMAS	0,00	0,00	0,00	0,00	0,00	0,00	52.800,00
Creas - Piso Fixo de Media Complexidade - PAEFI FMAS	16.800,00	22.596,80	0,00	8.000,00	0,00	0,00	11.298,40
Piso de Transicao de Media Complexidade - Ptmc FMAS	0,00	0,00	0,00	0,00	0,00	0,00	0,00
Piso de Alta Complexidade I - Crianca/Adolescente FMAS	0,00	0,00	0,00	0,00	0,00	0,00	5.000,00
Outras Acoes de Protecao Social Especial FMAS	0,00	0,00	0,00	0,00	0,00	0,00	0,00
Indice de Gestao Descentralizada do Suas - Igd/Suas FMAS	0,00	0,00	0,00	0,00	8.592,16	0,00	17.184,32
Indice de Gestao Descentralizada - Igd/bf FMAS	14.539,39	29.709,13	14.368,72	14.693,26	0,00	29.431,53	16.344,22
Acessuas FMAS	0,00	0,00	0,00	0,00	0,00	0,00	0,00
Bcp na Escola - Questionario a Ser Aplicado FMAS	0,00	0,00	0,00	0,00	0,00	0,00	0,00
Acoes Estrategicas do PETI FMAS	0,00	0,00	0,00	0,00	0,00	0,00	4.200,00
Outras Transferencias do FNAS FMAS	5.670,44	18.053,70	9.143,02	3.828,55	2.150,72	2.531,85	25.307,73
Transferencias do Salario-Educacao FME	80.937,43	78.996,02	82.782,82	79.102,80	86.999,11	85.773,76	87.985,87
Transfer. Diretas do FNDE - Prog. Dinheiro Direto na Escolar-PDDE FME	0,00	0,00	2.890,00	0,00	0,00	0,00	0,00

Relatório Resumido da Execução Orçamentária
Demonstrativo da Receita Corrente Líquida
 Orçamentos Fiscal e Seguridade Social
 Maio/2017 a Abril/2018

LRF. Art. 53 inciso I - Anexo III

R\$ Unidades

ESPECIFICACAO	Mai/17	Jun/17	Jul/17	Ago/17	Set/17	Out/17	Nov/17
PNAE - Ensino Fundamental FME	36.251,60	36.251,60	36.251,60	36.251,60	36.251,60	36.251,60	36.251,60
PNAEC - Creche Programa Nacional de Alimentacao Escolar Creche FME	14.637,60	14.637,60	14.637,60	14.637,60	14.637,60	14.637,60	14.637,60
PNAEP - Pre-Escolar Programa Nac. de Alimentacao Escolar FME	8.702,60	8.702,60	8.702,60	8.702,60	8.702,60	8.702,60	8.702,60
PNAE - EJA Programa Nac. de Alimentacao Escolar Jovens e Adultos FME	2.361,60	2.361,60	2.361,60	2.361,60	2.361,60	2.361,60	2.361,60
PNAE - AEE Programa Nacional de Alimentacao Escolar FME	689,00	689,00	689,00	689,00	689,00	689,00	689,00
PNAE - Mais Educacao FME	29.933,60	29.933,60	29.933,60	29.933,60	25.758,80	29.237,80	29.237,80
Tran.Dir.FNDE Ref.ao Progr.Nacional de Apoio Transp.Escolar-PNATE FME	46.164,98	164.302,98	46.164,98	164.302,98	46.164,98	46.164,98	46.164,98
Transferencia Financeira do ICMS - Desoneracao - Lc. No 87/96 PMMV	1.215,89	1.215,89	1.215,89	1.215,89	1.215,89	1.215,89	1.215,89
Demais Transferencias da Uniao PMMV	33.104,46	24.532,38	23.507,30	1.455.431,79	299.702,63	260.853,65	14.916,27
Outras Transf.Decorrentes de Comp. Financ. p/Explor. Rec.Naturais PMMV	0,00	0,00	0,00	0,00	0,00	0,00	0,00
Outras Transferencias de Convenios da Uniao PMMV	0,00	0,00	0,00	0,00	0,00	0,00	0,00
Cota Parte do Simples Nacional PMMV	5.627,52	1.798,49	5.302,13	2.645,55	2.130,82	5.278,54	12.033,26
Transferências dos Estados e do Distrito Federal e	513.287,78	491.742,58	817.672,02	490.759,89	460.008,77	513.181,32	573.263,51
Cota-Parte do ICMS PMMV	376.899,87	378.325,47	455.809,14	440.954,28	411.710,25	438.973,66	425.038,94
Cota-Parte do IPVA PMMV	98.327,80	97.595,14	32.598,75	36.674,81	38.462,98	45.717,93	17.265,41
Cota-Parte do IPI - Municipios PMMV	0,00	0,00	0,00	0,00	0,00	0,00	0,00
Cota-Parte da Contribuicao de Intervencao no Dominio Economico PMMV	0,00	0,00	17.757,91	0,00	0,00	17.314,63	117.428,81
Demais Transferencias do Estado PMMV	4.610,11	6.371,97	5.000,43	6.830,80	6.685,54	8.025,10	7.230,35
Cras-Estado FMAS	9.450,00	9.450,00	0,00	6.300,00	3.150,00	3.150,00	6.300,00
Creas-Estado FMAS	24.000,00	0,00	0,00	0,00	0,00	0,00	0,00
Beneficios Eventuais - Be FMAS	0,00	0,00	106,82	0,00	0,00	0,00	0,00
Transferencia de Recursos do Estado p/ Prog.Saude-Rep.Fundo/Fundo FMS	0,00	0,00	0,00	0,00	0,00	0,00	0,00
Outras Transf. Dir. Fund. Nacio. Desenvolvimento da Educacao-FNDE FME	0,00	0,00	306.398,97	0,00	0,00	0,00	0,00
Outras Transferencias de Convenio dos Estados PMMV	0,00	0,00	0,00	0,00	0,00	0,00	0,00
Transferências de Outras Instituições Públicas	1.835.910,86	1.782.067,78	1.705.606,48	1.356.657,01	2.043.640,44	1.684.122,30	1.307.174,45
Transf.Recur.do Fundo de Man.Desenv. da Educacao Basica - FUNDEB FME	1.445.430,30	1.391.587,22	1.094.479,28	1.356.657,01	1.204.107,24	1.313.165,77	1.307.174,45

MISSAO VELHA

Continuação

Relatório Resumido da Execução Orçamentária
Demonstrativo da Receita Corrente Líquida
 Orçamentos Fiscal e Seguridade Social
 Maio/2017 a Abril/2018

LRF. Art. 53 inciso I - Anexo III

R\$ Unidades

ESPECIFICACAO	Mai/17	Jun/17	Jul/17	Ago/17	Set/17	Out/17	Nov/17
Transferencia de Recursos da Complementacao da Uniao ao FUNDEB FME	390.480,56	390.480,56	390.480,56	0,00	839.533,20	370.956,53	0,00
Transferencia de Recursos da Complementacao da Uniao ao FUNDEB FME	0,00	0,00	0,00	0,00	0,00	0,00	0,00
AJUSTE DO FUNDEB FME	0,00	0,00	220.646,64	0,00	0,00	0,00	0,00
Outras Receitas Correntes	8.923,66	9.148,23	15.596,52	5.846,69	14.791,54	588,81	4.382,11
Multas Administrativas, Contratuais e Judiciais	898,34	460,96	0,00	0,00	0,00	0,00	0,00
Multas e Juros de Mora do IPTU PMMV	449,17	230,48	0,00	0,00	0,00	0,00	0,00
Multas Previstas na Legislacao do Transito PMMV	449,17	230,48	0,00	0,00	0,00	0,00	0,00
Receita da Divida Ativa Nao-Tributaria de Outras Rec. - Principal PMMV	0,00	0,00	0,00	0,00	0,00	0,00	0,00
Multas Aplicadas Pelos Tribunais de Contas PMMV	0,00	0,00	0,00	0,00	0,00	0,00	0,00
Indenizações, Restituições e Ressarcimentos	0,00	0,00	0,00	0,00	0,00	0,00	0,00
Outras Indenizacoes PMMV	0,00	0,00	0,00	0,00	0,00	0,00	0,00
Outras Indenizações FME	0,00	0,00	0,00	0,00	0,00	0,00	0,00
INDENIZACOES E RESTITUICOES FMS	0,00	0,00	0,00	0,00	0,00	0,00	0,00
Outras Indenizações FMS	0,00	0,00	0,00	0,00	0,00	0,00	0,00
Outras Indenizações PMMV	0,00	0,00	0,00	0,00	0,00	0,00	0,00
Outras Restituicoes (FALTAS E OUTRAS) PMMV	0,00	0,00	0,00	0,00	0,00	0,00	0,00
Outras Restituições FMAS	0,00	0,00	0,00	0,00	0,00	0,00	0,00
Demais Receitas Correntes	8.025,32	8.687,27	15.596,52	5.846,69	14.791,54	588,81	4.382,11
Outras Receitas - Financeiras PMMV	8.025,32	8.687,27	15.596,52	5.846,69	14.791,54	588,81	4.382,11
Renúncia	494.591,66	463.493,25	1.016.691,76	418.148,66	361.234,92	404.659,50	404.269,07
Deduções do Fundeb	494.591,66	463.493,25	1.016.691,76	418.148,66	361.234,92	404.659,50	404.269,07
Dedução para a formação do FUNDEB - Transferências	494.591,66	463.493,25	1.016.691,76	418.148,66	361.234,92	404.659,50	404.269,07
Deducao de Receita do FPM - FUNDEB e Redutor Financeiro PMMV	399.292,29	368.033,98	284.241,70	322.364,04	270.677,21	306.754,53	315.518,54
DEDUTORA DO AJUSTE DO FUNDEB FME	0,00	0,00	634.499,87	0,00	0,00	0,00	0,00

Relatório Resumido da Execução Orçamentária
Demonstrativo da Receita Corrente Líquida
 Orçamentos Fiscal e Seguridade Social
 Maio/2017 a Abril/2018

LRF. Art. 53 inciso I - Anexo III

R\$ Unidades

ESPECIFICACAO	Mai/17	Jun/17	Jul/17	Ago/17	Set/17	Out/17	Nov/17
Deducao de Receita para a Formacao do FUNDEB-ITR PMMV	10,65	31,97	25,43	15,63	279,89	723,46	46,49
Deducao de Receita p/ a Formacao do FUNDEB-ICMS Deson.-Lei 87/96 PMMV	243,17	243,17	243,17	243,17	243,17	243,17	243,17
Deducao de Receita para a Formacao do FUNDEB - ICMS PMMV	75.379,98	75.665,10	91.161,84	88.190,86	82.342,05	87.794,75	85.007,79
Deducao de Receita para Formacao do FUNDEB - IPVA PMMV	19.665,57	19.519,03	6.519,75	7.334,96	7.692,60	9.143,59	3.453,08
Deducao de Receita para a Formacao do FUNDEB - IPI - Municipios PMMV	0,00	0,00	0,00	0,00	0,00	0,00	0,00
RECEITA CORRENTE LIQUIDA = (I-II)	4.958.136,12	6.386.997,64	4.950.096,55	5.769.986,41	6.008.768,20	7.225.333,62	4.880.321,83



Gestor DIEGO GONDIM FEITOSA
C.P.F. 027.400.853-03



Contador LEONARDO JOSE MACEDO
C.P.F. 246.015.433-04



Cont.Int. ISAQUE EVANGELISTA CRUZ
C.P.F. 168.181.563-04

MISSAO VELHA

Continuação

Relatório Resumido da Execução Orçamentária
Demonstrativo da Receita Corrente Líquida
 Orçamentos Fiscal e Seguridade Social
 Maio/2017 a Abril/2018

LRF. Art. 53 inciso I - Anexo III

R\$ Unidades

ESPECIFICACAO	Dez/17	Jan/18	Fev/18	Mar/18	Abr/18	Arrecadação nos 12 Meses	Previsão atualizada 2018
Receitas Correntes	9.192.167,38	9.551.467,23	8.004.838,48	5.622.129,94	7.133.146,61	83.246.478,83	73.878.290,10
Impostos, Taxas e Contribuições de Melhoria	525.572,38	558.949,39	197.103,95	286.965,20	1.591.688,54	9.159.899,18	1.969.760,00
Impostos	525.235,73	542.885,89	188.165,04	273.394,86	1.565.268,37	9.061.996,97	1.874.080,00
Imposto de Renda Retido nas Fontes sobre Rendimentos do Trabalho PMMV	260.208,88	25.652,50	41.681,55	4.035,59	76.418,54	998.353,60	468.000,00
Impostos sobre a Renda e Proventos de Qualquer Natureza PMMV	0,00	0,00	1.661,14	6.926,77	8.332,35	24.489,31	0,00
Imposto sobre a Propriedade Predial Territorial Urbana PMMV	1.889,52	9.431,59	3.632,72	3.766,27	1.064,32	25.897,95	2.080,00
Receita da Divida Ativa do I.P.T.U. PMMV	0,00	0,00	529,71	193,10	154,55	1.516,73	20.800,00
Imposto sobre Transmissao de Bens Imoveis - ITBI PMMV	4.800,00	1.370,00	11.650,83	11.160,00	2.740,00	85.867,13	83.200,00
Imposto sobre Servicos de Qualquer Natureza PMMV	258.337,33	506.431,80	129.009,09	247.313,13	127.766,91	6.577.080,55	1.300.000,00
Imposto sobre Serviços de Qualquer Natureza - Multas e Juros PMMV	0,00	0,00	0,00	0,00	1.348.791,70	1.348.791,70	0,00
Taxas	336,65	16.063,50	8.938,91	13.570,34	26.420,17	97.902,21	95.680,00
Outras Taxas pelo Exercicio do Poder de Policia PMMV	0,00	0,00	0,00	7,00	0,00	71,49	2.080,00
ALVARÁ PMMV	330,35	8.375,57	7.854,91	3.813,88	8.243,57	60.136,36	0,00
Outras Taxas pela Prestacao de Servicos PMMV	6,30	7.687,93	1.084,00	9.749,46	18.176,60	37.694,36	93.600,00
Contribuições	77.819,16	85.043,41	83.906,06	67.276,72	73.802,70	1.143.952,06	754.000,00
Contribuição para o Custeio do Serviço de Iluminaç	77.819,16	85.043,41	83.906,06	67.276,72	73.802,70	1.143.952,06	754.000,00
Contribuicao para o Custeio do Servico de Iluminacao Publica PMMV	77.819,16	85.043,41	83.906,06	67.276,72	73.802,70	1.143.952,06	754.000,00
Receita Patrimonial	7.095,05	21.597,74	19.071,18	20.012,22	20.529,60	98.357,11	400.400,00
Exploração do Patrimônio Imobiliário do Estado	0,00	0,00	0,00	0,00	0,00	195,47	3.120,00
Alugueis PMMV	0,00	0,00	0,00	0,00	0,00	0,00	1.040,00
Outras Receitas Imobiliarias PMMV	0,00	0,00	0,00	0,00	0,00	195,47	2.080,00
Valores Mobiliários	7.095,05	21.597,74	19.071,18	20.012,22	20.529,60	89.502,27	395.200,00

MISSAO VELHA

Continuação

Relatório Resumido da Execução Orçamentária
Demonstrativo da Receita Corrente Líquida
 Orçamentos Fiscal e Seguridade Social
 Maio/2017 a Abril/2018

LRF. Art. 53 inciso I - Anexo III

R\$ Unidades

ESPECIFICACAO	Dez/17	Jan/18	Fev/18	Mar/18	Abr/18	Arrecadação nos 12 Meses	Previsão atualizada 2018
Rem. de Outros Dep. Banc.de Recur. Vinculado							
PMMV	1.419,01	13.764,48	12.275,10	12.328,91	13.057,78	52.845,28	31.200,00
Rec. de Rem. de Dep. Banc. de Rec. Vinc. - FUNDEB							
FME	1.419,01	1.552,53	1.302,62	1.145,17	458,53	5.877,86	47.840,00
Rec. de Rem. de Dep. Banc. de Rec. Vinc. - MDE							
FME	1.419,01	878,95	1.498,88	1.633,61	1.528,85	6.959,30	62.400,00
Rec. de Rem. de Dep. Banc. de Rec. Vinc. - Fundo de Saude							
FMS	1.419,01	3.006,06	2.244,28	2.908,09	3.514,60	13.092,04	145.600,00
Rec. de Rem. de Dep. Banc. de Rec. Vinc. - FNAS							
FMAS	1.419,01	2.395,72	1.750,30	1.996,44	1.969,84	9.531,31	67.600,00
Receita de Remuneracao de Depositos de Poupanca							
PMMV	0,00	0,00	0,00	0,00	0,00	1.196,48	2.080,00
Remuneracao de Aplicacoes Extramercado							
PMMV	0,00	0,00	0,00	0,00	0,00	0,00	2.080,00
Remuneracao de Outros Depositos de Recursos nao vinculados							
PMMV	0,00	0,00	0,00	0,00	0,00	0,00	36.400,00
Demais Receitas Patrimoniais							
	0,00	0,00	0,00	0,00	0,00	8.659,37	2.080,00
Outras Receitas de Valores Mobiliarios							
PMMV	0,00	0,00	0,00	0,00	0,00	8.659,37	1.040,00
Outras Receitas Patrimoniais							
PMMV	0,00	0,00	0,00	0,00	0,00	0,00	1.040,00
Receita de Serviços							
	6,30	56.163,52	0,00	0,00	0,00	58.453,18	4.160,00
Serviços Administrativos e Comerciais Gerais							
	0,00	0,00	0,00	0,00	0,00	0,00	2.080,00
Serviços Hospitalares							
FMS	0,00	0,00	0,00	0,00	0,00	0,00	2.080,00
Outros Serviços							
	6,30	56.163,52	0,00	0,00	0,00	58.453,18	2.080,00
Outros Serviços							
PMMV	6,30	56.163,52	0,00	0,00	0,00	58.453,18	2.080,00
Transferências Correntes							
	8.581.571,79	8.481.943,90	7.251.656,86	5.244.471,58	5.442.395,86	71.917.433,21	70.361.530,10
Transferências da União e de suas Entidades							
	6.057.559,08	6.064.987,17	3.400.314,34	2.959.361,36	3.424.776,84	43.247.296,82	37.436.468,29
Cota-Parte do Fundo de Participacao dos Municipios - Cota Mensal							
PMMV	2.110.008,94	1.927.211,75	2.519.468,47	1.696.587,26	1.778.816,49	21.366.505,47	22.100.000,00
Cota-Parte do Fundo de Participacao do Municipios 1% Cota dezembro							
PMMV	925.368,33	0,00	0,00	0,00	0,00	925.368,33	1.860.083,68
Cota- Parte do Fundo de Participacao do Municipios 1% Cota julho							
PMMV	0,00	0,00	0,00	0,00	0,00	954.734,07	794.592,37
COTA PARTE DO ITR - IMPOSTO TERRITORIAL RURAL							
PMMV	210,81	205,65	111,29	69,85	94,50	6.360,07	2.704,00

Relatório Resumido da Execução Orçamentária
Demonstrativo da Receita Corrente Líquida
 Orçamentos Fiscal e Seguridade Social
 Maio/2017 a Abril/2018

LRF. Art. 53 inciso I - Anexo III

R\$ Unidades

ESPECIFICACAO	Dez/17	Jan/18	Fev/18	Mar/18	Abr/18	Arrecadação nos 12 Meses	Previsão atualizada 2018
Piso Estrategico - Gerenciamento de Risco de VS							
FMS	0,00	0,00	0,00	0,00	0,00	0,00	5.200,00
Piso Fixo de Vigilancia Sanitaria - Parte Anvisa							
FMS	1.027,50	0,00	0,00	0,00	0,00	5.176,60	1.705,60
Piso Fixo de Vigilancia Sanitaria - Parte - FNS							
FMS	6.243,20	0,00	0,00	0,00	0,00	12.486,40	12.954,24
Incentivos Pontuais para Acoes de Serv.de Vig.em Saude - IpvS							
FMS	0,00	0,00	0,00	0,00	0,00	10.821,85	31.200,00
Assistencia Financeira Complementar-ACE-95%							
FMS	17.339,40	0,00	0,00	0,00	0,00	78.027,30	84.152,64
Inc.Adic.Assistencia Financeira Complementar-ACE-95%							
FMS	8.669,70	0,00	0,00	0,00	0,00	8.669,70	7.012,72
Fortalec. de Pol.Afetos a Atuacao da Estrategia de ACE-5%							
FMS	456,30	0,00	0,00	0,00	0,00	3.194,10	4.430,40
Inc.Adic.Fort.Pol. Afetas a Atuacao da Estrategia de ACE-5%							
FMS	456,30	0,00	0,00	0,00	0,00	456,30	369,20
Acoes Contingenciais de Vigilancia em Saude (Pvvs)							
FMS	0,00	0,00	0,00	0,00	0,00	0,00	5.033,60
Programa de Assistencia Farmaceutica Basica							
FMS	0,00	0,00	0,00	0,00	0,00	0,00	187.200,00
Programa Nac. de Qualificacao da Ass. Farmaceutica (QUALIFAR-SUS)							
FMS	18.000,00	0,00	0,00	0,00	0,00	30.000,00	24.960,00
Qualificacao da Gestao do SUS							
FMS	0,00	0,00	0,00	0,00	0,00	0,00	10.400,00
Aquisicao de Equipamentos e Material Permanente							
FMS	0,00	0,00	0,00	0,00	0,00	0,00	20.800,00
Programa de Requalificacao de UBS - Construcao							
FMS	0,00	0,00	0,00	0,00	0,00	184.000,00	104.000,00
Programa de Requalificacao de Ubs - Ampliacao							
FMS	0,00	0,00	0,00	0,00	0,00	0,00	81.993,60
Estruturacao de Unidades de Atencao Especializada em Saude							
FMS	0,00	0,00	0,00	399.890,00	0,00	399.890,00	52.000,00
Incentivo para Construcao de Academias de Saude-Intermediaria-Pi							
FMS	0,00	0,00	0,00	0,00	0,00	0,00	10.400,00
Prog. de Financiamento das Acoes de Alimentacao e Nutricao (Van)							
FMS	0,00	0,00	0,00	0,00	0,00	0,00	10.400,00
Outros Programas Financ. por Transf. Fundo a Fundo							
FMS	565.910,00	0,00	176.806,76	19.160,20	260.376,81	1.562.255,65	332.800,00
Piso Basico Variavel - Scfv - Fortalecimento de Vinculos							
FMS	299.774,58	0,00	0,00	0,00	95.413,69	483.988,27	671.840,00
Piso Basico Fixo - Cras - Uniao							
FMS	117.600,00	0,00	0,00	0,00	0,00	117.600,00	209.664,00
Outras Acoes de Protecao Social Basica							
FMS	0,00	0,00	0,00	0,00	0,00	52.800,00	12.480,00
Creas - Piso Fixo de Media Complexidade - PAEFI							
FMS	40.000,00	0,00	0,00	0,00	0,00	98.695,20	99.840,00
Piso de Transicao de Media Complexidade - Ptmc							
FMS	31.088,80	0,00	0,00	0,00	0,00	31.088,80	41.600,00

Relatório Resumido da Execução Orçamentária
Demonstrativo da Receita Corrente Líquida
 Orçamentos Fiscal e Seguridade Social
 Maio/2017 a Abril/2018

LRF. Art. 53 inciso I - Anexo III

R\$ Unidades

ESPECIFICACAO		Dez/17	Jan/18	Fev/18	Mar/18	Abr/18	Arrecadação nos 12 Meses	Previsão atualizada 2018
Piso de Alta Complexidade I - Criança/Adolescente	FMAS	40.000,00	0,00	0,00	0,00	0,00	45.000,00	62.400,00
Outras Acoes de Protecao Social Especial	FMAS	0,00	0,00	0,00	0,00	0,00	0,00	10.400,00
Indice de Gestao Descentralizada do Suas - Igd/Suas	FMAS	25.776,48	0,00	0,00	0,00	0,00	51.552,96	43.680,00
Indice de Gestao Descentralizada - Igd/bf	FMAS	34.861,84	0,00	0,00	0,00	0,00	153.948,09	190.944,00
Acessuas	FMAS	0,00	0,00	0,00	0,00	0,00	0,00	2.080,00
Bcp na Escola - Questionario a Ser Aplicado	FMAS	0,00	0,00	0,00	0,00	0,00	0,00	1.560,00
Acoes Estrategicas do PETI	FMAS	63.000,00	0,00	0,00	0,00	0,00	67.200,00	52.416,00
Outras Transferencias do FNAS	FMAS	37.050,00	3.760,00	31.799,77	27.390,81	16.181,25	182.867,84	52.000,00
Transferencias do Salario-Educacao	FME	100.047,74	114.122,31	154.665,37	88.129,26	89.459,46	1.129.001,95	1.097.449,60
Transfer. Diretas do FNDE - Prog. Dinheiro Direto na Escolar-PDDE	FME	2.890,00	0,00	0,00	0,00	0,00	5.780,00	2.080,00
PNAE - Ensino Fundamental	FME	36.251,60	0,00	0,00	36.280,80	36.280,80	362.574,40	329.966,52
PNAEC - Creche Programa Nacional de Alimentacao Escolar Creche	FME	14.637,60	0,00	0,00	12.925,60	12.925,60	142.952,00	362.232,00
PNAEP - Pre-Escolar Programa Nac. de Alimentacao Escolar	FME	8.702,60	0,00	0,00	8.840,40	8.840,40	87.301,60	101.920,00
PNAE - EJA Programa Nac. de Alimentacao Escolar Jovens e Adultos	FME	2.361,60	0,00	0,00	3.648,00	3.648,00	26.188,80	25.825,80
PNAE - AEE Programa Nacional de Alimentacao Escolar	FME	689,00	0,00	0,00	1.081,20	1.081,20	7.674,40	6.760,00
PNAE - Mais Educacao	FME	0,00	0,00	0,00	0,00	0,00	203.968,80	178.588,80
Tran.Dir.FNDE Ref.ao Progr.Nacional de Apoio Transp.Escolar-PNATE	FME	46.165,02	118.139,46	0,00	48.343,37	235.822,05	1.007.900,76	563.765,28
Transferencia Financeira do ICMS - Desoneracao - Lc. No 87/96	PMMV	1.215,89	1.162,75	1.162,75	1.162,75	1.162,75	14.378,12	15.600,00
Demais Transferencias da Uniao	PMMV	876.150,01	0,00	0,00	0,00	0,00	2.988.198,49	532.480,00
Outras Transf.Decorrentes de Comp. Financ. p/Explor. Rec.Naturais	PMMV	31.412,73	0,00	0,00	0,00	0,00	31.412,73	1.040,00
Outras Transferencias de Convenios da Uniao	PMMV	0,00	3.374.383,00	0,00	0,00	281.215,48	3.655.598,48	20.800,00
Cota Parte do Simples Nacional	PMMV	9.578,91	15.567,86	7.193,61	18.836,36	13.764,97	99.758,02	39.520,00
Transferências dos Estados e do Distrito Federal e		535.869,48	694.633,07	741.220,75	497.126,78	538.209,12	6.866.975,07	8.312.609,01
Cota-Parte do ICMS	PMMV	470.540,43	483.297,89	417.102,74	361.935,97	389.013,54	5.049.602,18	4.461.600,00

Relatório Resumido da Execução Orçamentária
Demonstrativo da Receita Corrente Líquida
 Orçamentos Fiscal e Seguridade Social
 Maio/2017 a Abril/2018

LRF. Art. 53 inciso I - Anexo III

R\$ Unidades


ESPECIFICACAO		Dez/17	Jan/18	Fev/18	Mar/18	Abr/18	Arrecadação nos 12 Meses	Previsão atualizada 2018
Outras Indenizações	FME	0,00	680,18	401,76	1.690,09	2.846,27	5.618,30	0,00
INDENIZACOES E RESTITUICOES	FMS	0,00	0,00	0,00	0,00	0,00	0,00	0,00
Outras Indenizações	FMS	0,00	250,17	131,71	1.087,52	1.033,92	2.503,32	0,00
Outras Indenizações	PMMV	0,00	954,00	436,50	375,51	96,53	1.862,54	0,00
Outras Restituicoes (FALTAS E OUTRAS)	PMMV	0,00	345.625,70	423.742,20	0,00	0,00	769.367,90	124.800,00
Outras Restituições	FMAS	0,00	127,20	11.163,25	106,00	0,00	11.396,45	0,00
Demais Receitas Correntes		102,70	132,02	17.225,01	145,10	753,19	76.276,28	10.400,00
Outras Receitas - Financeiras	PMMV	102,70	132,02	17.225,01	145,10	753,19	76.276,28	10.400,00
Renúncia		523.400,23	521.090,51	651.603,71	436.931,50	457.253,29	6.153.368,06	-5.634.636,80
Deduções do Fundeb		523.400,23	521.090,51	651.603,71	436.931,50	457.253,29	6.153.368,06	-5.634.636,80
Dedução para a formação do FUNDEB - Transferências		523.400,23	521.090,51	651.603,71	436.931,50	457.253,29	6.153.368,06	-5.634.636,80
Deducao de Receita do FPM - FUNDEB e Redutor Financeiro	PMMV	422.001,76	385.442,33	503.893,67	339.317,43	355.763,28	4.273.300,76	-4.420.000,00
DEDUTORA DO AJUSTE DO FUNDEB	FME	0,00	0,00	0,00	0,00	0,00	634.499,87	0,00
Deducao de Receita para a Formacao do FUNDEB-ITR	PMMV	42,16	41,12	22,25	13,97	18,90	1.271,92	-540,80
Deducao de Receita p/ a Formacao do FUNDEB-ICMS Deson.-Lei 87/96	PMMV	243,17	232,55	232,55	232,55	232,55	2.875,56	-3.120,00
Deducao de Receita para a Formacao do FUNDEB - ICMS	PMMV	94.108,11	96.659,58	83.420,55	72.387,20	77.802,71	1.009.920,52	-892.320,00
Deducao de Receita para Formacao do FUNDEB - IPVA	PMMV	3.991,10	38.295,12	63.615,44	24.630,68	23.062,52	226.923,44	-314.080,00
Deducao de Receita para a Formacao do FUNDEB - IPI - Municipios	PMMV	3.013,93	419,81	419,25	349,67	373,33	4.575,99	-4.576,00
RECEITA CORRENTE LIQUIDA = (I-II)		8.668.767,15	9.030.376,72	7.353.234,77	5.185.198,44	6.675.893,32	77.093.110,77	68.243.653,30

Relatório Resumido da Execução Orçamentária
Demonstrativo da Receita Corrente Líquida
 Orçamentos Fiscal e Seguridade Social
 Maio/2017 a Abril/2018

LRF. Art. 53 inciso I - Anexo III

R\$ Unidades

ESPECIFICACAO	Dez/17	Jan/18	Fev/18	Mar/18	Abr/18	Arrecadação nos 12 Meses	Previsão atualizada 2018
---------------	--------	--------	--------	--------	--------	--------------------------------	--------------------------------


Gestor DIEGO GONDIM FEITOSA**C.P.F.** 027.400.853-03

Contador LEONARDO JOSE MACEDO**C.P.F.** 246.015.433-04

Cont.Int. ISAQUE EVANGELISTA CRUZ**C.P.F.** 168.181.563-04

MISSAO VELHA

Relatório Resumido da Execução Orçamentária

Balanco Orçamentário - Receitas

Orçamentos Fiscal e Seguridade Social

Maio/2017 a Abril/2018

LRF. Art. 52 inciso I, alíneas "a" e "b" do inciso II e parágrafo 1º - Anexo I

R\$ Unidades

RECEITAS	Previsão	Previsão	Realizada no Bimestre		Realizada até o Bimestre		Saldo
	Inicial	Atualizada	Valor	(%)	Valor	(%)	a Realizar
		(a)	(b)	(b/a)	(c)	(c/a)	(a-c)
Receitas Correntes	73.878.290,10	73.878.290,10	12.755.276,55	7,61	30.311.582,26	41,03	43.566.707,84
Impostos, Taxas e Contribuições de Melhoria	1.969.760,00	1.969.760,00	1.878.653,74	14,57	2.634.707,08	133,76	-664.947,08
Impostos	1.874.080,00	1.874.080,00	1.838.663,23	14,59	2.569.714,16	137,12	-695.634,16
Imposto de Renda Retido nas Fontes sobre							
PMMV	468.000,00	468.000,00	80.454,13	16,34	147.788,18	31,58	320.211,82
Impostos sobre a Renda e Proventos de Qu							
PMMV	0,00	0,00	15.259,12	0,00	16.920,26	0,00	-16.920,26
Imposto sobre a Propriedade Predial Terr							
PMMV	2.080,00	2.080,00	4.830,59	52,98	17.894,90	860,33	-15.814,90
Receita da Divida Ativa do I.P.T.U.							
PMMV	20.800,00	20.800,00	347,65	0,75	877,36	4,22	19.922,64
Imposto sobre Transmissao de Bens Imovei							
PMMV	83.200,00	83.200,00	13.900,00	3,43	26.920,83	32,36	56.279,17
Imposto sobre Servicos de Qualquer Natur							
PMMV	1.300.000,00	1.300.000,00	375.080,04	10,02	1.010.520,93	77,73	289.479,07
Imposto sobre Serviços de Qualquer Natur							
PMMV	0,00	0,00	1.348.791,7	0,00	1.348.791,70	0,00	-
Taxas	95.680,00	95.680,00	39.990,51	14,18	64.992,92	67,93	30.687,08
Outras Taxas pelo Exercicio do Poder de							
PMMV	2.080,00	2.080,00	7,00	0,00	7,00	0,34	2.073,00
ALVARÁ							
PMMV	0,00	0,00	12.057,45	0,00	28.287,93	0,00	-28.287,93
Outras Taxas pela Prestacao de Servicos							
PMMV	93.600,00	93.600,00	27.926,06	19,52	36.697,99	39,21	56.902,01
Contribuições	754.000,00	754.000,00	141.079,42	8,92	310.028,89	41,12	443.971,11
Contribuição para o Custeio do Serv	754.000,00	754.000,00	141.079,42	8,92	310.028,89	41,12	443.971,11
Contribuicao para o Custeio do Servico d							
PMMV	754.000,00	754.000,00	141.079,42	9,88	310.028,89	41,12	443.971,11
Receita Patrimonial	400.400,00	400.400,00	40.541,82	5,00	81.210,74	20,28	319.189,26
Exploração do Patrimônio Imobiliári	3.120,00	3.120,00	0,00	8,92	0,00	41,12	3.120,00
Aluguéis							
PMMV	1.040,00	1.040,00	0,00	0,00	0,00	0,00	1.040,00
Outras Receitas Imobiliarias							
PMMV	2.080,00	2.080,00	0,00	0,00	0,00	0,00	2.080,00
Valores Mobiliários	395.200,00	395.200,00	40.541,82	5,06	81.210,74	20,55	313.989,26
Rec. de Rem. de Dep. Banc. de Rec. Vinc.							
FME	47.840,00	47.840,00	1.603,70	0,98	4.458,85	9,32	43.381,15
Rec. de Rem. de Dep. Banc. de Rec. Vinc.							
FMS	145.600,00	145.600,00	6.422,69	2,43	11.673,03	8,02	133.926,97
Rec. de Rem. de Dep. Banc. de Rec. Vinc.							
FMAS	67.600,00	67.600,00	3.966,28	2,94	8.112,30	12,00	59.487,70
Rec. de Rem. de Dep. Banc. de Rec. Vinc.							
FME	62.400,00	62.400,00	3.162,46	2,48	5.540,29	8,88	56.859,71
Rem. de Outros Dep. Banc.de Recur. Vincu							
PMMV	31.200,00	31.200,00	25.386,69	42,25	51.426,27	164,83	-20.226,27

MISSAO VELHA

Relatório Resumido da Execução Orçamentária

Balanço Orçamentário - Receitas

Orçamentos Fiscal e Seguridade Social

Maio/2017 a Abril/2018

LRF. Art. 52 inciso I, alíneas "a" e "b" do inciso II e parágrafo 1º - Anexo I

R\$ Unidades

RECEITAS	Previsão Inicial	Previsão Atualizada (a)	Realizada no Bimestre		Realizada até o Bimestre		Saldo a Realizar (a-c)
			Valor (b)	(%) (b/a)	Valor (c)	(%) (c/a)	
Receita de Remuneracao de Depositos de P							
PMMV	2.080,00	2.080,00	0,00	0,00	0,00	0,00	2.080,00
Remuneracao de Aplicacoes Extramercado							
PMMV	2.080,00	2.080,00	0,00	0,00	0,00	0,00	2.080,00
Remuneracao de Outros Depositos de Recur							
PMMV	36.400,00	36.400,00	0,00	0,00	0,00	0,00	36.400,00
Demais Receitas Patrimoniais	2.080,00	2.080,00	0,00	5,06	0,00	20,55	2.080,00
Outras Receitas de Valores Mobiliarios							
PMMV	1.040,00	1.040,00	0,00	0,00	0,00	0,00	1.040,00
Outras Receitas Patrimoniais							
PMMV	1.040,00	1.040,00	0,00	0,00	0,00	0,00	1.040,00
Receita de Serviços	4.160,00	4.160,00	0,00	5,00	56.163,52	1.350,08	-52.003,52
Serviços Administrativos e Comercia	2.080,00	2.080,00	0,00	5,06	0,00	20,55	2.080,00
Servicos Hospitalares							
FMS	2.080,00	2.080,00	0,00	0,00	0,00	0,00	2.080,00
Outros Serviços	2.080,00	2.080,00	0,00	5,06	56.163,52	2.700,17	-54.083,52
Outros Servicos							
PMMV	2.080,00	2.080,00	0,00	0,00	56.163,52	2.700,17	-54.083,52
Transferências Correntes	70.361.530,10	70.361.530,10	10.686.867,44	7,45	26.420.468,20	37,55	43.941.061,90
Transferências da União e de suas E	37.436.468,29	37.436.468,29	6.384.138,20	7,91	15.849.439,71	42,34	21.587.028,58
Cota-Parte do Fundo de Participacao dos							
PMMV	22.100.000,00	22.100.000,00	3.475.403,7	8,13	7.922.083,97	35,85	14.177.916,
Cota-Parte do Fundo de Participacao do M							
PMMV	1.860.083,68	1.860.083,68	0,00	0,00	0,00	0,00	1.860.083,68
Cota- Parte do Fundo de Participacao do							
PMMV	794.592,37	794.592,37	0,00	0,00	0,00	0,00	794.592,37
COTA PARTE DO ITR - IMPOSTO TERRITORIAL							
PMMV	2.704,00	2.704,00	164,35	3,52	481,29	17,80	2.222,71
Cota-Parte da Compensacao Financeira de							
PMMV	6.240,00	6.240,00	76,63	0,01	76,63	1,23	6.163,37
Cota-Parte Royalties-Compen.Financ.pela							
PMMV	8.320,00	8.320,00	2.381,90	0,29	4.780,74	57,46	3.539,26
Cota-Parte do Fundo Especial do Petroleo							
PMMV	166.400,00	166.400,00	50.973,20	14,24	101.481,05	60,99	64.918,95
Piso de Atencao Basica - PAB Fixo							
FMS	1.004.640,00	1.004.640,00	164.854,66	8,29	329.709,32	32,82	674.930,68
PISO DE ATENCAO BASICA VARIAVEL - PAB							
FMS	0,00	0,00	479.155,78	0,00	984.815,78	0,00	-984.815,78
PAB Variavel - Programa Saude da Familia							
FMS	991.120,00	991.120,00	0,00	0,00	0,00	0,00	991.120,00
PAB Variavel - Programa Agentes Comunita							
FMS	25.309,44	25.309,44	150.072,00	299,44	300.144,00	35,90	-274.834,56
PAB Variavel - Programa Saude Bucal							
FMS	226.720,00	226.720,00	0,00	0,00	0,00	0,00	226.720,00
PAB Variavel - NASF Nucleos de Apoio a S							
FMS	249.600,00	249.600,00	0,00	0,00	0,00	0,00	249.600,00

MISSAO VELHA

Relatório Resumido da Execução Orçamentária

Balanco Orçamentário - Receitas

Orçamentos Fiscal e Seguridade Social

Maio/2017 a Abril/2018

LRF. Art. 52 inciso I, alíneas "a" e "b" do inciso II e parágrafo 1º - Anexo I

R\$ Unidades

RECEITAS		Previsão	Previsão	Realizada no Bimestre		Realizada até o Bimestre		Saldo a Realizar (a-c)
		Inicial	Atualizada	Valor	(%)	Valor	(%)	
			(a)	(b)	(b/a)	(c)	(c/a)	
PAB Variavel - PMAQ Prog. de Melhoria do	FMS	985.920,00	985.920,00	0,00	0,00	0,00	0,00	985.920,00
Compensacao de Especificidades Regionais	FMS	5.200,00	5.200,00	0,00	0,00	0,00	0,00	5.200,00
Programa de Requalificacao de Ubs - Refo	FMS	89.798,80	89.798,80	0,00	0,00	0,00	0,00	89.798,80
Assistencia Financeira Complementar-ACS-	FMS	932.560,72	932.560,72	0,00	0,00	0,00	0,00	932.560,72
Fortalec.de Pol.Afetas a Atuacao da Estr	FMS	49.081,76	49.081,76	0,00	0,00	0,00	0,00	49.081,76
Teto Financeiro - Mac Ambulatorial e Hos	FMS	1.431.040,00	1.431.040,00	277.094,72	9,78	423.142,08	29,57	1.007.897,92
CEO - Centro de Especialidades Odontolog	FMS	123.552,00	123.552,00	39.600,00	16,19	39.600,00	32,05	83.952,00
Rede Viver sem Limites - RDEF - Ceo Esta	FMS	20.800,00	20.800,00	0,00	0,00	0,00	0,00	20.800,00
Teto Municipal Rede Brasil sem Miseria (FMS	93.600,00	93.600,00	22.500,00	8,17	22.500,00	24,04	71.100,00
Teto Municipal Rede Cegonha (Rce-Rceg)	FMS	10.400,00	10.400,00	0,00	0,00	0,00	0,00	10.400,00
FAEC s/a - Mamografia para Rastreamento	FMS	10.400,00	10.400,00	0,00	0,00	0,00	0,00	10.400,00
Teto Municipal Rede Saude Mental (RSME)	FMS	353.246,40	353.246,40	0,00	0,00	0,00	0,00	353.246,40
Fundo de Acoes Estrategicas e Compensaca	FMS	5.200,00	5.200,00	0,00	0,00	0,00	0,00	5.200,00
Piso Fixo de Vigilancia e Promocao da Sa	FMS	119.915,12	119.915,12	0,00	0,00	0,00	0,00	119.915,12
Acoes Estruturantes de Vigilancia Sanita	FMS	54.080,00	54.080,00	0,00	0,00	0,00	0,00	54.080,00
Piso Estrategico - Gerenciamento de Risc	FMS	5.200,00	5.200,00	0,00	0,00	0,00	0,00	5.200,00
Piso Fixo de Vigilancia Sanitaria - Part	FMS	1.705,60	1.705,60	0,00	0,00	0,00	0,00	1.705,60
Piso Fixo de Vigilancia Sanitaria - Part	FMS	12.954,24	12.954,24	0,00	0,00	0,00	0,00	12.954,24
Incentivos Pontuais para Acoes de Serv.d	FMS	31.200,00	31.200,00	0,00	0,00	0,00	0,00	31.200,00
Assistencia Financeira Complementar-ACE-	FMS	84.152,64	84.152,64	0,00	0,00	0,00	0,00	84.152,64
Inc.Adic.Assistencia Financeira Compleme	FMS	7.012,72	7.012,72	0,00	0,00	0,00	0,00	7.012,72
Fortalec. de Pol.Afetas a Atuacao da Est	FMS	4.430,40	4.430,40	0,00	0,00	0,00	0,00	4.430,40
Inc.Adic.Fort.Pol. Afetas a Atuacao da E	FMS	369,20	369,20	0,00	0,00	0,00	0,00	369,20
Acoes Contingenciais de Vigilancia em Sa	FMS	5.033,60	5.033,60	0,00	0,00	0,00	0,00	5.033,60

MISSAO VELHA

Relatório Resumido da Execução Orçamentária

Balanco Orçamentário - Receitas

Orçamentos Fiscal e Seguridade Social

Maio/2017 a Abril/2018

LRF. Art. 52 inciso I, alíneas "a" e "b" do inciso II e parágrafo 1º - Anexo I

R\$ Unidades

RECEITAS		Previsão Inicial	Previsão Atualizada (a)	Realizada no Bimestre		Realizada até o Bimestre		Saldo a Realizar (a-c)
				Valor (b)	(% (b/a)	Valor (c)	(% (c/a)	
Programa de Assistencia Farmaceutica Bas	FMS	187.200,00	187.200,00	0,00	0,00	0,00	0,00	187.200,00
Programa Nac. de Qualificacao da Ass. Fa	FMS	24.960,00	24.960,00	0,00	0,00	0,00	0,00	24.960,00
Qualificacao da Gestao do SUS	FMS	10.400,00	10.400,00	0,00	0,00	0,00	0,00	10.400,00
Aquisicao de Equipamentos e Material Per	FMS	20.800,00	20.800,00	0,00	0,00	0,00	0,00	20.800,00
Programa de Requalificacao de UBS - Cons	FMS	104.000,00	104.000,00	0,00	0,00	0,00	0,00	104.000,00
Programa de Requalificacao de Ubs - Ampl	FMS	81.993,60	81.993,60	0,00	0,00	0,00	0,00	81.993,60
Estruturacao de Unidades de Atencao Espe	FMS	52.000,00	52.000,00	399.890,00	7,69	399.890,00	39,02	-347.890,00
Incentivo para Construcao de Academias d	FMS	10.400,00	10.400,00	0,00	0,00	0,00	0,00	10.400,00
Prog. de Financiamento das Acoes de Alim	FMS	10.400,00	10.400,00	0,00	0,00	0,00	0,00	10.400,00
Outros Programas Financ. por Transf. Fun	FMS	332.800,00	332.800,00	279.537,01	78,30	456.343,77	37,12	-123.543,77
Piso Basico Variavel - Scfv - Fortalecim	FMAS	671.840,00	671.840,00	95.413,69	14,20	95.413,69	14,20	576.426,31
Piso Basico Fixo - Cras - Uniao	FMAS	209.664,00	209.664,00	0,00	0,00	0,00	0,00	209.664,00
Outras Acoes de Protecao Social Basica	FMAS	12.480,00	12.480,00	0,00	0,00	0,00	0,00	12.480,00
Creas - Piso Fixo de Media Complexidade	FMAS	99.840,00	99.840,00	0,00	0,00	0,00	0,00	99.840,00
Piso de Transicao de Media Complexidade	FMAS	41.600,00	41.600,00	0,00	0,00	0,00	0,00	41.600,00
Piso de Alta Complexidade I - Crianca/Ad	FMAS	62.400,00	62.400,00	0,00	0,00	0,00	0,00	62.400,00
Outras Acoes de Protecao Social Especial	FMAS	10.400,00	10.400,00	0,00	0,00	0,00	0,00	10.400,00
Indice de Gestao Descentralizada do Suas	FMAS	43.680,00	43.680,00	0,00	0,00	0,00	0,00	43.680,00
Indice de Gestao Descentralizada - Igdbrf	FMAS	190.944,00	190.944,00	0,00	0,00	0,00	0,00	190.944,00
Acessuas	FMAS	2.080,00	2.080,00	0,00	0,00	0,00	0,00	2.080,00
Bcp na Escola - Questionario a Ser Aplic	FMAS	1.560,00	1.560,00	0,00	0,00	0,00	0,00	1.560,00
Acoes Estrategicas do PETI	FMAS	52.416,00	52.416,00	0,00	0,00	0,00	0,00	52.416,00
Outras Transferencias do FNAS	FMAS	52.000,00	52.000,00	43.572,06	31,64	79.131,83	152,18	-27.131,83
Transferencias do Salario-Educao	FME	1.097.449,60	1.097.449,60	177.588,72	8,23	446.376,40	40,67	651.073,20

MISSAO VELHA

Relatório Resumido da Execução Orçamentária

Balanco Orçamentário - Receitas

Orçamentos Fiscal e Seguridade Social

Maio/2017 a Abril/2018

LRF. Art. 52 inciso I, alíneas "a" e "b" do inciso II e parágr. 1º - Anexo I

R\$ Unidades

RECEITAS		Previsão	Previsão	Realizada no Bimestre		Realizada até o Bimestre		Saldo
		Inicial	Atualizada	Valor	(%)	Valor	(%)	a Realizar
			(a)	(b)	(b/a)	(c)	(c/a)	(a-c)
Transfer. Diretas do FNDE - Prog. Dinhei	FME	2.080,00	2.080,00	0,00	0,00	0,00	0,00	2.080,00
PNAE - Ensino Fundamental	FME	329.966,52	329.966,52	72.561,60	11,11	72.561,60	21,99	257.404,92
PNAEC - Creche Programa Nacional de Alim	FME	362.232,00	362.232,00	25.851,20	3,60	25.851,20	7,14	336.380,80
PNAEP - Pre-Escolar Programa Nac. de Ali	FME	101.920,00	101.920,00	17.680,80	8,76	17.680,80	17,35	84.239,20
PNAE - EJA Programa Nac. de Alimentacao	FME	25.825,80	25.825,80	7.296,00	14,27	7.296,00	28,25	18.529,80
PNAE - AEE Programa Nacional de Alimenta	FME	6.760,00	6.760,00	2.162,40	16,15	2.162,40	31,99	4.597,60
PNAE - Mais Educacao	FME	178.588,80	178.588,80	0,00	0,00	0,00	0,00	178.588,80
Tran.Dir.FNDE Ref.ao Progr.Nacional de A	FME	563.765,28	563.765,28	284.165,42	41,92	402.304,88	71,36	161.460,40
Transferencia Financeira do ICMS - Deson	PMMV	15.600,00	15.600,00	2.325,50	7,53	4.651,00	29,81	10.949,00
Demais Transferencias da Uniao	PMMV	532.480,00	532.480,00	0,00	0,00	0,00	0,00	532.480,00
Outras Transf.Decorrentes de Comp. Finan	PMMV	1.040,00	1.040,00	0,00	0,00	0,00	0,00	1.040,00
Outras Transferencias de Convenios da Un	PMMV	20.800,00	20.800,00	281.215,48	1.352,00	3.655.598,48	,99	-
Cota Parte do Simples Nacional	PMMV	39.520,00	39.520,00	32.601,33	35,31	55.362,80	140,09	-15.842,80
Transferências dos Estados e do Dis		8.312.609,01	8.312.609,01	1.035.335,90	5,98	2.471.189,72	29,73	5.841.419,29
Cota-Parte do ICMS	PMMV	4.461.600,00	4.461.600,00	750.949,51	8,80	1.651.350,14	37,01	2.810.249,86
Cota-Parte do IPVA	PMMV	1.570.400,00	1.570.400,00	238.465,90	7,42	748.018,66	47,63	822.381,34
Cota-Parte do IPI - Municipios	PMMV	22.880,00	22.880,00	3.614,97	8,23	7.810,25	34,14	15.069,75
Cota-Parte da Contribuicao de Intervenca	PMMV	62.400,00	62.400,00	15.710,68	25,18	33.471,23	53,64	28.928,77
Demais Transferencias do Estado	PMMV	379.600,00	379.600,00	13.994,84	1,00	17.939,44	4,73	361.660,56
Cras-Estado	FMAS	41.600,00	41.600,00	12.600,00	30,29	12.600,00	30,29	29.000,00
Creas-Estado	FMAS	10.400,00	10.400,00	0,00	0,00	0,00	0,00	10.400,00
Beneficios Eventuais - Be	FMAS	13.104,00	13.104,00	0,00	0,00	0,00	0,00	13.104,00
Transferencia de Recursos do Estado p/P	FMS	561.600,00	561.600,00	0,00	0,00	0,00	0,00	561.600,00
Outras Transf. Dir. Fund. Nacio. Desenvo	FME	52.000,00	52.000,00	0,00	0,00	0,00	0,00	52.000,00

MISSAO VELHA

Relatório Resumido da Execução Orçamentária

Balanço Orçamentário - Receitas

Orçamentos Fiscal e Seguridade Social

Maio/2017 a Abril/2018

LRF. Art. 52 inciso I, alíneas "a" e "b" do inciso II e parágrafo 1º - Anexo I

R\$ Unidades

RECEITAS	Previsão Inicial	Previsão Atualizada (a)	Realizada no Bimestre		Realizada até o Bimestre		Saldo a Realizar (a-c)	
			Valor (b)	(%) (b/a)	Valor (c)	(%) (c/a)		
Outras Transferências de Convênio dos Es	PMMV	1.137.025,01	1.137.025,01	0,00	0,00	0,00	0,00	1.137.025,01
Transferências de Outras Instituições		24.612.452,80	24.612.452,80	3.267.393,34	7,26	8.099.838,77	32,91	16.512.614,03
Transf.Recur.do Fundo de Man.Desenv. da	FME	17.254.398,72	17.254.398,72	2.889.678,8	8,66	6.531.522,24	,85	10.722.876,
Transferencia de Recursos da Complementa	FME	4.414.832,45	4.414.832,45	0,00	0,00	1.190.602,00	26,97	3.224.230,45
Transferencia de Recursos da Complementa	FME	2.943.221,63	2.943.221,63	377.714,53	0,13	377.714,53	12,83	2.565.507,10
AJUSTE DO FUNDEB	FME	0,00	0,00	0,00	0,00	0,00	0,00	0,00
Outras Receitas Correntes		388.440,00	388.440,00	8.134,13	0,88	809.003,83	208,27	-420.563,83
Multas Administrativas, Contratuais		252.200,00	252.200,00	0,00	7,26	0,00	32,91	252.200,00
Multas Previstas na Legislação do Transi	PMMV	228.800,00	228.800,00	0,00	0,00	0,00	0,00	228.800,00
Multas e Juros de Mora do IPTU	PMMV	2.600,00	2.600,00	0,00	0,00	0,00	0,00	2.600,00
Receita da Dívida Ativa Não-Tributária d	PMMV	10.400,00	10.400,00	0,00	0,00	0,00	0,00	10.400,00
Multas Aplicadas Pelos Tribunais de Cont	PMMV	10.400,00	10.400,00	0,00	0,00	0,00	0,00	10.400,00
Indenizações, Restituições e Ressar		125.840,00	125.840,00	7.235,84	2,59	790.748,51	628,38	-664.908,51
INDENIZACOES E RESTITUICOES	FMS	0,00	0,00	0,00	0,00	0,00	0,00	0,00
Outras Indenizações	FME	0,00	0,00	4.536,36	0,00	5.618,30	0,00	-5.618,30
Outras Indenizações	FMS	0,00	0,00	2.121,44	0,00	2.503,32	0,00	-2.503,32
Outras Indenizações	PMMV	0,00	0,00	472,04	0,00	1.862,54	0,00	-1.862,54
Outras Indenizações	PMMV	1.040,00	1.040,00	0,00	0,00	0,00	0,00	1.040,00
Outras Restituições (FALTAS E OUTRAS)	PMMV	124.800,00	124.800,00	0,00	0,00	769.367,90	16,48	-644.567,90
Outras Restituições	FMAS	0,00	0,00	106,00	0,00	11.396,45	0,00	-11.396,45
Demais Receitas Correntes		10.400,00	10.400,00	898,29	1,40	18.255,32	175,53	-7.855,32
Outras Receitas - Financeiras	PMMV	10.400,00	10.400,00	898,29	7,26	18.255,32	175,53	-7.855,32
Receitas de Capital		5.925.600,00	5.925.600,00	385.000,00	3,80	553.117,84	9,33	5.372.482,16
Operações de Crédito		52.000,00	52.000,00	0,00	0,88	0,00	208,27	52.000,00
Operações de Crédito - Mercado Inte		52.000,00	52.000,00	0,00	1,40	0,00	175,53	52.000,00
Outras Operações de Crédito Internas -	PMMV	52.000,00	52.000,00	0,00	0,00	0,00	0,00	52.000,00

MISSAO VELHA

Relatório Resumido da Execução Orçamentária

Balanco Orçamentário - Receitas

Orçamentos Fiscal e Seguridade Social

Maio/2017 a Abril/2018

LRF. Art. 52 inciso I, alíneas "a" e "b" do inciso II e parágrafo 1º - Anexo I

R\$ Unidades

RECEITAS	Previsão Inicial	Previsão Atualizada (a)	Realizada no Bimestre		Realizada até o Bimestre		Saldo a Realizar (a-c)
			Valor (b)	(%) (b/a)	Valor (c)	(%) (c/a)	
Alienação de Bens	41.600,00	41.600,00	0,00	0,88	0,00	208,27	41.600,00
Alienação de Bens Móveis	20.800,00	20.800,00	0,00	1,40	0,00	175,53	20.800,00
Alienacao de Outros Bens Moveis							
PMMV	20.800,00	20.800,00	0,00	0,00	0,00	0,00	20.800,00
Alienação de Bens Imóveis	20.800,00	20.800,00	0,00	1,40	0,00	175,53	20.800,00
Alienacao de Outros Bens Imoveis							
PMMV	20.800,00	20.800,00	0,00	0,00	0,00	0,00	20.800,00
Transferências de Capital	5.832.000,00	5.832.000,00	385.000,00	3,86	553.117,84	9,48	5.278.882,16
Transferências da União e de suas E	5.592.800,00	5.592.800,00	0,00	1,40	123.117,84	2,20	5.469.682,16
Transferencias de Recursos do Sistema Un							
FMS	20.800,00	20.800,00	0,00	0,00	0,00	0,00	20.800,00
Transferencias de Recursos do Sistema Un							
FMS	52.000,00	52.000,00	0,00	0,00	0,00	0,00	52.000,00
Transferencias de Convenio da Uniao p/ o							
FMS	52.000,00	52.000,00	0,00	0,00	0,00	0,00	52.000,00
Transferencias de Recursos Destinados a							
FME	260.000,00	260.000,00	0,00	0,00	123.117,84	17,35	136.882,16
Transferencias de Recursos Destinados a							
FME	52.000,00	52.000,00	0,00	0,00	0,00	0,00	52.000,00
Transferencias de Convenio da Uniao Dest							
FME	104.000,00	104.000,00	0,00	0,00	0,00	0,00	104.000,00
Outras Transferencias da Uniao							
PMMV	5.052.000,00	5.052.000,00	0,00	0,00	0,00	0,00	5.052.000,00
Transferências dos Estados e do Dis	239.200,00	239.200,00	385.000,00	94,06	430.000,00	179,77	-190.800,00
Transferencias de Convenio dos Estados p							
FMS	52.000,00	52.000,00	385.000,00	312,02	430.000,00	16,92	-378.000,00
Transferencias de Convenio dos Estados D							
FME	52.000,00	52.000,00	0,00	0,00	0,00	0,00	52.000,00
Outras Transferencias dos Estados							
PMMV	52.000,00	52.000,00	0,00	0,00	0,00	0,00	52.000,00
Outras Transferencias de Convenio da Uni							
PMMV	52.000,00	52.000,00	0,00	0,00	0,00	0,00	52.000,00
Outras Transferencias de Convenio dos Es							
PMMV	31.200,00	31.200,00	0,00	0,00	0,00	0,00	31.200,00
Renúncia	-5.634.636,80	-5.634.636,80	894.184,79	3,80	2.066.879,01	9,33	-7.701.515,81
Deduções do Fundeb	-5.634.636,80	-5.634.636,80	894.184,79	3,86	2.066.879,01	9,48	-7.701.515,81
Dedução para a formação do FUNDEB -	-5.634.636,80	-5.634.636,80	894.184,79	94,06	2.066.879,01	179,77	-7.701.515,81
Deducao de Receita do FPM - FUNDEB e Red							
PMMV	-4.420.000,00	-4.420.000,00	695.080,71	-8,13	1.584.416,71	,85	-
DEDUTORA DO AJUSTE DO FUNDEB							
FME	0,00	0,00	0,00	0,00	0,00	0,00	0,00
Deducao de Receita para a Formacao do FU							
PMMV	-540,80	-540,80	32,87	-3,52	96,24	-17,80	-637,04
Deducao de Receita p/ a Formacao do FUND							
PMMV	-3.120,00	-3.120,00	465,10	-7,53	930,20	-29,81	-4.050,20

MISSAO VELHA

Relatório Resumido da Execução Orçamentária

Balanco Orçamentário - Receitas

Orçamentos Fiscal e Seguridade Social

Maio/2017 a Abril/2018

LRF. Art. 52 inciso I, alíneas "a" e "b" do inciso II e parágr. 1º - Anexo I

R\$ Unidades

RECEITAS	Previsão Inicial	Previsão Atualizada (a)	Realizada no Bimestre		Realizada até o Bimestre		Saldo a Realizar (a-c)
			Valor	(%)	Valor	(%)	
			(b)	(b/a)	(c)	(c/a)	
Deducao de Receita para a Formacao do FU PMMV	-892.320,00	-892.320,00	150.189,91	-8,80	330.270,04	-37,01	-
Deducao de Receita para Formacao do FUND PMMV	-314.080,00	-314.080,00	47.693,20	-7,42	149.603,76	-47,63	-463.683,76
Deducao de Receita para a Formacao do FU PMMV	-4.576,00	-4.576,00	723,00	-8,23	1.562,06	-34,14	-6.138,06
SUBTOTAL DAS RECEITAS (I)	74.169.253,30	74.169.253,30	12.246.091,76	11,41	28.797.821,09	50,36	41.237.674,19
SALDOS DE EXERCÍCIOS ANTERIORES (II)					0,00		
SUBTOTAL (III) = (I+II)	74.169.253,30	74.169.253,30	12.246.091,76	11,41	28.797.821,09	50,36	41.237.674,19
DÉFICIT (IV)						-	
TOTAL (III + IV)	74.169.253,30	74.169.253,30	12.246.091,76	11,41	28.797.821,09	50,36	41.237.674,19


Gestor DIEGO GONDIM FEITOSA

C.P.F. 027.400.853-03


Cont.Int. ISAQUE EVANGELISTA CRUZ

C.P.F. 168.181.563-04


Contador LEONARDO JOSE MACEDO

C.P.F. 246.015.433-04

Relatório Resumido da Execução Orçamentária
Balço Orçamentário - Despesas
 Orçamentos Fiscal e Seguridade Social
 Maio/2017 a Abril/2018

LRF. Art. 53 inciso II, alíneas "c" - Anexo II

R\$ Unidades

DESPESAS	Dotação Inicial (a)	Créditos Adicionais (b)	Dotação Atualizada (c=a+b)	Empenhada no Bimestre (d)	Empenhada até o Bimestre (e)	Liquidada no Bimestre (f)	Liquidada até o Bimestre (g)	% h=g/c	Saldo (i=c-e)
3.3.90.47.00OBRIGAÇÕES TRIBUTÁRIAS E CONTR	569.920,00	-239.454,08	330.465,92	217.999,20	281.877,56	217.999,20	281.877,56	85,30	48.588,36
3.3.90.48.00OUTROS AUX. FINAN. A PESSOAS F	384.640,00	0,00	384.640,00	0,00	316.875,00	78.585,00	79.599,00	20,69	67.765,00
3.3.90.91.00SENTENÇAS JUDICIAIS	1.365.151,68	75.354,20	1.440.505,88	913.962,70	1.415.864,89	913.962,70	1.415.728,06	98,28	24.640,99
3.3.90.92.00DESPESAS DE EXERCÍCIOS ANTERIO	1.990.351,92	-655.631,67	1.334.720,25	16.381,12	889.831,14	89.008,34	889.831,14	66,67	444.889,11
3.3.90.93.00INDENIZAÇÕES E RESTITUIÇÕES	82.160,00	-31.431,07	50.728,93	3.069,07	43.248,93	3.069,07	43.248,93	85,25	7.480,00
DESPESAS DE CAPITAL	9.487.971,32	-1.281.625,83	8.206.345,49	3.263.687,16	6.833.769,24	2.030.178,94	2.382.431,95	0,29	1.372.576,25
INVESTIMENTOS	8.177.931,32	-581.625,83	7.596.305,49	3.005.394,77	6.268.250,51	1.766.880,23	1.899.517,50	0,25	1.328.054,98
APLICAÇÕES DIRETAS	8.177.931,32	-581.625,83	7.596.305,49	3.005.394,77	6.268.250,51	1.766.880,23	1.899.517,50	0,25	1.328.054,98
4.4.90.51.00OBRAS E INSTALAÇÕES	6.782.535,32	-549.434,77	6.233.100,55	2.936.121,47	6.039.037,21	1.614.366,93	1.747.004,20	28,03	194.063,34
4.4.90.52.00EQUIPAMENTOS E MATERIAL PERMAN	1.395.396,00	-32.191,06	1.363.204,94	69.273,30	229.213,30	152.513,30	152.513,30	11,19	1.133.991,64
INVERSÕES FINANCEIRA	118.040,00	-100.000,00	18.040,00	0,00	0,00	0,00	0,00	0,00	18.040,00
APLICAÇÕES DIRETAS	118.040,00	-100.000,00	18.040,00	0,00	0,00	0,00	0,00	0,00	18.040,00
4.5.90.61.00AQUISIÇÃO DE IMÓVEIS	118.040,00	-100.000,00	18.040,00	0,00	0,00	0,00	0,00	0,00	18.040,00
AMORTIZAÇÃO DA DÍVID	1.192.000,00	-600.000,00	592.000,00	258.292,39	565.518,73	263.298,71	482.914,45	0,82	26.481,27
APLICAÇÕES DIRETAS	1.192.000,00	-600.000,00	592.000,00	258.292,39	565.518,73	263.298,71	482.914,45	0,82	26.481,27
4.6.90.71.00PRINCIPAL DA DÍVIDA CONTRATUAL	1.192.000,00	-600.000,00	592.000,00	258.292,39	565.518,73	263.298,71	482.914,45	81,57	26.481,27
RESERVA DE CONTINGÊN	750.000,00	0,00	750.000,00	0,00	0,00	0,00	0,00	0,00	750.000,00
RESERVA DE CONTINGÊN	750.000,00	0,00	750.000,00	0,00	0,00	0,00	0,00	0,00	750.000,00
RESERVA DE CONTINGÊN	750.000,00	0,00	750.000,00	0,00	0,00	0,00	0,00	0,00	750.000,00
9.9.99.99.00RESERVA DE CONTINGÊNCIA	750.000,00	0,00	750.000,00	0,00	0,00	0,00	0,00	0,00	750.000,00
SUBTOTAL DAS DESPESAS(I)	74.169.253,30	0,00	74.169.253,30	22.276.135,05	42.052.282,31	12.730.931,29	23.049.438,25	0,31	42.052.282,31
SUPERÁVIT (II)							5.748.382,84		
TOTAL (I+II)	74.169.253,30	0,00	74.169.253,30	22.276.135,05	42.052.282,31	12.730.931,29	28.797.821,09	0,31	42.052.282,31

Relatório Resumido da Execução Orçamentária

Balço Orçamentário - Despesas

Orçamentos Fiscal e Seguridade Social

Maio/2017 a Abril/2018

LRF. Art. 53 inciso II, alíneas "c" - Anexo II

R\$ Unidades

DESPESAS	Dotação Inicial (a)	Créditos Adicionais (b)	Dotação Atualizada (c=a+b)	Empenhada no Bimestre (d)	Empenhada até o Bimestre (e)	Liquidada no Bimestre (f)	Liquidada até o Bimestre (g)	% h=g/c	Saldo (i=c-e)
----------	---------------------------	-------------------------------	----------------------------------	---------------------------------	------------------------------------	---------------------------------	------------------------------------	------------	------------------



Gestor DIEGO GONDIM FEITOSA

C.P.F. 027.400.853-03



Cont.Int. ISAQUE EVANGELISTA CRUZ

C.P.F. 168.181.563-04



Contador LEONARDO JOSE MACEDO

C.P.F. 246.015.433-04

Relatório Resumido da Execução Orçamentária
Demonstrativo da Execução das Despesas por Função/Subfunção
 Orçamentos Fiscal e Seguridade Social
 Janeiro a Abril de 2018/Bimestre Março-Abril

LRF. Art. 53 inciso II, alíneas "c" - Anexo II

R\$ Unidades

Descrição	Dotação Inicial	Dotação Atualizada (a)	Empenhada no Bimestre (b)	Empenhada até o Bimestre (c)	Liquidada no Bimestre (d)	Liquidada até o Bimestre (e)	% e/te	% e/a	Saldo (c-e)
01 LEGISLATIVA	2.535.000,00	2.535.000,00	0,00	0,00	0,00	0,00	0,00	0,00	2.535.000,00
01031 ACAO LEGISLATIVA	2.535.000,00	2.535.000,00	0,00	0,00	0,00	0,00	0,00	0,00	2.535.000,00
03 ESSENCIAL - JUSTICA	318.760,00	268.760,00	44.354,32	89.926,59	44.354,32	89.926,59	100,00	33,46	178.833,41
03091 DEFESA DA ORDEM JURIDICA	318.760,00	268.760,00	44.354,32	89.926,59	44.354,32	89.926,59	100,00	33,46	178.833,41
04 ADMINISTRACAO	7.232.935,68	7.152.736,46	3.290.586,27	5.341.513,29	2.199.735,53	3.755.886,24	80,17	59,18	1.811.223,17
04122 ADMINISTRACAO GERAL	7.157.535,68	6.951.316,46	3.162.486,27	5.213.413,29	2.189.060,53	3.745.211,24	71,84	53,88	1.737.903,17
04124 CONTROLE INTERNO	75.400,00	201.420,00	128.100,00	128.100,00	10.675,00	10.675,00	8,33	5,30	73.320,00
06 SEGURANCA PUBLICA	276.640,00	276.640,00	1.330,00	2.030,16	1.330,00	2.030,16	100,00	0,73	274.609,84
06122 ADMINISTRACAO GERAL	276.640,00	276.640,00	1.330,00	2.030,16	1.330,00	2.030,16	100,00	0,73	274.609,84
08 ASSISTENCIA SOCIAL	6.869.924,00	5.673.336,21	1.441.096,07	2.090.468,31	376.082,49	777.850,18	189,91	42,88	3.582.867,90
08122 ADMINISTRACAO GERAL	1.743.740,00	1.908.236,43	486.425,14	928.754,72	240.562,42	520.057,45	56,00	27,25	979.481,71
08241 ASSISTENCIA AO IDOSO	222.500,00	222.500,00	6.060,38	10.727,00	6.060,38	10.727,00	100,00	4,82	211.773,00
08242 ASSISTENCIA AO PORTADOR DE DEFICIENCIA	45.760,00	45.760,00	0,00	0,00	0,00	0,00	0,00	0,00	45.760,00
08243 ASSISTENCIA - CRIANCA E AO ADOLESCENTE	1.006.460,00	793.381,81	154.532,62	173.509,10	17.478,77	18.220,25	10,50	2,30	619.872,71
08244 ASSISTENCIA COMUNITARIA	3.836.904,00	2.688.897,97	794.077,93	977.477,49	111.980,92	228.845,48	23,41	8,51	1.711.420,48
08334 FOMENTO AO TRABALHO	14.560,00	14.560,00	0,00	0,00	0,00	0,00	0,00	0,00	14.560,00
10 SAUDE	13.468.937,48	14.179.703,82	3.880.734,02	10.195.015,00	3.180.733,58	5.496.569,16	285,13	147,54	3.984.688,82
10122 ADMINISTRACAO GERAL	4.248.210,72	3.795.205,32	926.525,50	2.916.979,90	556.660,91	1.287.649,76	44,14	33,93	878.225,42
10301 ATENCAO BASICA	6.293.974,76	6.237.062,63	2.536.980,66	3.982.642,41	1.811.964,34	2.801.768,09	70,35	44,92	2.254.420,22
10302 ASSISTENCIA HOSPITALAR E AMBULATORIAL	2.597.912,00	3.812.510,46	377.173,18	3.177.672,30	784.012,44	1.351.402,71	42,53	35,45	634.838,16
10303 SUPORTE PROFILATICO E TERAPEUTICO	217.200,00	169.319,62	18.748,89	31.514,60	18.748,89	31.514,60	100,00	18,61	137.805,02
10305 VIGILANCIA EPIDEMIOLOGICA	111.640,00	165.605,79	21.305,79	86.205,79	9.347,00	24.234,00	28,11	14,63	79.400,00
12 EDUCACAO	32.319.394,72	29.773.258,58	7.723.473,79	13.688.776,30	5.468.601,56	10.792.873,20	334,01	122,09	16.084.482,28
12122 ADMINISTRACAO GERAL	2.339.104,14	2.503.617,23	820.366,93	1.833.719,43	257.653,94	983.538,44	53,64	39,28	669.897,80
12128 FORMACAO DE RECURSOS HUMANOS	224.000,00	224.000,00	0,00	0,00	0,00	0,00	0,00	0,00	224.000,00
12361 ENSINO FUNDAMENTAL	26.278.250,58	23.537.299,35	6.321.389,34	10.422.641,36	4.629.230,10	8.376.919,25	80,37	35,59	13.114.657,99
12365 EDUCACAO INFANTIL	3.020.080,00	3.050.382,00	581.249,02	1.431.010,01	581.249,02	1.431.010,01	100,00	46,91	1.619.371,99
12366 EDUCACAO DE JOVENS E ADULTOS	457.960,00	457.960,00	468,50	1.405,50	468,50	1.405,50	100,00	0,31	456.554,50

Relatório Resumido da Execução Orçamentária
Demonstrativo da Execução das Despesas por Função/Subfunção
 Orçamentos Fiscal e Seguridade Social
 Janeiro a Abril de 2018/Bimestre Março-Abril

LRF. Art. 53 inciso II, alíneas "c" - Anexo II

R\$ Unidades

Descrição	Dotação Inicial	Dotação Atualizada (a)	Empenhada no Bimestre (b)	Empenhada até o Bimestre (c)	Liquidada no Bimestre (d)	Liquidada até o Bimestre (e)	% e/te	% e/a	Saldo (c-e)
13 CULTURA	951.600,00	968.480,80	33.854,21	47.511,62	19.300,01	32.957,42	69,37	9,05	920.969,18
13122 ADMINISTRACAO GERAL	348.400,00	364.005,80	33.854,21	47.511,62	19.300,01	32.957,42	69,37	9,05	316.494,18
13392 DIFUSCO CULTURAL	598.000,00	599.275,00	0,00	0,00	0,00	0,00	0,00	0,00	599.275,00
13695 TURISMO	5.200,00	5.200,00	0,00	0,00	0,00	0,00	0,00	0,00	5.200,00
15 URBANISMO	6.203.184,00	5.842.444,85	3.920.560,57	4.964.375,68	464.955,99	790.469,04	74,81	58,98	878.069,17
15122 ADMINISTRACAO GERAL	2.722.200,00	2.016.097,91	751.368,66	1.453.750,44	254.035,07	442.910,85	30,47	21,97	562.347,47
15451 INFRA ESTRUTURA URBANA	935.064,00	916.823,56	470.966,23	764.399,56	202.920,92	335.558,19	43,90	36,60	152.424,00
15452 SERVICOS URBANOS	2.545.920,00	2.909.523,38	2.698.225,68	2.746.225,68	8.000,00	12.000,00	0,44	0,41	163.297,70
16 HABITACAO	184.600,00	26.000,00	0,00	0,00	0,00	0,00	0,00	0,00	26.000,00
16482 HABITACAO URBANA	184.600,00	26.000,00	0,00	0,00	0,00	0,00	0,00	0,00	26.000,00
17 SANEAMENTO	96.720,00	23.520,00	0,00	0,00	0,00	0,00	0,00	0,00	23.520,00
17512 SANEAMENTO BASICO URBANO	96.720,00	23.520,00	0,00	0,00	0,00	0,00	0,00	0,00	23.520,00
18 GESTCO AMBIENTAL	9.360,00	9.360,00	0,00	0,00	0,00	0,00	0,00	0,00	9.360,00
18541 PRESERVACAO E CONSERVACAO AMBIENTAL	4.160,00	4.160,00	0,00	0,00	0,00	0,00	0,00	0,00	4.160,00
18542 CONTROLE AMBIENTAL	5.200,00	5.200,00	0,00	0,00	0,00	0,00	0,00	0,00	5.200,00
20 AGRICULTURA	1.340.437,42	4.258.394,23	108.361,07	3.584.309,33	850.964,71	1.040.932,56	222,68	153,37	674.084,90
20122 ADMINISTRACAO GERAL	864.273,42	764.273,42	107.951,02	168.712,52	55.894,02	108.855,52	64,52	14,24	595.560,90
20605 ABASTECIMENTO	378.144,00	3.260.419,80	410,05	3.211.875,80	777.798,69	797.444,03	24,83	24,46	48.544,00
20606 EXTENSCO RURAL	20.020,00	107.012,00	0,00	103.632,00	17.272,00	34.544,00	33,33	32,28	3.380,00
20607 IRRIGACAO	72.800,00	121.489,01	0,00	100.089,01	0,00	100.089,01	100,00	82,39	21.400,00
20608	5.200,00	5.200,00	0,00	0,00	0,00	0,00	0,00	0,00	5.200,00
24 COMUNICACOES	9.360,00	9.360,00	0,00	0,00	0,00	0,00	0,00	0,00	9.360,00
24122 ADMINISTRACAO GERAL	9.360,00	9.360,00	0,00	0,00	0,00	0,00	0,00	0,00	9.360,00
25 ENERGIA	768.560,00	14.560,00	0,00	0,00	0,00	0,00	0,00	0,00	14.560,00
25752 ENERGIA ELETRICA	768.560,00	14.560,00	0,00	0,00	0,00	0,00	0,00	0,00	14.560,00
26 TRANSPORTE	317.200,00	136.010,93	0,00	0,00	0,00	0,00	0,00	0,00	136.010,93
26782 TRANSPORTE RODOVIARIO	317.200,00	136.010,93	0,00	0,00	0,00	0,00	0,00	0,00	136.010,93
27 DESPORTO E LAZER	406.640,00	2.261.687,42	1.831.784,73	2.048.356,03	124.873,10	269.943,70	97,11	55,46	213.331,39

Relatório Resumido da Execução Orçamentária
Demonstrativo da Execução das Despesas por Função/Subfunção

Orçamentos Fiscal e Seguridade Social
 Janeiro a Abril de 2018/Bimestre Março-Abril

LRF. Art. 53 inciso II, alíneas "c" - Anexo II

R\$ Unidades

Descrição	Dotação Inicial	Dotação Atualizada (a)	Empenhada no Bimestre (b)	Empenhada até o Bimestre (c)	Liquidada no Bimestre (d)	Liquidada até o Bimestre (e)	% e/te	% e/a	Saldo (c-e)
27122 ADMINISTRACAO GERAL	225.160,00	427.638,30	23.215,61	239.786,91	82.116,70	227.187,30	94,75	53,13	187.851,39
27812 DESPORTO COMUNITARIO	181.480,00	1.834.049,12	1.808.569,12	1.808.569,12	42.756,40	42.756,40	2,36	2,33	25.480,00
28 ENCARGOS ESPECIAIS	110.000,00	10.000,00	0,00	0,00	0,00	0,00	0,00	0,00	10.000,00
28843 SERVICO DA DIVIDA INTERNA	110.000,00	10.000,00	0,00	0,00	0,00	0,00	0,00	0,00	10.000,00
99 RESERVA DE CONTINGENCIA	750.000,00	750.000,00	0,00	0,00	0,00	0,00	0,00	0,00	750.000,00
99999 RESERVA DE CONTINGENCIA	750.000,00	750.000,00	0,00	0,00	0,00	0,00	0,00	0,00	750.000,00
Total :	74.169.253,30	74.169.253,30	22.276.135,05	42.052.282,31	12.730.931,29	23.049.438,25	54,81	31,08	32.116.970,99



Gestor DIEGO GONDIM FEITOSA
C.P.F. 027.400.853-03



Contador LEONARDO JOSE MACEDO
C.P.F. 246.015.433-04



Cont.Int. ISAQUE EVANGELISTA CRUZ
C.P.F. 168.181.563-04

GOVERNO MUNICIPAL DE MISSAO VELHA
Relatório Resumido da Execução Orçamentária

Dem.das Receitas e Despesas com Manut.e Desenv.do Ensino

Orçamentos Fiscal e Seguridade Social
Janeiro/2018 a Abril/2018

LEI 9.394/96 - Art. 72. Anexo X

R\$ Milhares

RECEITAS	Previsão Inicial	Previsão Atualizada (a)	RECEITAS REALIZADAS		% (b/a)
			No Bimestre	Jan a Abr/2018 (d)	
RECEITA DE RESULTANTE DE IMPOSTOS (I)	31.870.947,68	31.870.947,68	4.942.863,24	11.532.869,15	36,19
Receitas Impostos	1.853.280,00	1.853.280,00	474.264,76	1.203.124,84	64,92
Receitas de Transferencias (III)	30.017.667,68	30.017.667,68	4.468.598,48	10.329.744,31	34,41
Dedução da Rec. p/form.do FUNDEB(II)	5.634.636,80	5.634.636,80	894.184,79	2.066.879,01	36,68
Outras Receitas de Transferencias (-) Transferencias Constituicoes Legais					
Transf. MULTIGOVERNAMENTAIS DO FUNDEB (IV)	25.709.902,40	25.709.902,40	3.444.982,06	8.546.215,17	3,01
TOTAL DAS RECEITAS (V) = (I + III - II)	62.606.000,00	62.606.000,00	8.517.276,93	19.795.734,45	3,16
DESPESAS COM MANUT. E DESENVOLVIMENTO DO ENSINO POR VINCULAÇÃO	Dotação Inicial	Dotação Atualizada (c)	DESPESAS LIQUIDADAS		% (d/c)
			No Bimestre	Jan a Abr/2018 (d)	
VINC.AS RECEITAS RESULT. DE IMPOSTOS (VI)	1.853.280,00	3.960.000,00	474.264,76	1.203.124,84	
Despesas com Ensino Fundamental (VII)	1.853.280,00	3.960.000,00	474.264,76	1.203.124,84	
Outras Despesas do Ensino					0,00
VINC.AO FUNDEB NO ENSINO FUNDAMENTAL (VIII)	10.187.908,00	27.298.276,02	6.190.604,47	12.381.208,94	0,00
Remuneracao dos Prof. do Magisterio	6.587.908,00	23.698.276,02	3.153.833,93	6.307.667,86	0,13
Outras Despesas do Ensino Fundamental	3.600.000,00	3.600.000,00	1.238.533,13	2.477.066,25	0,34
TOTAL DAS DESPESAS COM ENSINO (X)	24.082.376,00	62.516.552,04	11.531.501,05	8.784.734,11	0,18
TOTAL DAS DEDUÇÕES DAS DESPESAS COM ENSINO				4.725.623,47	
PERDA/GANHO NAS TRANSFERENCIAS DO FUNDEF (XI) = (II-IV)				6.479.336,16	
TOTAL CONSIDERADO P/ FINS LIMITE CONSTITUCIONAL (XII) = (VI) + (VIII) + (XI)				20.063.669,94	

GOVERNO MUNICIPAL DE MISSAO VELHA
Relatório Resumido da Execução Orçamentária

Dem.das Receitas e Despesas com Manut.e Desenv.do Ensino

Orçamentos Fiscal e Seguridade Social
Janeiro/2018 a Abril/2018

LEI 9.394/96 - Art. 72. Anexo X

R\$ Milhares

TABELA DE CUMPRIMENTO DOS LIMITES CONSTITUCIONAIS

Jan a Abr/2018 (d)

MÍNIMO DE 25% / 18% DAS RECEITAS RESULTANTES DE IMPOSTOS NA MANUTENÇÃO E DESENVOLVIMENTO DO ENSINO (XII / I) CAPUT DO ARTIGO 212 DA CF/88 28,44

MÍNIMO DE 60% / 30% DAS DESPESAS COM MDE NO ENSINO FUNDAMENTAL [(VII + VIII)*25%]
<CAPUT/ § 6º> DO ARTIGO 212 DA CF/88 28,49

MÍNIMO 60% DO FUNDEB NA REMUNERAÇÃO DO MAGISTÉRIO ENSINO FUNDAMENTAL (IX / VIII) 72,56
§ 5º DO ARTIGO 60 DO ADCT DA CF/88

DESPESAS TOTAIS COM MANUTENÇÃO E DESENV. DO ENSINO EM RELAÇÃO AO TOTAL DAS RECEITAS CORRESPONDENTES (X / V)

DESPESAS COM MANUT. E DESENV. DO ENSINO POR SUBFUNÇÃO	Dotação Inicial	Dotação Atualizada (c)	DESPESAS LIQUIDADAS		% (d/c)
			No Bimestre	Jan a Abr/2018 (d)	
ENSINO FUNDAMENTAL	26.278.250,58	23.537.299,35	4.629.230,10	8.376.919,25	
ENSINO MEDIO	0,00	0,00	0,00	0,00	
ENSINO SUPERIOR	0,00	0,00	0,00	0,00	
EDUCAÇÃO INFANTIL	3.020.080,00	3.050.382,00	581.249,02	1.431.010,01	
EDUCACAO JOVENS E ADULTOS	457.960,00	457.960,00	468,50	1.405,50	
OUTRAS FUNCOES	2.563.104,14	2.727.617,23	257.653,94	983.538,44	
TOTAL DAS DESPESAS	32.319.394,72	29.773.258,58	5.468.601,56	10.792.873,20	




Gestor: DIEGO GONDIM FEITOSA
C.P.F. 027.400.853-03

Contador: LEONARDO JOSE MACEDO
C.P.F. 246.015.433-04



Cont.Int. ISAQUE EVANGELISTA CRUZ
C.P.F. 168.181.563-04

MISSAO VELHA

Continuação

Relatório Resumido da Execução Orçamentária
Demonstrativo do Resultado PrimárioOrçamentos Fiscal e Seguridade Social
Janeiro a Abril de 2018 - Bimestre Mar/Abr

LRF. Art. 53 inciso III - Anexo IV

R\$ Unidades

RECEITAS FISCAIS	UG	Previsão atualizada 2018	RECEITAS REALIZADAS		
			No Bimestre	Até o Bimestre	Até o Bimestre Exerc. Anterior
Receitas Correntes		73.878.277,00	12.755.276,55	30.311.582,26	22.302.151,77
Impostos, Taxas e Contribuições de Melhoria		1.969.760,00	1.878.653,74	2.634.707,08	248.717,95
Impostos		1.874.080,00	1.838.663,23	2.569.714,16	219.489,73
Imposto de Renda Retido nas Fontes sobre Rendiment	PMMV	468.000,00	80.454,13	147.788,18	14.435,98
Impostos sobre a Renda e Proventos de Qualquer Nat	PMMV	0,00	15.259,12	16.920,26	0,00
Imposto sobre a Propriedade Predial Territorial Ur	PMMV	2.080,00	4.830,59	17.894,90	957,93
Receita da Divida Ativa do I.P.T.U.	PMMV	20.800,00	347,65	877,36	525,06
Imposto sobre Transmissao de Bens Imoveis - ITBI	PMMV	83.200,00	13.900,00	26.920,83	21.975,62
Imposto sobre Servicos de Qualquer Natureza	PMMV	1.300.000,00	375.080,04	1.010.520,93	181.595,14
Imposto sobre Serviços de Qualquer Natureza - Mult	PMMV	0,00	1.348.791,70	1.348.791,70	0,00
Taxas		95.680,00	39.990,51	64.992,92	29.228,22
Outras Taxas pelo Exercício do Poder de Polícia	PMMV	2.080,00	7,00	7,00	298,35
ALVARÁ	PMMV	0,00	12.057,45	28.287,93	27.676,17
Outras Taxas pela Prestacao de Servicos	PMMV	93.600,00	27.926,06	36.697,99	1.253,70
Contribuições		754.000,00	141.079,42	310.028,89	87.780,20
Contribuição para o Custeio do Serviço d		754.000,00	141.079,42	310.028,89	87.780,20
Contribuicao para o Custeio do Servico de Iluminac	PMMV	754.000,00	141.079,42	310.028,89	87.780,20
Receita Patrimonial		400.400,00	40.541,82	81.210,74	1.248.482,95
Exploração do Patrimônio Imobiliário do		3.120,00	0,00	0,00	0,00
Alugueis	PMMV	1.040,00	0,00	0,00	0,00
Outras Receitas Imobiliarias	PMMV	2.080,00	0,00	0,00	0,00
Valores Mobiliários		395.200,00	40.541,82	81.210,74	1.248.482,95
Rem. de Outros Dep. Banc.de Recur. Vinculado	PMMV	31.200,00	25.386,69	51.426,27	249.527,93
Rec. de Rem. de Dep. Banc. de Rec. Vinc. - FUNDEB	FME	47.840,00	1.603,70	4.458,85	249.527,93
Rec. de Rem. de Dep. Banc. de Rec. Vinc. - MDE	FME	62.400,00	3.162,46	5.540,29	249.527,93
Rec. de Rem. de Dep. Banc. de Rec. Vinc. - Fundo d	FMS	145.600,00	6.422,69	11.673,03	249.527,93
Rec. de Rem. de Dep. Banc. de Rec. Vinc. - FNAS	FMAS	67.600,00	3.966,28	8.112,30	249.527,93

MISSAO VELHA

Continuação

Relatório Resumido da Execução Orçamentária
Demonstrativo do Resultado PrimárioOrçamentos Fiscal e Seguridade Social
Janeiro a Abril de 2018 - Bimestre Mar/Abr

LRF. Art. 53 inciso III - Anexo IV

R\$ Unidades

RECEITAS FISCAIS	UG	Previsão atualizada 2018	RECEITAS REALIZADAS		
			No Bimestre	Até o Bimestre	Até o Bimestre Exerc. Anterior
Receita de Remuneracao de Depositos de Poupanca	PMMV	2.080,00	0,00	0,00	843,30
Remuneracao de Aplicacoes Extramercado	PMMV	2.080,00	0,00	0,00	0,00
Remuneracao de Outros Depositos de Recursos nao vi	PMMV	36.400,00	0,00	0,00	0,00
Demais Receitas Patrimoniais		2.080,00	0,00	0,00	0,00
Outras Receitas de Valores Mobiliarios	PMMV	1.040,00	0,00	0,00	0,00
Outras Receitas Patrimoniais	PMMV	1.040,00	0,00	0,00	0,00
Receita de Serviços		4.160,00	0,00	56.163,52	0,00
Serviços Administrativos e Comerciais Ge		2.080,00	0,00	0,00	0,00
Servicos Hospitalares	FMS	2.080,00	0,00	0,00	0,00
Outros Serviços		2.080,00	0,00	56.163,52	0,00
Outros Servicos	PMMV	2.080,00	0,00	56.163,52	0,00
Transferências Correntes		70.361.517,00	10.686.867,44	26.420.468,20	20.692.398,27
Transferências da União e de suas Entida		37.436.457,00	6.384.138,20	15.849.439,71	10.640.367,07
Cota-Parte do Fundo de Participacao dos Municipios	PMMV	22.100.000,00	3.475.403,75	7.922.083,97	7.371.019,92
Cota-Parte do Fundo de Participacao do Municipios	PMMV	1.860.083,00	0,00	0,00	0,00
Cota- Parte do Fundo de Participacao do Municipios	PMMV	794.592,00	0,00	0,00	0,00
COTA PARTE DO ITR - IMPOSTO TERRITORIAL RURAL	PMMV	2.704,00	164,35	481,29	856,03
Cota-Parte da Compensacao Financeira de Recursos M	PMMV	6.240,00	76,63	76,63	4.848,00
Cota-Parte Royalties-Compen.Financ.pela Produc.Pet	PMMV	8.320,00	2.381,90	4.780,74	21.502,42
Cota-Parte do Fundo Especial do Petroleo - FEP	PMMV	166.400,00	50.973,20	101.481,05	62.702,33
Piso de Atencao Basica - PAB Fixo	FMS	1.004.640,00	164.854,66	329.709,32	322.270,68
PISO DE ATENCAO BASICA VARIAVEL - PAB	FMS	0,00	479.155,78	984.815,78	0,00
PAB Variavel - Programa Saude da Familia	FMS	991.120,00	0,00	0,00	288.860,00
PAB Variavel - Programa Agentes Comunitarios de Sa	FMS	25.309,00	150.072,00	300.144,00	0,00
PAB Variavel - Programa Saude Bucal	FMS	226.720,00	0,00	0,00	102.580,00
PAB Variavel - NASF Nucleos de Apoio a Saude da Fa	FMS	249.600,00	0,00	0,00	80.000,00
PAB Variavel - PMAQ Prog. de Melhorias do Acesso e d	FMS	985.920,00	0,00	0,00	332.600,00

MISSAO VELHA

Continuação

Relatório Resumido da Execução Orçamentária
Demonstrativo do Resultado Primário

Orçamentos Fiscal e Seguridade Social
Janeiro a Abril de 2018 - Bimestre Mar/Abr

LRF. Art. 53 inciso III - Anexo IV

R\$ Unidades

RECEITAS FISCAIS	UG	Previsão atualizada 2018	RECEITAS REALIZADAS		
			No Bimestre	Até o Bimestre	Até o Bimestre Exerc. Anterior
Compensacao de Especificidades Regionais	FMS	5.200,00	0,00	0,00	0,00
Programa de Requalificacao de Ubs - Reformas	FMS	89.798,00	0,00	0,00	0,00
Assistencia Financeira Complementar-ACS-95%	FMS	932.560,00	0,00	0,00	275.503,80
Fortalec.de Pol.Afet as a Atuacao da Estrategia de	FMS	49.081,00	0,00	0,00	14.500,20
Teto Financeiro - Mac Ambulatorial e Hospitalar	FMS	1.431.040,00	277.094,72	423.142,08	441.913,07
CEO - Centro de Especialidades Odontologicas	FMS	123.552,00	39.600,00	39.600,00	39.600,00
Rede Viver sem Limites - RDEF - Ceo Estadual	FMS	20.800,00	0,00	0,00	0,00
Teto Municipal Rede Brasil sem Miseria (Bsor-Sm)	FMS	93.600,00	22.500,00	22.500,00	30.000,00
Teto Municipal Rede Cegonha (Rce-Rceg)	FMS	10.400,00	0,00	0,00	0,00
FAEC s/a - Mamografia para Rastreamento	FMS	10.400,00	0,00	0,00	0,00
Teto Municipal Rede Saude Mental (RSME)	FMS	353.246,00	0,00	0,00	113.220,00
Fundo de Acoes Estrategicas e Compensacao - FAEC	FMS	5.200,00	0,00	0,00	0,00
Piso Fixo de Vigilancia e Promocao da Saude - PFVS	FMS	119.915,00	0,00	0,00	31.097,28
Acoes Estruturantes de Vigilancia Sanitaria	FMS	54.080,00	0,00	0,00	0,00
Piso Estrategico - Gerenciamento de Risco de VS	FMS	5.200,00	0,00	0,00	0,00
Piso Fixo de Vigilancia Sanitaria - Parte Anvisa	FMS	1.705,00	0,00	0,00	1.025,50
Piso Fixo de Vigilancia Sanitaria - Parte - FNS	FMS	12.954,00	0,00	0,00	1.560,80
Incentivos Pontuais para Acoes de Serv.de Vig.em S	FMS	31.200,00	0,00	0,00	16.232,77
Assistencia Financeira Complementar-ACE-95%	FMS	84.152,00	0,00	0,00	43.348,50
Inc.Adic.Assistencia Financeira Complementar-ACE-9	FMS	7.012,00	0,00	0,00	0,00
Fortalec. de Pol.Afet as a Atuacao da Estrategia de	FMS	4.430,00	0,00	0,00	1.825,20
Inc.Adic.Fort.Pol. Afet as a Atuacao da Estrategia	FMS	369,00	0,00	0,00	456,30
Acoes Contingenciais de Vigilancia em Saude (Pvvs)	FMS	5.033,00	0,00	0,00	0,00
Programa de Assistencia Farmaceutica Basica	FMS	187.200,00	0,00	0,00	0,00
Programa Nac. de Qualificacao da Ass. Farmaceutica	FMS	24.960,00	0,00	0,00	0,00
Qualificacao da Gestao do SUS	FMS	10.400,00	0,00	0,00	0,00

MISSAO VELHA

Continuação

Relatório Resumido da Execução Orçamentária
Demonstrativo do Resultado PrimárioOrçamentos Fiscal e Seguridade Social
Janeiro a Abril de 2018 - Bimestre Mar/Abr

LRF. Art. 53 inciso III - Anexo IV

R\$ Unidades

RECEITAS FISCAIS	UG	Previsão atualizada 2018	RECEITAS REALIZADAS		
			No Bimestre	Até o Bimestre	Até o Bimestre Exerc. Anterior
Aquisicao de Equipamentos e Material Permanente	FMS	20.800,00	0,00	0,00	0,00
Programa de Requalificacao de UBS - Construcao	FMS	104.000,00	0,00	0,00	0,00
Programa de Requalificacao de Ubs - Ampliacao	FMS	81.993,00	0,00	0,00	0,00
Estruturacao de Unidades de Atencao Especializada	FMS	52.000,00	399.890,00	399.890,00	0,00
Incentivo para Construcao de Academias de Saude-In	FMS	10.400,00	0,00	0,00	0,00
Prog. de Financiamento das Acoes de Alimentacao e	FMS	10.400,00	0,00	0,00	12.000,00
Outros Programas Financ. por Transf. Fundo a Fundo	FMS	332.800,00	279.537,01	456.343,77	971,04
Piso Basico Variavel - Scfv - Fortalecimento de Vi	FMAS	671.840,00	95.413,69	95.413,69	0,00
Piso Basico Fixo - Cras - Uniao	FMAS	209.664,00	0,00	0,00	0,00
Outras Acoes de Protecao Social Basica	FMAS	12.480,00	0,00	0,00	86.400,00
Creas - Piso Fixo de Media Complexidade - PAEFI	FMAS	99.840,00	0,00	0,00	24.000,00
Piso de Transicao de Media Complexidade - Ptmc	FMAS	41.600,00	0,00	0,00	9.895,20
Piso de Alta Complexidade I - Crianca\Adolescente	FMAS	62.400,00	0,00	0,00	30.000,00
Outras Acoes de Protecao Social Especial	FMAS	10.400,00	0,00	0,00	0,00
Indice de Gestao Descentralizada do Suas - Igd/Sua	FMAS	43.680,00	0,00	0,00	36.948,42
Indice de Gestao Descentralizada - Igd/bf	FMAS	190.944,00	0,00	0,00	47.145,26
Acessuas	FMAS	2.080,00	0,00	0,00	0,00
Bcp na Escola - Questionario a Ser Aplicado	FMAS	1.560,00	0,00	0,00	0,00
Acoes Estrategicas do PETI	FMAS	52.416,00	0,00	0,00	4.200,00
Outras Transferencias do FNAS	FMAS	52.000,00	43.572,06	79.131,83	21.774,33
Transferencias do Salario-Educacao	FME	1.097.449,00	177.588,72	446.376,40	373.517,93
Transfer. Diretas do FNDE - Prog. Dinheiro Direto	FME	2.080,00	0,00	0,00	0,00
PNAE - Ensino Fundamental	FME	329.966,00	72.561,60	72.561,60	72.503,20
PNAEC - Creche Programa Nacional de Alimentacao Es	FME	362.232,00	25.851,20	25.851,20	29.275,20
PNAEP - Pre-Escolar Programa Nac. de Alimentacao E	FME	101.920,00	17.680,80	17.680,80	17.405,20
PNAE - EJA Programa Nac. de Alimentacao Escolar Jo	FME	25.825,00	7.296,00	7.296,00	4.723,20

MISSAO VELHA

Continuação

Relatório Resumido da Execução Orçamentária
Demonstrativo do Resultado PrimárioOrçamentos Fiscal e Seguridade Social
Janeiro a Abril de 2018 - Bimestre Mar/Abr

LRF. Art. 53 inciso III - Anexo IV

R\$ Unidades

RECEITAS FISCAIS	UG	Previsão atualizada 2018	RECEITAS REALIZADAS		
			No Bimestre	Até o Bimestre	Até o Bimestre Exerc. Anterior
PNAE - AEE Programa Nacional de Alimentacao Escola	FME	6.760,00	2.162,40	2.162,40	1.378,00
PNAE - Mais Educacao	FME	178.588,00	0,00	0,00	29.933,60
Tran.Dir.FNDE Ref.ao Progr.Nacional de Apoio Trans	FME	563.765,00	284.165,42	402.304,88	210.467,96
Transferencia Financeira do ICMS - Desoneracao - L	PMMV	15.600,00	2.325,50	4.651,00	5.106,73
Demais Transferencias da Uniao	PMMV	532.480,00	0,00	0,00	0,00
Outras Transf.Decorrentes de Comp. Financ. p/Explo	PMMV	1.040,00	0,00	0,00	0,00
Outras Transferencias de Convenios da Uniao	PMMV	20.800,00	281.215,48	3.655.598,48	12.599,50
Cota Parte do Simples Nacional	PMMV	39.520,00	32.601,33	55.362,80	12.599,50
Transferências dos Estados e do Distrito		8.312.609,00	1.035.335,90	2.471.189,72	2.279.255,22
Cota-Parte do ICMS	PMMV	4.461.600,00	750.949,51	1.651.350,14	1.499.629,30
Cota-Parte do IPVA	PMMV	1.570.400,00	238.465,90	748.018,66	650.898,06
Cota-Parte do IPI - Municipios	PMMV	22.880,00	3.614,97	7.810,25	0,00
Cota-Parte da Contribuicao de Intervencao no Domin	PMMV	62.400,00	15.710,68	33.471,23	34.824,25
Demais Transferencias do Estado	PMMV	379.600,00	13.994,84	17.939,44	11.809,06
Cras-Estado	FMAS	41.600,00	12.600,00	12.600,00	0,00
Creas-Estado	FMAS	10.400,00	0,00	0,00	0,00
Beneficios Eventuais - Be	FMAS	13.104,00	0,00	0,00	0,00
Transferencia de Recursos do Estado p/ Prog.Saude-	FMS	561.600,00	0,00	0,00	0,00
Outras Transf. Dir. Fund. Nacio. Desenvolvimento d	FME	52.000,00	0,00	0,00	82.094,55
Outras Transferencias de Convenio dos Estados	PMMV	1.137.025,00	0,00	0,00	0,00
Transferências de Outras Instituições Pú		24.612.451,00	3.267.393,34	8.099.838,77	7.772.775,98
Transf.Recur.do Fundo de Man.Desenv. da Educacao B	FME	17.254.398,00	2.889.678,81	6.531.522,24	7.030.862,92
Transferencia de Recursos da Complementacao da Uni	FME	4.414.832,00	0,00	1.190.602,00	741.913,06
Transferencia de Recursos da Complementacao da Uni	FME	2.943.221,00	377.714,53	377.714,53	0,00
AJUSTE DO FUNDEB	FME	0,00	0,00	0,00	0,00
Outras Receitas Correntes		388.440,00	8.134,13	809.003,83	24.772,40
Multas Administrativas, Contratuais e Ju		252.200,00	0,00	0,00	6.501,14

MISSAO VELHA

Continuação

Relatório Resumido da Execução Orçamentária
Demonstrativo do Resultado PrimárioOrçamentos Fiscal e Seguridade Social
Janeiro a Abril de 2018 - Bimestre Mar/Abr

LRF. Art. 53 inciso III - Anexo IV

R\$ Unidades

RECEITAS FISCAIS	UG	Previsão atualizada 2018	RECEITAS REALIZADAS		
			No Bimestre	Até o Bimestre	Até o Bimestre Exerc. Anterior
Multas e Juros de Mora do IPTU	PMMV	2.600,00	0,00	0,00	3.250,57
Multas Previstas na Legislação do Trânsito	PMMV	228.800,00	0,00	0,00	3.250,57
Receita da Dívida Ativa Não-Tributária de Outras R	PMMV	10.400,00	0,00	0,00	0,00
Multas Aplicadas Pelos Tribunais de Contas	PMMV	10.400,00	0,00	0,00	0,00
Indenizações, Restituições e Ressarcimen		125.840,00	7.235,84	790.748,51	0,00
Outras Indenizações	PMMV	1.040,00	0,00	0,00	0,00
Outras Indenizações	FME	0,00	4.536,36	5.618,30	0,00
INDENIZACOES E RESTITUICOES	FMS	0,00	0,00	0,00	0,00
Outras Indenizações	FMS	0,00	2.121,44	2.503,32	0,00
Outras Indenizações	PMMV	0,00	472,04	1.862,54	0,00
Outras Restituições (FALTAS E OUTRAS)	PMMV	124.800,00	0,00	769.367,90	0,00
Outras Restituições	FMAS	0,00	106,00	11.396,45	0,00
Demais Receitas Correntes		10.400,00	898,29	18.255,32	18.271,26
Outras Receitas - Financeiras	PMMV	10.400,00	898,29	18.255,32	18.271,26
RECEITAS FISCAIS DE CAPITAL (VI) = (II-III-IV-V)		5.904.800,00	385.000,00	553.117,84	330.873,19
Receitas de Capital		5.925.600,00	385.000,00	553.117,84	330.873,19
Operações de Crédito		52.000,00	0,00	0,00	0,00
Operações de Crédito - Mercado Interno		52.000,00	0,00	0,00	0,00
Outras Operações de Crédito Internas - Contratua	PMMV	52.000,00	0,00	0,00	0,00
Alienação de Bens		41.600,00	0,00	0,00	0,00
Alienação de Bens Móveis		20.800,00	0,00	0,00	0,00
Alienação de Outros Bens Móveis	PMMV	20.800,00	0,00	0,00	0,00
Alienação de Bens Imóveis		20.800,00	0,00	0,00	0,00
Alienação de Outros Bens Imóveis	PMMV	20.800,00	0,00	0,00	0,00
Transferências de Capital		5.832.000,00	385.000,00	553.117,84	330.873,19
Transferências da União e de suas Entida		5.592.800,00	0,00	123.117,84	0,00
Transferências de Recursos do Sistema Único de Saúde	FMS	20.800,00	0,00	0,00	0,00
Transferências de Recursos do Sistema Único de Saúde	FMS	52.000,00	0,00	0,00	0,00

Relatório Resumido da Execução Orçamentária
Demonstrativo do Resultado Primário

Orçamentos Fiscal e Seguridade Social
 Janeiro a Abril de 2018 - Bimestre Mar/Abr

LRF. Art. 53 inciso III - Anexo IV

R\$ Unidades

RECEITAS FISCAIS	UG	Previsão atualizada 2018	RECEITAS REALIZADAS		
			No Bimestre	Até o Bimestre	Até o Bimestre Exerc. Anterior
Transferencias de Convenio da Uniao p/ o Sistema U	FMS	52.000,00	0,00	0,00	0,00
Transferencias de Recursos Destinados a Programas	FME	260.000,00	0,00	123.117,84	0,00
Transferencias de Recursos Destinados a Programas	FME	52.000,00	0,00	0,00	0,00
Transferencias de Convenio da Uniao Destinadas a P	FME	104.000,00	0,00	0,00	0,00
Outras Transferencias da Uniao	PMMV	5.052.000,00	0,00	0,00	0,00
Transferências dos Estados e do Distrito		239.200,00	385.000,00	430.000,00	330.873,19
Transferencias de Convenio dos Estados p/ Sist.Uni	FMS	52.000,00	385.000,00	430.000,00	180.000,00
Transferencias de Convenio dos Estados Destin. a P	FME	52.000,00	0,00	0,00	0,00
Outras Transferencias dos Estados	PMMV	52.000,00	0,00	0,00	0,00
Outras Transferencias de Convenio da Uniao	PMMV	52.000,00	0,00	0,00	150.873,19
Outras Transferencias de Convenio dos Estados	PMMV	31.200,00	0,00	0,00	0,00
RECEITAS FISCAIS DE CAPITAL (VI) = (II-III-IV-V)		5.904.800,00	385.000,00	553.117,84	330.873,19
RECEITAS FISCAIS LÍQUIDAS (VII)		74.169.241,00	12.246.091,76	28.797.821,09	20.727.571,68


Gestor DIEGO GONDIM FEITOSA

C.P.F. 027.400.853-03


Contador LEONARDO JOSE MACEDO

C.P.F. 246.015.433-04


Cont.Int. ISAQUE EVANGELISTA CRUZ

C.P.F. 168.181.563-04

Relatório Resumido da Execução Orçamentária
Demonstrativo do Resultado Primário

Orçamentos Fiscal e Seguridade Social
 Janeiro a Abril de 2018 - Bimestre Mar/Abr

LRF. Art. 53 inciso III - Anexo IV

R\$ Unidades

DESPESAS FISCAIS	Dotação atualizada 2018	DESPESAS LIQUIDADAS		
		No Bimestre	Até o Bimestre	Até o Bimestre Exerc. Anterior
DESPESAS				
3.0.00.00.00 DESPESAS CORRENTES	65.212.907,81	10.700.752,35	20.667.006,30	5.358.264,76
3.1.00.00.00 PESSOAL E ENCARGOS SOCIAIS	35.563.871,36	6.741.187,52	13.249.885,31	0,00
3.1.90.00.00 APLICAÇÕES DIRETAS	35.563.871,36	6.741.187,52	13.249.885,31	0,00
3.1.90.04.00 CONTRATAÇÃO POR TEMPO DETERMINADO	1.600.420,00	419.361,95	657.562,29	0,00
3.1.90.11.00 VENCIMENTOS E VANT. FIXAS PESSOAL CIVI	27.832.926,80	5.740.568,29	10.952.439,26	0,00
3.1.90.13.00 OBRIGAÇÕES PATRONAIS	6.124.484,56	581.257,28	1.638.969,68	0,00
3.1.90.14.00 DIARIAS CIVIL	5.000,00	0,00	0,00	0,00
3.1.90.92.00 DESPESAS DE EXERCÍCIOS ANTERIORES	1.040,00	0,00	914,08	0,00
3.2.00.00.00 JUROS E ENCARGOS DA DÍVIDA	11.040,00	0,00	0,00	0,00
3.2.90.00.00 APLICAÇÕES DIRETAS	11.040,00	0,00	0,00	0,00
3.2.90.21.00 JUROS SOBRE A DÍVIDA POR CONTRATO	11.040,00	0,00	0,00	0,00
3.3.00.00.00 OUTRAS DESPESAS CORRENTES	29.637.996,45	3.959.564,83	7.417.120,99	5.358.264,76
3.3.30.00.00 TRANSF. A ESTADOS E AO DISTRITO FEDERAL	21.120,00	0,00	0,00	0,00
3.3.30.43.00 SUBVENÇÕES SOCIAIS	21.120,00	0,00	0,00	0,00
3.3.50.00.00 TRANSF. A INST. PRIV. SEM FINS LUCRATIVO	32.760,00	0,00	0,00	0,00
3.3.50.41.00 CONTRIBUIÇÕES	32.760,00	0,00	0,00	0,00
3.3.70.00.00 TRANSF. A INST. MULTIGOVERNAMENTAIS	327.600,00	17.660,77	125.542,81	0,00
3.3.71.70.00 RATEIO P/PARTICIPACAO EM CONSORCIO PUB	327.600,00	17.660,77	125.542,81	0,00
3.3.90.00.00 APLICAÇÕES DIRETAS	29.256.516,45	3.941.904,06	7.291.578,18	5.358.264,76
3.3.90.14.00 DIÁRIAS - CIVIL	570.940,00	13.100,00	30.250,00	32.970,00
3.3.90.30.00 MATERIAL DE CONSUMO	6.407.937,63	333.766,76	759.822,71	760.343,44
3.3.90.31.00 PREMIAÇÕES CULT.ART.CIENT.DESP.E OUTRA	25.195,00	0,00	0,00	3.600,00
3.3.90.32.00 MATERIAL, BEM OU SERVIÇO P/DISTRIBUICA	211.419,62	0,00	0,00	8.598,75
3.3.90.33.00 PASSAGENS E DESPESAS COM LOCOMOÇÃO	20.140,00	1.100,00	1.700,00	7.148,50
3.3.90.35.00 SERVIÇOS DE CONSULTORIA	20.000,00	0,00	0,00	0,00
3.3.90.36.00 OUTROS SERV. DE TERCEIROS PESSOA FÍSIC	2.227.705,82	389.571,34	441.148,84	862.342,95
3.3.90.36.05 ALUGUEL DE IMOVEIS	10.000,00	0,00	0,00	0,00
3.3.90.39.00 OUTROS SERV. DE TERC. PESSOA JURÍDICA	16.217.117,40	1.901.741,65	3.348.371,94	3.449.366,54
3.3.90.41.00 CONTRIBUIÇÕES	5.000,00	0,00	0,00	0,00
3.3.90.47.00 OBRIGAÇÕES TRIBUTÁRIAS E CONTRIBUTIVAS	330.465,92	217.999,20	281.877,56	201.500,00
3.3.90.48.00 OUTROS AUX. FINAN. A PESSOAS FÍSICAS	384.640,00	78.585,00	79.599,00	0,00
3.3.90.91.00 SENTENÇAS JUDICIAIS	1.440.505,88	913.962,70	1.415.728,06	3.855,30
3.3.90.92.00 DESPESAS DE EXERCÍCIOS ANTERIORES	1.334.720,25	89.008,34	889.831,14	13.110,72
3.3.90.93.00 INDENIZAÇÕES E RESTITUIÇÕES	50.728,93	3.069,07	43.248,93	15.428,56
4.0.00.00.00 DESPESAS DE CAPITAL	8.206.345,49	2.030.178,94	2.382.431,95	414.847,80
4.4.00.00.00 INVESTIMENTOS	7.596.305,49	1.766.880,23	1.899.517,50	414.847,80
4.4.90.00.00 APLICAÇÕES DIRETAS	7.596.305,49	1.766.880,23	1.899.517,50	414.847,80
4.4.90.51.00 OBRAS E INSTALAÇÕES	6.233.100,55	1.614.366,93	1.747.004,20	393.899,20
4.4.90.52.00 EQUIPAMENTOS E MATERIAL PERMANENTE	1.363.204,94	152.513,30	152.513,30	20.948,60

Relatório Resumido da Execução Orçamentária
Demonstrativo do Resultado Primário

Orçamentos Fiscal e Seguridade Social
 Janeiro a Abril de 2018 - Bimestre Mar/Abr

LRF. Art. 53 inciso III - Anexo IV

R\$ Unidades


DESPESAS FISCAIS	Dotação atualizada 2018	DESPESAS LIQUIDADAS		
		No Bimestre	Até o Bimestre	Até o Bimestre Exerc. Anterior
4.5.00.00.00 INVERSÕES FINANCEIRAS	18.040,00	0,00	0,00	0,00
4.5.90.00.00 APLICAÇÕES DIRETAS	18.040,00	0,00	0,00	0,00
4.5.90.61.00 AQUISIÇÃO DE IMÓVEIS	18.040,00	0,00	0,00	0,00
4.6.00.00.00 AMORTIZAÇÃO DA DÍVIDA	592.000,00	263.298,71	482.914,45	0,00
4.6.90.00.00 APLICAÇÕES DIRETAS	592.000,00	263.298,71	482.914,45	0,00
4.6.90.71.00 PRINCIPAL DA DÍVIDA CONTRATUAL RESGATA	592.000,00	263.298,71	482.914,45	0,00
9.0.00.00.00 RESERVA DE CONTINGÊNCIA	750.000,00	0,00	0,00	0,00
9.9.00.00.00 RESERVA DE CONTINGÊNCIA	750.000,00	0,00	0,00	0,00
9.9.99.00.00 RESERVA DE CONTINGÊNCIA	750.000,00	0,00	0,00	0,00
9.9.99.99.00 RESERVA DE CONTINGÊNCIA	750.000,00	0,00	0,00	0,00
TOTAL DAS DESPESAS	74.169.253,30	12.730.931,29	23.049.438,2	5.773.112,56
SALDO DE EXERCÍCIO ANTERIOR			5.230.675,73	
DESPESAS LIQUIDADAS	74.169.253,30	12.730.931,29	23.049.438,25	5.773.112,56
RESULTADO FINAL			10.979.058,57	



Gestor DIEGO GONDIM FEITOSA
C.P.F. 027.400.853-03



Contador LEONARDO JOSE MACEDO
C.P.F. 246.015.433-04



Cont.Int. ISAQUE EVANGELISTA CRUZ
C.P.F. 168.181.563-04

MISSAO VELHA

Relatório Resumido da Execução Orçamentária
Demonstrativo do Resultado Nominal
 Orçamentos Fiscal e Seguridade Social
 Janeiro a Abril de 2018 / Bimestre Março-Abril

LRF. Art. 53 inciso III - Anexo VI

R\$ Unidades


E S P E C I F I C A C A O	S A L D O		
	Em 31 de Dez 2017 (a)	Em 28 de Fev 2018 (b)	Em 30 de Abr 2018 (c)
DIVIDA CONSOLIDADA (I)	0	0	0
DEDUCOES (II)	(1.310.371,95)	14.536.627,18	18.737.518,18
Ativo Disponível	5.230.675,73	8.863.017,89	9.034.063,80
Haveres Financeiros	0	0	0
(-) Restos a Pagar Processados	6.541.047,68	-5.673.609,29	-9.703.454,38
DIVIDA CONSOLIDADA LIQUIDA (III) = (I-II)	0	0	0
RECEITA DE PRIVATIZACOES (IV)	0	0	0
PASSIVOS RECONHECIDOS (V)	0	0	0
DIVIDA FISCAL LIQUIDA (III+IV-V)	0	0	0

E S P E C I F I C A C A O	P E R I O D O D E R E F E R E N C I A	
	No Bimestre (c - b)	Ate o bimestre (c - a)
RESULTADO NOMINAL	0	0

FONTE: Balancetes Mensais



Gestor DIEGO GONDIM FEITOSA
C.P.F. 027.400.853-03



Contador LEONARDO JOSE MACEDO
C.P.F. 246.015.433-04



Cont.Int. ISAQUE EVANGELISTA CRUZ
C.P.F. 168.181.563-04

MISSAO VELHA

Relatório Redumido da Execução Orçamentária

Demonstrativo dos Restos a Pagar por Poder e Órgão

Orçamentos Fiscal e Seguridade Social

Janeiro a Abril de 2018 - Bimestre Marco-Abril

LRF. Art. 53 inciso V - Anexo II

R\$ Unidades

PODER / ÓRGÃO	RESTOS A PAGAR PROCESSADOS					RESTOS A PAGAR NÃO PROCESSADOS				
	INSCRITOS		Cancelados	Pagos	a Pagar	Inscritos	Cancelados	Pagos	a Pagar	
	Exercícios Anteriores	Em 2018								
FUNDO MUNICIPAL DE ASSISTENCIA SOCIAL	77.825,14	18.744,89	0,00	72.345,09	239.008,34	1.312.618,13	0,00	55.277,42	1.335.165,85	
FUNDO MUNICIPAL DE SAUDE-FMS	243.072,19	752.901,16	0,00	333.003,81	1.467.534,73	4.697.382,99	0,00	170.212,06	4.770.243,12	
FUNDO MUNICIPAL DE EDUCACAO-FME	255.656,72	827.963,30	0,00	992.051,26	3.371.859,21	2.893.377,16	0,00	163.879,71	2.985.154,17	
PREFEITURA MUNICIPAL DE MISSAO VELHA	918.353,32	321.257,88	0,00	869.054,87	2.095.235,12	10.024.312,62	0,00	835.925,10	10.106.740,84	
CAMARA MUNICIPAL	111.155,23	0,00	0,00	0,00	590,94	0,00	0,00	0,00	111.155,23	
Total	1.606.062,60	1.920.867,23	0,00	2.266.455,03	7.174.228,34	18.927.690,90	0,00	1.225.294,29	19.308.459,21	


Gestor DIEGO GONDIM FEITOSA**C.P.F.** 027.400.853-03

Contador LEONARDO JOSE MACEDO**C.P.F.** 246.015.433-04

Cont.Int./Sec.de Finanças

ISAQUE EVANGELISTA CRUZ

C.P.F. 168.181.563-04

Relatório Resumido da Execução Orçamentária
Dem. das Receitas de Oper. de Créd. e Despesas de Capital

Orçamentos Fiscal e Seguridade Social
 Janeiro a Abril de 2018 - Bimestre Mar/Abr

RREO - Anexo XI (LRF, art.53,&1ª Inciso 1)


R\$ Unidades

RECEITAS	Previsão atualizada (a)	RECEITAS REALIZADAS até o Bimestre (b)		SALDO A REALIZAR (c) = (a-b)
RECEITAS DE OPERAÇÕES DE CRÉDITOS (I)	0,00		0,00	0,00

DESPESAS	DOTAÇÃO ATUALIZADA (d)	DESPESAS EXECUTADAS até o Bimestre		SALDO A EXECUTAR (g) = (d) - (e+f)
		LIQUIDADAS (e)	INSCRITAS EM RESTOS A PAGAR NÃO PROCESSADOS (f)	
DESPESAS CAPITAL	0,00	0,00	0,00	0,00
(-) Incentivos Fiscais a Contribuinte				
(-) Incentivos Fiscais a Contribuinte				
(-) Incentivos Fiscais a Contribuinte por Inst.Financeiras				
DESPESAS DE CAPITAL LÍQUIDA (II)	0,00	0,00	0,00	0,00
RESULTADO PARA APURAÇÃO DA REGRA DE OURO (III) = (I-II)	0,00		0,00	0,00



Gestor DIEGO GONDIM FEITOSA
C.P.F. 027.400.853-03



Contador LEONARDO JOSE MACEDO
C.P.F. 246.015.433-04



Cont.Int. ISAQUE EVANGELISTA CRUZ
C.P.F. 168.181.563-04

Relatório Resumido da Execução Orçamentária
Dem.da Receitas de Alienação de Ativos e Aplic.dos Recursos

Orçamentos Fiscal e Seguridade Social
 Janeiro a Abril de 2018 - Bimestre Mar/Abr

RREO - Anexo XIV (LRF, art.53,&1ª Inciso III)

R\$ 1,00

RECEITAS	Previsão atualizada (a)	RECEITAS REALIZADAS (b)	SALDO A REALIZAR (c) = (a-b)
RECEITAS DE CAPITAL	0,00	0,00	0,00
ALIENAÇÃO DE ATIVOS	0,00	0,00	0,00
Alienação de Bens Móveis	0,00	0,00	0,00
Alienação de Bens Imóveis	0,00	0,00	0,00
TOTAL	0,00	0,00	0,00

DESPESAS APLICAÇÃO DOS RECURSOS DA ALIENAÇÃO DE ATIVOS	DOTAÇÃO ATUALIZADA (d)	DESPESAS EXECUTADAS até o Bimestre		SALDO A EXECUTAR (g) = (d) - (e+f)
		LIQUIDADAS (e)	INSCRITAS EM RESTOS A PAGAR NÃO PROCESSADOS (f)	
DESPESAS DE CAPITAL	0,00	0,00	0,00	0,00
Investimentos	0,00	0,00	0,00	0,00
Inversões Financeiras	0,00	0,00	0,00	0,00
Amortização da Dívida	0,00	0,00	0,00	0,00
DESPESAS CORRENTES DOS REGIMES DE PREVIDÊNCIAS	0,00	0,00	0,00	0,00
Regime Geral da Previdência Social	0,00	0,00	0,00	0,00
Regime Próprio dos Servidores Públicos	0,00	0,00	0,00	0,00
TOTAL	0,00	0,00	0,00	0,00

SALDO FINANCEIRO A APLICAR	EXEANT (h)	EXEATU (i) = (b) - (e+f)	SALDO ATUAL (j) = (h+i)
	0,00	0,00	0,00


Gestor DIEGO GONDIM FEITOSA

C.P.F. 027.400.853-03


Contador LEONARDO JOSE MACEDO

C.P.F. 246.015.433-04


Cont.Int. ISAQUE EVANGELISTA CRUZ

C.P.F. 168.181.563-04

GOVERNO MUNICIPAL DE MISSAO VELHA
 RELATÓRIO RESUMIDO DA EXECUÇÃO ORÇAMENTÁRIA
DEMONSTRATIVO DAS RECEITAS E DESPESAS PREVIDENCIÁRIAS DO REGIME PRÓPRIO DOS SERVIDORES PÚBLICOS
 2º BIMESTRE DE 2018

RREO - Anexo V (LRF, Art. 53, inciso II)

R\$ 1,00

RECEITAS PREVIDENCIÁRIAS	PREVISÃO INICIAL	PREVISÃO ATUALIZADA	RECEITAS REALIZADAS		
			No Bimestre	Até o Bimestre 2º 2018	Até o Bimestre 2º 2018
RECEITAS PREVIDENCIÁRIAS - RPPS (EXCETO INTRA-ORÇAMENTÁRIAS) (I)					
RECEITAS CORRENTES					
Receita de Contribuições					
Pessoal Civil					
Contribuição de Servidor Ativo Civil					
Contribuição de Servidor Inativo Civil					
Contribuição de Pensionista Civil					
Pessoal Militar					
Contribuição de Militar Ativo					
Contribuição de Militar Inativo					
Contribuição de Pensionista Militar					
Outras Contribuições Previdenciárias					
Compensação Previdenciária entre RGPS e RPPS					
Receita Patrimonial					
Receitas Imobiliárias					
Receitas de Valores Mobiliários					
Outras Receitas Patrimoniais					
Outras Receitas Correntes					
RECEITAS DE CAPITAL					
Alienação de Bens					
Outras Receitas de Capital					
RECEITAS PREVIDENCIÁRIAS - RPPS (EXCETO INTRA-ORÇAMENTÁRIAS) (II)					
REPASSES PREVIDENCIÁRIOS PARA COBERTURA DE DÉFICT - RPPS (III)					

SEM MOVIMENTO

GOVERNO MUNICIPAL DE MISSAO VELHA
RELATÓRIO RESUMIDO DA EXECUÇÃO ORÇAMENTÁRIA
DEMONSTRATIVO DAS RECEITAS E DESPESAS PREVIDENCIÁRIAS DO REGIME PRÓPRIO DOS SERVIDORES PÚBLICOS
2º BIMESTRE DE 2018

OUTROS APORTES AO RPPS (IV)					
TOTAL DAS RECEITAS PREVIDENCIÁRIAS - RPPS (V) = (I + II + III + IV)					

DESPESAS PREVIDENCIÁRIAS	PREVISÃO INICIAL	PREVISÃO ATUALIZADA	DESPESAS LIQUIDADAS		
			No Bimestre	Até o Bimestre 2º 2018	Até o Bimestre 2º 2018
DESPESAS PREVIDENCIÁRIAS - RPPS (EXCETO INTRA-ORÇAMENTÁRIAS) (VI)					
ADMINISTRAÇÃO					
Despesas Correntes					
Despesas de Capital					
PREVIDÊNCIA SOCIAL					
Pessoal Civil					
Reformas					
Pensões					
Outros Benefícios Previdenciários					
Outras Despesas Previdenciárias					
Compensação Previdenciária de Aposentadorias entre o RPPS e o RGPS					
Compensação Previdenciária de Pensões entre o RPPS e o RGPS					
Demais Despesas Previdenciárias					
DESPESAS PREVIDENCIÁRIAS - RPPS (INTRA-ORÇAMENTÁRIAS) (VII)					
RESERVA DO RPPS (VIII)					
TOTAL DAS DESPESAS PREVIDENCIÁRIAS - RPPS (IX) = (VI + VII + VIII)					
RESULTADO PREVIDENCIÁRIO - RPPS (X) = (V + IX)					

SEM MOVIMENTO

SALDO DAS DISPONIBILIDADES FINANCEIRAS E INVESTIMENTOS DO RPPS	<MÊS ANTERIOR>	PERÍODO DE REFERÊNCIA	
		2018	2018
Caixa			
Bancos Conta Movimento			
Investimentos			

GOVERNO MUNICIPAL DE MISSAO VELHA
 RELATÓRIO RESUMIDO DA EXECUÇÃO ORÇAMENTÁRIA
DEMONSTRATIVO DAS RECEITAS E DESPESAS PREVIDENCIÁRIAS DO REGIME PRÓPRIO DOS SERVIDORES PÚBLICOS
 2º BIMESTRE DE 2018

RECEITAS PREVIDENCIÁRIAS INTRA-ORÇAMENTÁRIAS - RPPS	PREVISÃO INICIAL	PREVISÃO ATUALIZADA	RECEITAS REALIZADAS		
			No Bimestre	Até o Bimestre 2º 2018	Até o Bimestre 2º 2018
RECEITA CORRENTES Receita de Contribuições Pessoal Civil Contribuição Patronal de Servidor Ativo Civil Contribuição Patronal de Servidor Inativo Civil Contribuição Patronal de Pensionista Civil Pessoal Militar Contribuição Patronal de Militar Ativo Contribuição Patronal de Militar Inativo Contribuição Patronal de Pensionista Militar Outras Contribuições Previdenciárias Receita Patrimonial Receitas Imobiliárias Receitas de Valores Mobiliários Outras Receitas Patrimoniais Outras Receitas Correntes RECEITAS DE CAPITAL Alienação de Bens Outras Receitas de Capital					
TOTAL DAS RECEITAS PREVIDENCIÁRIAS INTRA-ORÇAMENTÁRIAS					

SEM MOVIMENTO

	DOTAÇÃO	DOTAÇÃO	DESPESAS LIQUIDADAS
--	---------	---------	---------------------

GOVERNO MUNICIPAL DE MISSAO VELHA
 RELATÓRIO RESUMIDO DA EXECUÇÃO ORÇAMENTÁRIA
DEMONSTRATIVO DAS RECEITAS E DESPESAS PREVIDENCIÁRIAS DO REGIME PRÓPRIO DOS SERVIDORES PÚBLICOS
 2º BIMESTRE DE 2018

DESPESAS PREVIDENCIÁRIAS INTRA-ORÇAMENTÁRIAS - RPPS	DOTAÇÃO INICIAL	DOTAÇÃO ATUALIZADA	No Bimestre	Até o Bimestre 2º 2018	Até o 2º Bimestre 2018
ADMINISTRAÇÃO (XIV) Despesas Correntes Despesas de Capital					
TOTAL DAS DESPESAS PREVIDENCIÁRIAS INTRA-ORÇAMENTÁRIAS					

FONTE:





Gestor: DIEGO GONDIM FEITOSA

C.P.F. 027.400.853-03

Contador: LEONARDO JOSE MACEDO

CPF: 246.015.433-04

Cont.Int.: ISAUQUE EVANGELISTA CRUZ

CPF: 168.181.563-04

GOVERNO MUNICIPAL DE MISSAO VELHA
RELATÓRIO RESUMIDO DA EXECUÇÃO ORÇAMENTÁRIA
DEMONSTRATIVO DAS RECEITAS DE IMPOSTOS LÍQUIDA E DAS DESPESAS PRÓPRIAS COM AÇÕES E SERVIÇOS PÚBLICOS DE SAÚDE
ORÇAMENTO FISCAL E DA SEGURIDADE SOCIAL
2º BIMESTRE DO EXERCÍCIO DE 2018

RREO - Anexo XVI (ADCT, art. 77)

R\$ 1,00

RECEITAS PREVIDENCIÁRIAS	PREVISÃO INICIAL	PREVISÃO ATUALIZADA (a)	RECEITAS REALIZADAS	
			Até o Bimestre (b)	% (b/a)
RECEITAS DE IMPOSTOS LÍQUIDAS E TRANSF. CONSTITUCIONAIS E LEGAIS (I)	35.055.765,06	35.055.765,06	11.561.157,08	
Impostos	1.853.280,00	1.853.280,00	1.203.134,84	0,65
Multas, Juros de Mora e Outros Encargos dos Impostos				
Dívida Ativa dos Impostos	20.800,00	20.800,00	-	
Multas, Juros de Mora, Atual. Mon. Outros Encar. da Dívida Ativa dos Impostos		-	-	
Receitas de Transferências Constitucionais e Legais	33.181.685,06	33.181.685,06	10.358.022,24	0,31
TRANSFERÊNCIAS DE RECURSOS DO SISTEMA ÚNICO DE SAÚDE - SUS (II)	8.330.796,24	8.330.796,24	3.000.219,58	0,36
RECEITAS DE OPERAÇÕES DE CRÉDITO VINCULADAS À SAÚDE (III)	-	-	-	
OUTRAS RECEITAS ORÇAMENTÁRIAS	36.417.328,80	36.417.328,80	16.303.323,44	0,45
(-) DEDUÇÃO PARA O FUNDEB	5.634.636,80	5.634.636,80	2.066.879,01	0,37
TOTAL	74.169.253,30	74.169.253,30	28.797.821,09	0,39
DESPESAS COM SAÚDE (Por Grupo de Natureza da Despesa)	DOTAÇÃO INICIAL	DOTAÇÃO ATUALIZADA (c)	DESPESAS LIQUIDADAS	
			Até o Bimestre (d)	% (d/c)
DESPESAS CORRENTES	12.844.583,10	12.300.771,45	2.316.898,43	0,39
Pessoal e Encargos Sociais	5.702.914,00	5.702.914,00	1.626.181,47	0,29
Juros e Encargos da Dívida	-	-		
Outras Despesas Correntes	7.141.669,10	6.597.857,45	690.716,96	0,10
DESPESA DE CAPITAL	624.354,38	624.354,38	-	-
Investimentos	624.354,38	624.354,38	-	-
Inversões Financeiras				
Amortização da Dívida	-	-	-	
TOTAL (IV)	13.468.937,48	12.925.125,83	2.316.898,43	0,39

GOVERNO MUNICIPAL DE MISSAO VELHA
RELATÓRIO RESUMIDO DA EXECUÇÃO ORÇAMENTÁRIA
DEMONSTRATIVO DAS RECEITAS DE IMPOSTOS LÍQUIDA E DAS DESPESAS PRÓPRIAS COM AÇÕES E SERVIÇOS PÚBLICOS DE SAÚDE
ORÇAMENTO FISCAL E DA SEGURIDADE SOCIAL
2º BIMESTRE DO EXERCÍCIO DE 2018

DESPESAS PRÓPRIAS COM AÇÕES E SERV. PÚBLICOS DE SAÚDE	DOTAÇÃO INICIAL	DOTAÇÃO ATUALIZADA	DESPESAS LIQUIDADAS	
			Até o Bimestre (e)	% (e)/despesas com saúde
DESPESAS COM SAÚDE	13.468.937,48	14.179.703,82	5.496.569,16	
(+) RESTOS A PAGAR INSCRITOS EM EXERCÍCIOS ANTERIORES LIQUIDADOS NO EXERCÍCIO ATUAL			-	
(-) DESPESAS COM INATIVOS E PENSIONISTAS				
(-) DESPESAS CUSTEADAS COM OUT. RECURSOS DEST. À SAÚDE				
Recursos de Transferências do Sistemas Único de Saúde - SUS	8.330.796,24	8.330.796,24	3.000.219,58	
Recursos de Operações de Crédito				
Outros Recursos	-	-	-	
(-) RESTOS A PAGAR INSCRITOS NO EXERCÍCIO SEM DISPONIBILIDADE FINANCEIRA DE RECURSOS PRÓPRIOS VINCULADOS			-	
TOTAL DESPESAS PRÓPRIAS COM AÇÕES E SERV. PÚB. DE SAÚDE (V)	5.138.141,24	5.848.907,58	2.496.349,58	21,59

SALDO DAS DISPONIBILIDADES FINANCEIRAS E INVESTIMENTOS DO RPPS	RESTOS A PAGAR INSCRITOS COM DISPONIBILIDADE FINANCEIRA DE RECURSOS PRÓPRIOS VINCULADOS	
	Inscritos em Exercícios Anteriores	Cancelados Em 2017(VI)
RESTOS A PAGAR DE DESPESAS PRÓPRIAS COM AÇÕES E SERVIÇOS PÚBLICOS DE SAÚDE	-	-

PARTICIPAÇÃO DAS DESPESAS COM AÇÕES E SERVIÇOS PÚBLICOS DE SAÚDE NA RECEITA DE IMPOSTOS LÍQUIDA E TRANSFERÊNCIAS CONSTITUCIONAIS E LEGAIS - LIMITE CONSTITUCIONAL $\leq \frac{(V - VI)}{I}$	
---	--

DESPESAS COM SAÚDE (Por Subfunção)	DOTAÇÃO INICIAL	DOTAÇÃO ATUALIZADA	DESPESAS LIQUIDADAS	
			Até o Bimestre (i)	% (i/total i)
Atenção Básica	6.293.974,76	6.237.062,63	2.801.768,09	0,51
Assistência Hospitalar e Ambulatorial	2.597.912,00	3.812.510,46	1.351.402,71	0,25

GOVERNO MUNICIPAL DE MISSAO VELHA
RELATÓRIO RESUMIDO DA EXECUÇÃO ORÇAMENTÁRIA
DEMONSTRATIVO DAS RECEITAS DE IMPOSTOS LÍQUIDA E DAS DESPESAS PRÓPRIAS COM AÇÕES E SERVIÇOS PÚBLICOS DE SAÚDE
ORÇAMENTO FISCAL E DA SEGURIDADE SOCIAL
2º BIMESTRE DO EXERCÍCIO DE 2018

Suporte Profilático e Terapêutico	217.200,00	169.319,62	31.514,60	
Vigilância Sanitária	-	-	-	-
Vigilância Epidemiológica	111.640,00	165.605,79	24.234,00	-
Alimentação e Nutrição			-	
Outras Subfunções	4.248.210,72	3.795.205,32	1.287.649,76	-
TOTAL	13.468.937,48	14.179.703,82	5.496.569,16	0,76

FONTE:



Gestor: DIEGO GONDIM FEITOSA
CPF: 027.400.853-03



Contador: LEONARDO JOSE MACEDO
C.P.F. 246.015.433-04



Cont.Int. ISAQUE EVANGELISTA CRUZ
C.P.F. 168.181.563-04

GOVERNO MUNICIPAL DE MISSAO VELHA
 RELATÓRIO RESUMIDO DA EXECUÇÃO ORÇAMENTÁRIA
DEMOSTRATIVO DA PROJEÇÃO ATUARIAL DO REGIME PRÓPRIO DE PREVIDÊNCIA SOCIAL DOS SERVIDORES PÚBLICOS
 ORÇAMENTO DA SEGURIDADE SOCIAL
 2º BIMESTRE DO EXERCÍCIO 2018

RREO - Anexo XIII (LRF, Art. 53, § 1º, inciso II)

R\$ 1,00

EXERCÍCIO	RECEITAS PREVIDENCIÁRIAS (a)	RECEITAS PREVIDENCIÁRIAS (b)	RESULTADO PREVIDENCIÁRIO (c) = (a + b)	SALDO FINANCEIRO DO EXERCÍCIO (d) = ("d" exercício anterior) + (c)
<p style="font-size: 48px; font-weight: bold; letter-spacing: 10px;">SEM MOVIMENTO</p> <p>O MUNICIPIO NÃO POSSUE REGIME PRÓPRIO DE PREVIDENCIA</p>				

FONTES:





Gestor: DIEGO GONDIM FEITOSA
 CPF: 027.400.853-03

Contador: LEONARDO JOSE MACEDO
 CPF: 246.015.433-04

Cont.Int.: ISAUQUE EVANGELISTA CRUZ
 CPF: 168.181.563-04

GOVERNO MUNICIPAL DE MISSAO VELHA
 RELATÓRIO RESUMIDO DA EXECUÇÃO ORÇAMENTÁRIA
DEMONSTRATIVO DAS PARCERIAS PÚBLICO-PRIVADAS
 ORÇAMENTO FISCAL E DA SEGURIDADE SOCIAL
 2º BIMESTRE DO EXERCÍCIO DE 2018

RREO - Anexo XVII (Lei nº 11.079, de 30.12.2004, arts. 22, 25 e 28)

R\$ 1,00

ESPECIFICAÇÃO	SALTO TOTAL EM 31 DE DEZEMBRO DO EXERCÍCIO ANTERIOR (a)	REGISTROS EFETUADOS EM <2016>		SALDO TOTAL (c) = (a + b)
		No bimestre	Até o bimestre (b)	
TOTAL DE ATIVOS				
Direitos Futuros				
Ativos Contabilizados na SPE				
Contrapartida para Provisões de PPP				
TOTAL DE PASSIVOS (I)				
Obrigações Não Relacionadas a Serviços				
Contrapartida para Ativos da SPE				
Provisões de PPP				
GARANTIAS DE PPP (II)				
SALDO LÍQUIDO DE PASSIVOS DE PPP (III) = (I-II)				
PASSIVOS CONTINGENTES				
Contraprestações Futuras				
Riscos Não Provisionados				
Outros Passivos Contingentes				
ATIVOS CONTINGENTES				
Serviços Futuros				
Outros Ativos Contingentes				

SEM MOVIMENTO

GOVERNO MUNICIPAL DE MISSAO VELHA
 RELATÓRIO RESUMIDO DA EXECUÇÃO ORÇAMENTÁRIA
DEMONSTRATIVO DAS PARCERIAS PÚBLICO-PRIVADAS
 ORÇAMENTO FISCAL E DA SEGURIDADE SOCIAL
 2º BIMESTRE DO EXERCÍCIO DE 2018

DESPESAS DE PPP	EXERCÍCIO ANTERIOR	EXERCÍCIO CORRETE (EC)	<EC + 1>	<EC + 2>	<EC + 3>	<EC + 4>	<EC + 5>	<EC + 6>	<EC + 7>	<EC + 8>	<EC + 9>
Do Ente Federado											
Das Estatais Não-Dependentes											
TOTAL DAS DESPESAS											
RECEITA CORRENTE LÍQUIDA (RCL)											
TOTAL DAS DESPESAS / RCL (%)											
Nota:											

FONTE:



Gestor: DIEGO GONDIM FEITOSA
 CPF: 027.400.853-03



Contador: LEONARDO JOSE MACEDO
 CPF: 246.015.433-04



Cont.Int. ISAQUE EVANGELISTA CRUZ
 C.P.F. 168.181.563-0

GOVERNO MUNICIPAL DE MISSAO VELHA
RELATÓRIO RESUMIDO DA EXECUÇÃO ORÇAMENTÁRIA
DEMOSTRATIVO SIMPLIFICADO DO RELATÓRIO RESUMIDO DA EXECUÇÃO ORÇAMENTÁRIA
ORÇAMENTO FISCAL E DA SEGURIDADE SOCIAL
2º BIMESTRE DE 2018

LRF, Art. 48 - Anexo XVIII		R\$1 ,00	
BALANÇO ORÇAMENTÁRIO - RECEITAS	No Bimestre	Até o Bimestre	
Previsão Inicial da Receita	12.361.542,22	74.169.253,30	
Previsão Atualizada da Receita	12.361.542,22	74.169.253,30	
Receitas Realizadas	12.246.091,76	28.797.821,09	
Déficit Orçamentário	115.450,46	45.371.432,21	
Saldos de Exercício Anteriores	-	-	
BALANÇO ORÇAMENTÁRIO - DESPESAS	No Bimestre	Até o Bimestre	
Dotação Inicial		74.169.253,30	
Créditos Adicionais		-	
Dotação Atualizada		74.169.253,30	
Despesas Empenhadas	22.276.135,05	42.052.282,31	
Despesas Liquidadas	12.730.931,29	23.049.438,25	
Superávit Orçamentário		32.116.970,99	
DESPESAS POR FUNÇÃO/SUBFUNÇÃO	No Bimestre	Até o Bimestre	
Despesas Empenhadas	22.276.135,05	42.052.282,31	
Despesas Liquidadas	12.730.931,29	23.049.438,25	
RECEITA CORRENTE LÍQUIDA - RCL	No Bimestre	Até o Bimestre	
RECEITA CORRENTE LÍQUIDA - RCL	12.246.091,76	28.797.821,09	
RECEITAS/DESPESAS DOS REGIMES DE PREVIDÊNCIA	No Bimestre	Até o Bimestre	
Regime Geral de Previdência Social			
Receitas Previdenciárias (I)			
Receitas Previdenciárias (II)			
Receitas Previdenciárias (III) = (I - II)			

GOVERNO MUNICIPAL DE MISSAO VELHA
 RELATÓRIO RESUMIDO DA EXECUÇÃO ORÇAMENTÁRIA
DEMOSTRATIVO SIMPLIFICADO DO RELATÓRIO RESUMIDO DA EXECUÇÃO ORÇAMENTÁRIA
 ORÇAMENTO FISCAL E DA SEGURIDADE SOCIAL
 2º BIMESTRE DE 2018

Regime Próprio de Previdência Social dos Servidores Públicos		
Receitas Previdenciárias (IV)		
Receitas Previdenciárias (V)		
Receitas Previdenciárias (VI) = (IV - V)		

RESULTADOS NOMINAL E PRIMARIO	Meta Fixada no AMF da LDO (a)	Resultado Apurado Até o Bimestre (b)	% em Relação a Meta (b/a)
Resultado Nominal			
Resultado Primário			

MOVIMENTAÇÃO DOS RESTOS A PAGAR	Inscrição	Cancelamento Até o Bimestre	Pagamento Até o Bimestre	Saldo a Pagar
POR PODER E MINISTÉRIO PÚBLICO				
RESTOS A PAGAR PROCESSADOS				
Poder Executivo	-		-	-
Poder Legislativo	-		-	-
Poder Judiciário				
Ministério Público				
RESTOS A PAGAR NÃO-PROCESSADOS				
Poder Executivo	-	-	-	-
Poder Legislativo	-		-	-
Poder Judiciário				
Ministério Público				
TOTAL	-	-	-	-

GOVERNO MUNICIPAL DE MISSAO VELHA
 RELATÓRIO RESUMIDO DA EXECUÇÃO ORÇAMENTÁRIA
DEMOSTRATIVO SIMPLIFICADO DO RELATÓRIO RESUMIDO DA EXECUÇÃO ORÇAMENTÁRIA
 ORÇAMENTO FISCAL E DA SEGURIDADE SOCIAL
 2º BIMESTRE DE 2018

DESPESAS COM MANUTENÇÃO E DESENVOLVIMENTO DO ENSINO - MDE	Valor Apurado Até o Bimestre	Limites Constitucionais Anuais	
		% Mínimo a Aplicar no Exercício	% Aplicado Até o Bimestre
Mínimo Anual de <18% / 25%> das Receitas de Impostos na Manutenção e Desenvolvimento do Ensino - F	3.287.596,48	25,00%	28,44%
Maximo Anual de 40% das Despesas com MDE no Ensino Fundamental	2.477.066,25	40,00%	28,49%
Mínimo Anual de 60% do FUNDEF na Remuneração dos Professores do Ensino Fundamental	6.307.667,86	60,00%	72,56%

RECEITAS DE OPERAÇÕES DE CRÉDITO E DESPESAS DE CAPITAL	Valor Apurado Até o Bimestre	Saldo a Realizar
Receitas e Operações de Créditos		
Despesa de Capital Líquida		

PROJEÇÃO ATUARIAL DOS REGIMES DE PREVIDÊNCIA	Inscrição	Cancelamento Até o Bimestre	Pagamento Até o Bimestre	Saldo a Pagar
Regime Geral de Previdência Social				
Receitas Previdenciárias (I)				
Receitas Previdenciárias (II)				
Receitas Previdenciárias (I - II)				
Regime Próprio de Previdência Social dos Servidores Públicos				
Receitas Previdenciárias (IV)				
Receitas Previdenciárias (V)				
Receitas Previdenciárias (IV - V)				

RECEITA DA ALIENAÇÃO DE ATIVOS E APLICAÇÃO DOS RECURSOS	Valor Apurado Até o Bimestre	Saldo a Realizar
Receita de Capital Resultante da Alienação de Ativos		
Aplicação dos Recursos da Alienação de Ativos		

GOVERNO MUNICIPAL DE MISSAO VELHA
 RELATÓRIO RESUMIDO DA EXECUÇÃO ORÇAMENTÁRIA
DEMOSTRATIVO SIMPLIFICADO DO RELATÓRIO RESUMIDO DA EXECUÇÃO ORÇAMENTÁRIA
 ORÇAMENTO FISCAL E DA SEGURIDADE SOCIAL
 2º BIMESTRE DE 2018

DESPESAS COM AÇÕES E SERVIÇOS PÚBLICOS DE SAÚDE	Valor Apurado Até o Bimestre	Limites Constitucionais Anuais	
		% Mínimo a Aplicar no Exercício	% Aplicado Até o Bimestre
Despesas Próprias com Ações e Serviços Públicos de Saúde	2.496.349,58	15,00%	21,59%

DESPESAS DE CARÁTER CONTINUADO DERIVADAS DE PPP CONTRATADAS	VALOR APURADO NO EXERCÍCIO CORRENTE
Total das Despesas/RCL (%)	

FORNECEDOR:

FORNECEDOR:





Gestor: DIEGO GONDIM FEITOSA
 CPF: 027.400.853-03

Contador: LEONARDO JOSE MACEDO
 CPF: 246.015.433-04

Cont.Int.: ISAQUE EVANGELISTA CRUZ
 CPF: 168.181.563-04